

## Keuringsverslag van een elektrische laagspanning- en zeer lage spanningsinstallatie

### NIET CONFORM

Datum keuring: 15/03/2024

Inspecteur: Mark Sleven

Mentor:

Installateur: -

ID-label:

Klantreferentie:

B.T.W. nr.:-

Merk en type meettoestel: Metrel MI 3102  
BT

Serienummer: 23162132

Datum verslag: 15/03/2024

#### Plaats van het onderzoek

|            |                   |
|------------|-------------------|
| Straatnaam | Kinrooiersteenweg |
| Huisnummer | 67                |
| Busnummer  |                   |
| Postcode   | 3680              |
| Gemeente   | Neeroeteren       |
| Land       | België            |

#### Eigenaar

|            |                   |
|------------|-------------------|
| Naam       | Aengeveld Lambert |
| Straatnaam | Kinrooiersteenweg |
| Huisnummer | 67                |
| Busnummer  |                   |
| Postcode   | 3680              |
| Gemeente   | Neeroeteren       |
| Land       | België            |

#### Installateur

|                |   |
|----------------|---|
| Naam           | - |
| BTW nr.        | - |
| Telefoonnummer | - |
| E-mail         | - |

Type : woning

EAN : 541449206000946529

Teller Nr.: : 49 890 112 76

Afbeelding schakel- en verdeelbord:



#### Aard onderzoek:

Controlebezoek van een oude huishoudelijke elektrische installatie van een wooneenheid bij verkoop op vraag van de verkoper volgens (KB 08/09/2019) - AREI Boek 1- 8.4.2. en 8.2.1. en 4.2.4.3.

Netbeheerder: FLUVIUS

Spanning: 3N400V

Meter / bord verbinding: 6 mm<sup>2</sup>

Max beveiliging: 25 A

Aantal borden: 1

Aantal kringen: 3

Aardelektrode: Horizontaal in de grond ingegraven metalen geleider(s)

Ri algemeen: 12,60 MΩ

RE: 999 Ω

OK

NOK



**DIFFERENTIEELSTROOMINRICHTING**

| IΔ (mA) | In (A) | In - andere (A) | Ist | Type | Beveiligde kringen | Test | x 2,5 |
|---------|--------|-----------------|-----|------|--------------------|------|-------|
| 30      | 40     |                 | -   | AC   | 3                  | OK   | NOK   |

**BESCHRIJVING INSTALLATIE**

| Aantal kringen | Curve | Bescherming IN (A) | (andere) | P | Sectie (mm²) |
|----------------|-------|--------------------|----------|---|--------------|
| 1              | -     | 25                 |          | 3 | 4            |
| 1              | -     | 20                 |          | 2 | 2,5          |
| 1              | -     | 16                 |          | 2 | 2,5          |

|                                    |                     |  |     |                            |     |
|------------------------------------|---------------------|--|-----|----------------------------|-----|
| <b>Visueel nazicht (algemeen)</b>  | NOK                 | <b>Directe aanraking</b>               | NOK | <b>Indirecte aanraking</b> | NOK |
| <b>Aansluitingen</b>               | OK                  | <b>schema in bijlage door Aceg vzw</b> | OK  |                            |     |
| <b>Equipotentiale verbindingen</b> | niet van toepassing | <b>Doorsnede geleiders</b>             | OK  |                            |     |
| <b>Continuïteit</b>                | NOK                 | <b>Verlichting / toestellen</b>        | OK  |                            |     |

**OPMERKINGEN - INBREUKEN - NOTA'S**

- 11.01 Eéndraadschema van de installatie is te voorzien en/of te vervolledigen. (Boek 1 Afdeling 2.12 - 2.13 en 3.1.2 en 9.1.2)
  - 11.02 Situatieschema van de installatie is te voorzien en/of te vervolledigen. (Boek 1 Afdeling 2.12 - 2.13 en 3.1.2 en 9.1.2)
  - 12.02 De continuïteit van equipotentiaal en/of beschermingsgeleiders zijn niet gewaarborgd. (Boek 1 Onderafdeling 5.3.5.3.G. en 5.4.3.5)
  - 12.03 Eén of meerdere differentieelstroombeschermingsinrichtingen werken niet met testknop en/of stroominjectie. (Boek 1 Onderafdeling 6.5.7.2)
  - 12.05 De spreidingsweerstand is groter dan 100 ohm. (Boek 1 Onderafdeling 4.2.3.2.)
  - 13.04 De doorsnede en/of aard van de aardgeleider is niet gerespecteerd (verbinding aardelektrode en hoofdaardingsklem, min 16mm², koper, geel-groen). (Boek 1 Onderafdeling 5.4.2.2. en 5.1.6.2.)
  - 13.08 Een demonteerbaar aansluitstuk (aardingsonderbreker) dient aangebracht te worden in de aardgeleider teneinde de meting van de aardweerstand mogelijk te maken. (Boek 1 Onderafdeling 5.4.3.5.)
  - 13.09 Een demonteerbaar aansluitstuk (aardingsonderbreker) moet steeds gemakkelijk bereikbaar zijn. (Boek 1 Onderafdeling 5.1.5.1. en 5.4.3.5.)
  - 14.04 De beschermingsgeleiders zijn niet verdeeld over de ganse installatie. (Boek 1 Onderafdeling 5.3.5.3.G. en 5.4.3.1.)
  - 15.02 De aanduiding van de stroomkringen en/of apparatuur, aansluitklemmen, enz dient aangebracht of vervolledigd te worden. (Boek 1 Onderafdeling 3.1.3.1. en 3.1.3.3.A. en 5.1.6.1)
  - 16.01 Een verzegelbare differentieelstroombeschermingsinrichting dient geplaatst te worden aan het begin van de installatie. (Boek 1 Onderafdeling 4.2.4.3.)
  - 16.04 Een afzonderlijke differentieelstroombeschermingsinrichting met een gevoeligheid van 30mA is te plaatsen voor installaties van badkamer, wasmachine, vaatwas, droogkast en/of gelijkaardige toestellen. Deze dient ondergeschikt te zijn aan de hoofddifferentieelstroombeschermingsinrichting (Boek 1 Onderafdeling 7.1.4.1. en 4.2.4.3.)
  - 16.06 De differentieelstroombeschermingsinrichtingen die worden geplaatst in huishoudelijke installaties zijn ten minste van het type A. Een differentieelstroombeschermingsinrichtingen van het type AC is niet toegelaten. (Boek 1 Onderafdeling 5.3.5.3.)
  - 19.06 Niet alle contactdozen op LS zijn kinderveilig en/of voorzien van een beschermingscontact (NBN C61-112). (Boek 1 Onderafdeling 1.4.2.3. en 5.3.5.2.)
  - 19.13 Toestellen zonder bodem moeten bevestigd worden op aangepaste montageplaten. (Boek 1 Afdeling 5.1.4. en 5.3.5.2. en 5.3.5.4.)
- Er zijn stopcontacten met aardingspen doch aarding is niet voorzien
- Gezien de heel hoge spreidingsweerstand kon de stroominjectietest niet getest worden
- Stopcontacten voorzien van aardingspin of randaarding doch geen aarding aangesloten
- Op verschillende plaatsen doorheen de volledige woning
- Stopcontact in garage

19.14 Contactdozen die voorzien zijn van randaarding in de vaste installatie, dienen vervangen te worden naar stopcontact met pen-aarde (centrale aarding). (Boek 1 Onderafdeling 5.3.5.2.a)

Op verschillende plaatsen vooral in kelder en garages

nota/note 18 De elektrische installatie is grondig na te zien en conform te maken volgens de voorschriften van het AREI boek 1.

nota/note 28 Volgens AREI boek 1 8.2.1. is het toegelaten stopcontacten zonder aarding in dienst te laten. Op deze stopcontacten mag men enkel toestellen van de klasse II aansluiten.

nota/note 3 Het is niet uitgesloten dat bij een nacontrole bijkomende inbreuken worden vastgesteld bij voorleggen schema's.

nota/note 31 Deze installatie dateert van voor '81, er werd rekening gehouden met de afwijkende beschikkingen vermeld in Boek 1 Afdeling 8.2.1.

## BESLUIT

### De elektrische installatie voldoet niet aan de voorschriften van het KB 08/09/2019 - AREI Boek 1.

In het geval van een controlebezoek met een negatief verslag als gevolg is de verkoper verplicht in de authentieke akte de verplichting voor de koper te doen vermelden zijn identiteit en de datum van de akte van verkoop schriftelijk mee te delen aan het erkend organisme dat het controlebezoek van de elektrische installatie heeft uitgevoerd.

Na deze melding moet de koper een nieuw controlebezoek door een erkend organisme laten uitvoeren om na te gaan of na de afloop van de termijn van 18 maanden, te rekenen vanaf de datum van de akte van verkoop, de inbreuken verdwenen zijn. De koper kan dit erkend organisme vrij kiezen.

Indien de koper een ander erkend organisme aanstelt dan licht dit organisme het erkend organisme dat het eerste verslag van controlebezoek heeft opgesteld hierover in.

Deze pdf-versie van het keuringsverslag is de originele versie en mag worden verspreid..

Aantal bijlage(n):

## VRIJGAVE VAN HET KEURINGSVERSLAG

De inspecteur Mark Sleven

Mark Sleven  
ACEG VZW - #379

### Plichten van de eigenaar, beheerder, huurder voor de installatie onderworpen aan het AREI Boek 1 afdeling 9.1.2.

Het verslag dient te worden bewaard in het dossier van de elektrische installatie.

Elke wijziging dient te worden vermeld in het elektrisch dossier.

Elk ongeval overkomen van personen en te wijten, rechtsreeks of onrechtstreeks, aan de aanwezigheid van de elektrische installatie dient onmiddellijk meegedeeld te worden aan de algemene Directie Energie van de Federale Overheidsdienst Economie.

#### Kwaliteit

De reproductie van dit document is enkel toegelaten in zijn integrale vorm en enkel met het schriftelijk akkoord van het controleorganisme en de aanvrager.

De keuring beperkt zich tot de zichtbare en normaal toegankelijke delen van de installatie.

### Plichten van de verkoper en de koper bij de verkoop van een wooneenheid uitgerust met een oude elektrische installatie.

Als het compromis getekend wordt:

#### Wat zijn de plichten van de verkoper/notaris:

De verkoper moet het PV van het controlebezoek en de bijlagen aan de notaris overhandigen, opdat de notaris dit aan het verkoopdossier toevoegt;

De notaris moet de volgende punten in de akte van verkoop laten vermelden:

- de datum van het PV van het controlebezoek
- het feit van de overhandiging van het PV van het controlebezoek aan de koper

#### Als het PV van het controlebezoek negatief (installatie niet-conform) is:

de verplichting voor de koper om zijn identiteit en de datum van de akte van verkoop mee te delen aan het erkend keuringsorganisme dat het controlebezoek van de elektrische installatie heeft uitgevoerd.

Als de akte van verkoop verleden wordt

#### Wat zijn de plichten van de koper:

De koper dient het dossier van de elektrische installaties (schema's, PV, ...) in twee exemplaren te bewaren;

Als het PV van het controlebezoek positief (installatie conform) is:

De koper moet het volgende controlebezoek laten uitvoeren hetzij volgens de termijn opgenomen op het PV van het controlebezoek (maximum 25 jaar na de datum van het controlebezoek) hetzij in geval van belangrijke wijziging of uitbreiding van de installatie;

**Als het PV van het controlebezoek negatief (installatie niet-conform) is:**

De koper moet het erkend keuringsorganisme dat het controlebezoek van de elektrische installatie heeft uitgevoerd informeren over zijn identiteit, de datum van de akte en het betrokken PV;  
 De koper krijgt automatisch 18 maanden vanaf de datum van de akte van verkoop om de elektrische installatie in orde te brengen na de melding bij het keuringsorganisme;  
 De koper is vrij een ander keuringsorganisme te kiezen voor de hercontrole binnen die termijn van 18 maanden (nazicht conformiteit van de installatie).


FOD Economie, K.M.O., Middenstand en Energie Algemene Directie Energie – Afdeling Infrastructuur en controles Adres: Koning Albert II-laan 16, 1000 Brussel Tel.: 0800 120 33 / E-mail: gas.elec@economie.fgovbe  
<https://economie.fgov.be>

Voor vragen of algemene voorwaarden verwijzen wij graag naar [www.aceg.be](http://www.aceg.be)

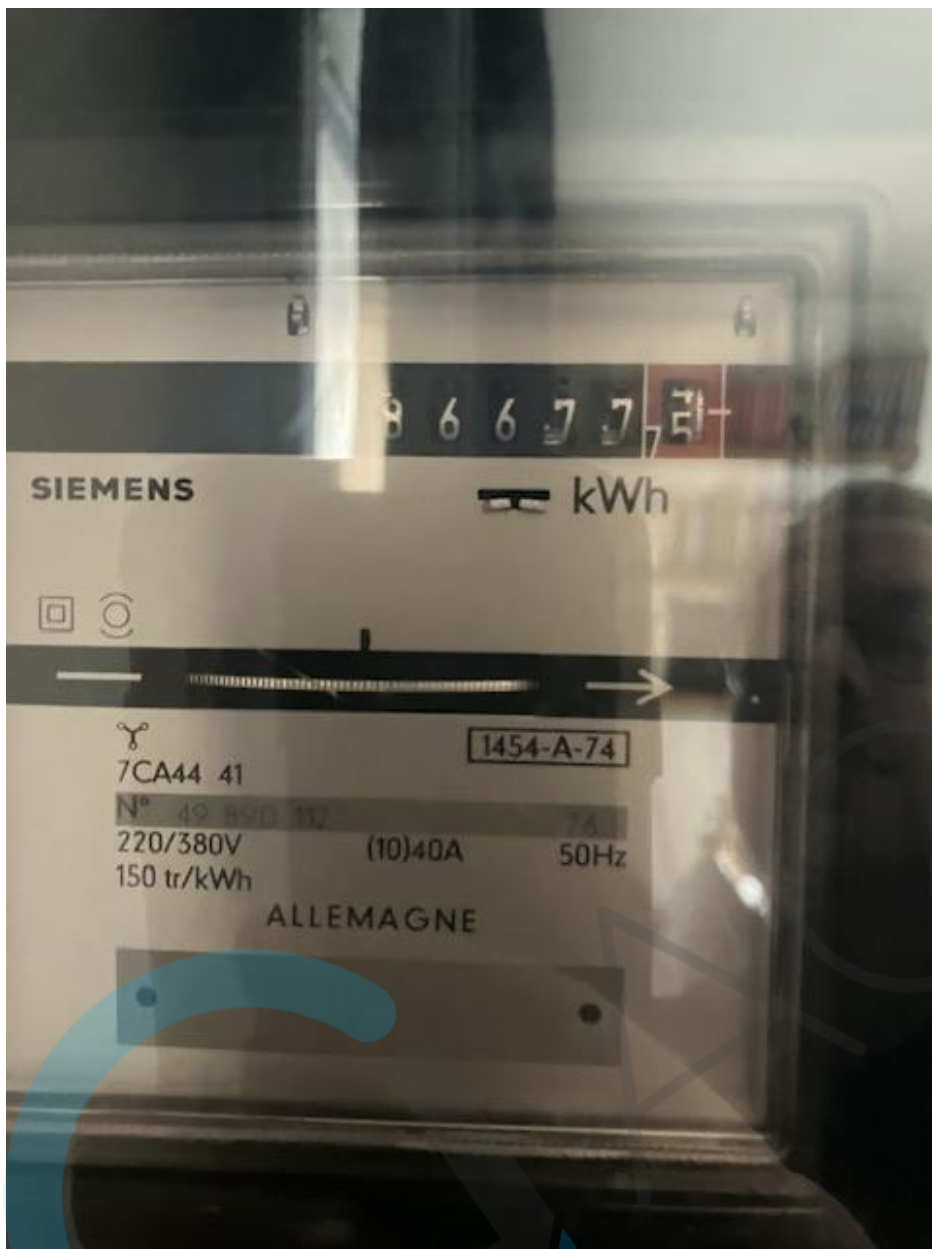
BE53 0689 0209 2953 | BTW BE0839.866.481

**Stappenplan voor een installatie die niet conform is:**

| Stap 1  | Stap 2  | Stap 3   |
|---|---|--|
| Dit verslag is een verslag dat aangeeft wat de status is van de elektrische installatie. Op deze manier wordt de koper bij de verkoop van de woning ingelicht over de status van de installatie en kan hij een inschatting maken van de mogelijke kosten. | De koper heeft 18 maanden tijd na aktedatum om de vermelde inbreuken op te lossen. Als alle inbreuken zijn verholpen neem terug contact op met ACEG of met uw keurder van ACEG en maak een nieuwe afspraak, zo kunnen wij uw dossier opvolgen en vervolledigen. | ACEG staat tot uw dienst voor alle noodzakelijke keuringen en staat u bij als er iets niet duidelijk is. |

















ELEG











EEG

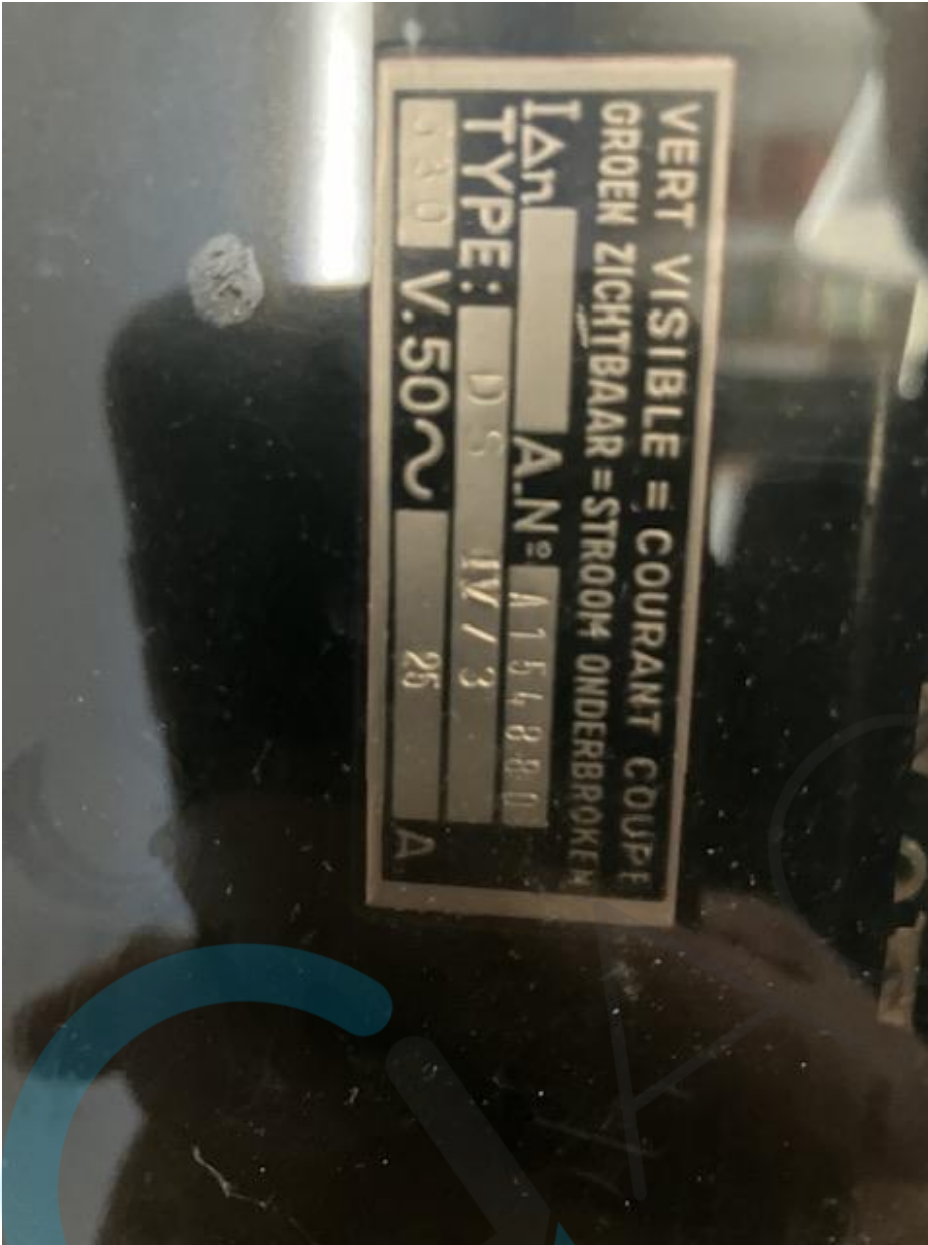












STY  
ELEG







# ACEG

Erkend keuringsorganisme voor:  
elektrische- en gasinstallatie  
water- en rioolkeuringen  
branddetectie  
noodverlichting  
stookolietank controle  
hef- en hijswerktuigen

Datum: \_\_\_\_\_

