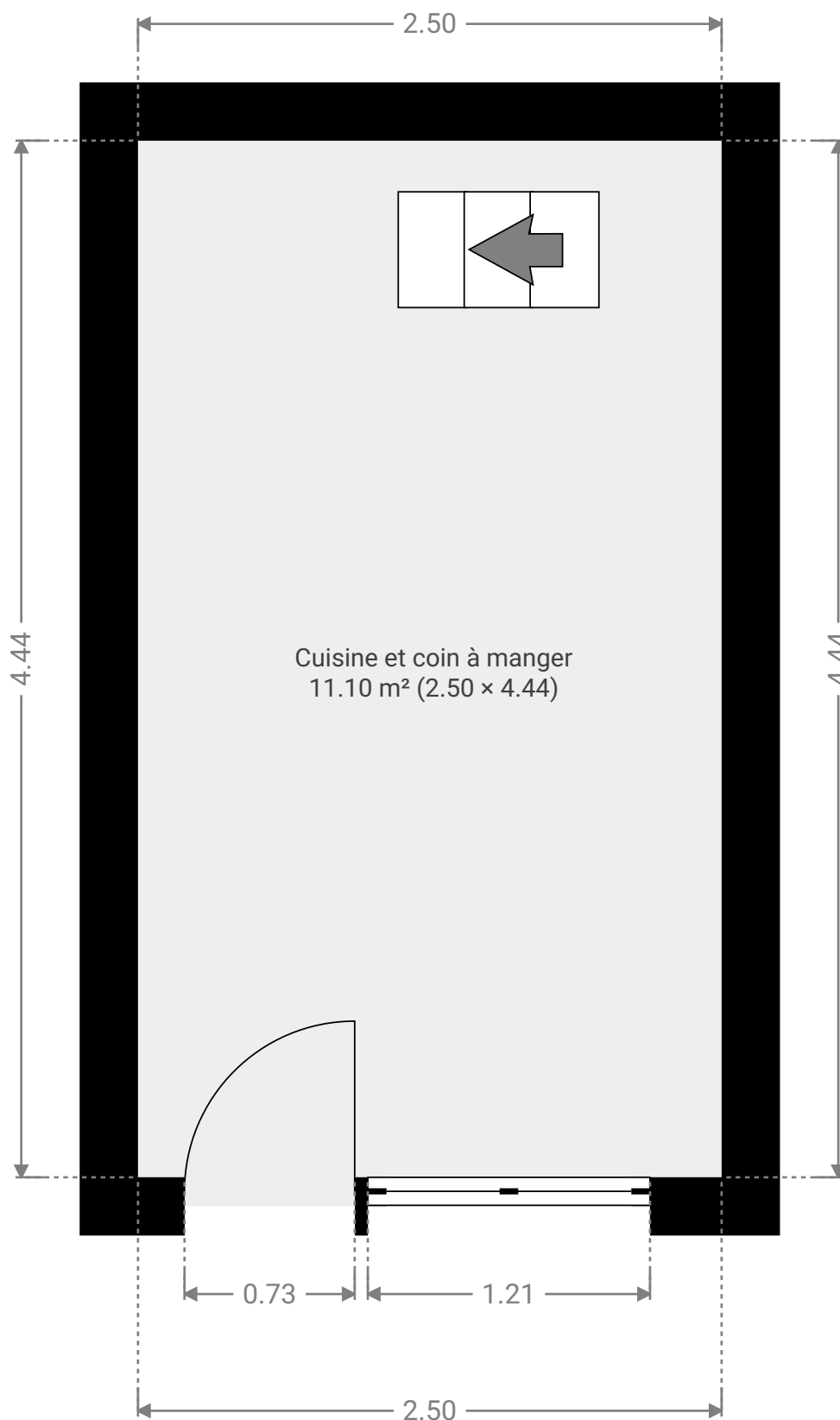


## ▼ Rez-de-chaussée

SURFACE TOTALE : 11.10 m<sup>2</sup> • SURFACE HABITABLE : 11.10 m<sup>2</sup> • PIÈCES : 1



CE PLAN EST FOURNI EN L'ÉTAT SANS GARANTIE D'AUCUNE SORTIE. SENSOPIA N'ACCORDE AUCUNE GARANTIE, Y COMPRIS, SANS S'Y LIMITER, DES GARANTIES QUANT À LA QUALITÉ ET À LA PRÉCISION DES DIMENSIONS.

0.0 0.2 0.5 0.8 1.0 1.2m  
1:28

Page 1/6

# Président 7 - A2 - 12



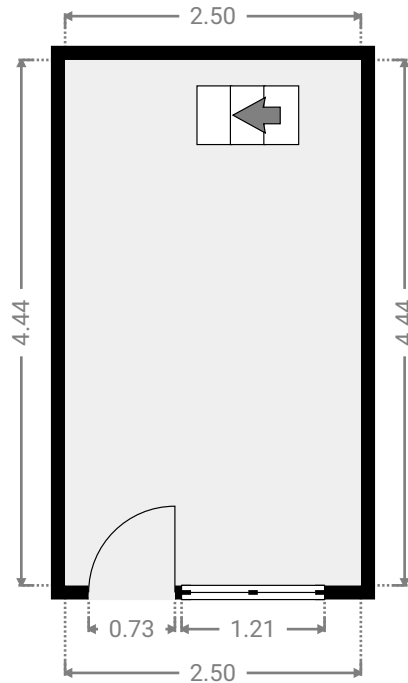

Rue Du Président 7-9, 5000 Namur, Namur, Belgique

SURFACE TOTALE : 36.33 m<sup>2</sup> • SURFACE HABITABLE : 36.33 m<sup>2</sup> • ÉTAGES : 3 • PIÈCES : 4

ENVOYÉ PAR Antoine Marlair  
antoine@pierremarlair.be

## ▼ Cuisine et coin à manger Rez-de-chaussée

LARGEUR : 2.50 m • LONGUEUR : 4.44 m  
SURFACE : 11.10 m<sup>2</sup> • PÉRIMÈTRE : 13.88 m



CE PLAN EST FOURNI EN L'ÉTAT SANS GARANTIE D'AUCUNE SORTIE. SENSOPIA N'ACCORDE AUCUNE GARANTIE, Y COMPRIS, SANS S'Y LIMITER, DES GARANTIES QUANT À LA QUALITÉ ET À LA PRÉCISION DES DIMENSIONS.

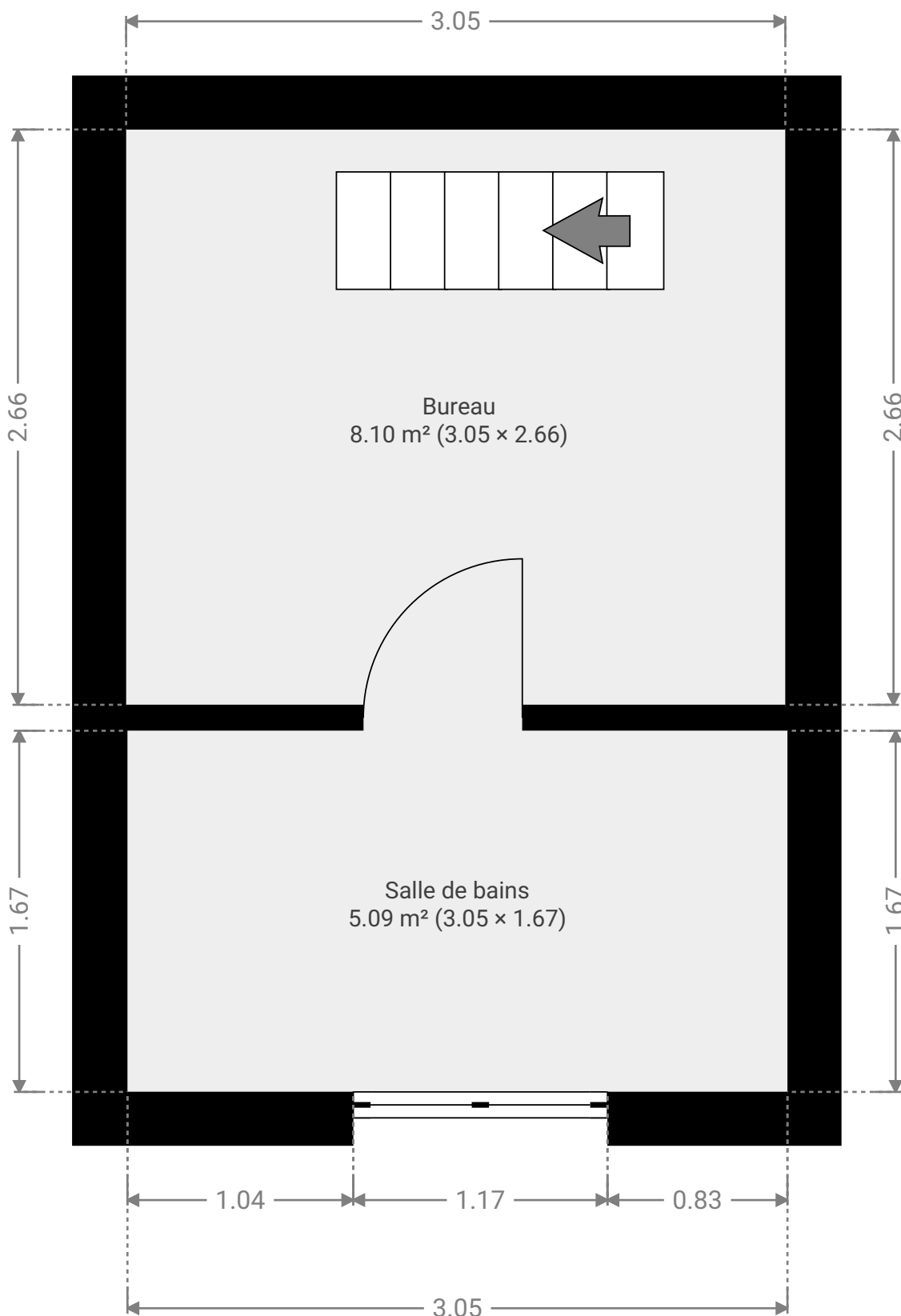
0 1 2 3m

1:64

Page 2/6

## ▼ 1er étage

SURFACE TOTALE : 13.18 m<sup>2</sup> • SURFACE HABITABLE : 13.18 m<sup>2</sup> • PIÈCES : 2



CE PLAN EST FOURNI EN L'ÉTAT SANS GARANTIE D'AUCUNE SORTIE. SENSOPIA N'ACCORDE AUCUNE GARANTIE, Y COMPRIS, SANS S'Y LIMITER, DES GARANTIES QUANT À LA QUALITÉ ET À LA PRÉCISION DES DIMENSIONS.

0.0 0.2 0.5 0.8 1.0 1.2m  
1:28

Page 3/6

# Président 7 - A2 - 12

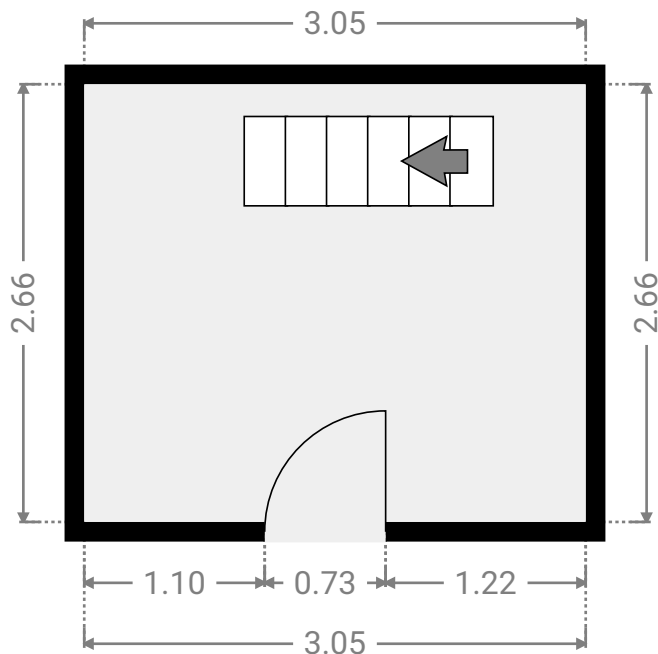

Rue Du Président 7-9, 5000 Namur, Namur, Belgique

SURFACE TOTALE : 36.33 m<sup>2</sup> • SURFACE HABITABLE : 36.33 m<sup>2</sup> • ÉTAGES : 3 • PIÈCES : 4

ENVOYÉ PAR Antoine Marlair  
antoine@pierremarlair.be

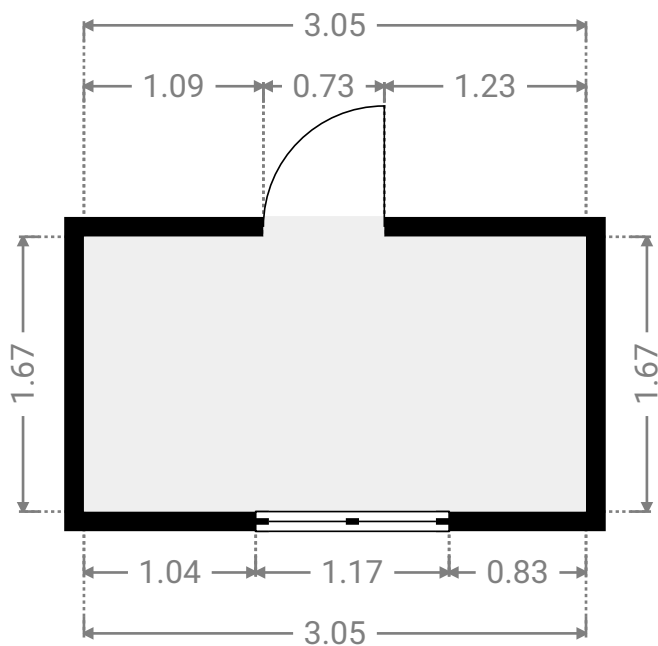

## ▼ Bureau 1er étage

LARGEUR : 3.05 m • LONGUEUR : 2.66 m  
SURFACE : 8.10 m<sup>2</sup> • PÉRIMÈTRE : 11.41 m

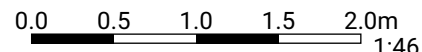


## ▼ Salle de bains 1er étage

LARGEUR : 3.05 m • LONGUEUR : 1.67 m  
SURFACE : 5.09 m<sup>2</sup> • PÉRIMÈTRE : 9.44 m



CE PLAN EST FOURNI EN L'ÉTAT SANS GARANTIE D'AUCUNE SORTIE. SENSOPIA N'ACCORDE AUCUNE GARANTIE, Y COMPRIS, SANS S'Y LIMITER, DES GARANTIES QUANT À LA QUALITÉ ET À LA PRÉCISION DES DIMENSIONS.



1:46  
Page 4/6

## ▼ 2e étage

SURFACE TOTALE : 12.04 m<sup>2</sup> • SURFACE HABITABLE : 12.04 m<sup>2</sup> • PIÈCES : 1



CE PLAN EST FOURNI EN L'ÉTAT SANS GARANTIE D'AUCUNE SORTIE. SENSOPIA N'ACCORDE AUCUNE GARANTIE, Y COMPRIS, SANS S'Y LIMITER, DES GARANTIES QUANT À LA QUALITÉ ET À LA PRÉCISION DES DIMENSIONS.

0.0 0.2 0.5 0.8 1.0 1.2m  
1:28

Page 5/6

# Président 7 - A2 - 12



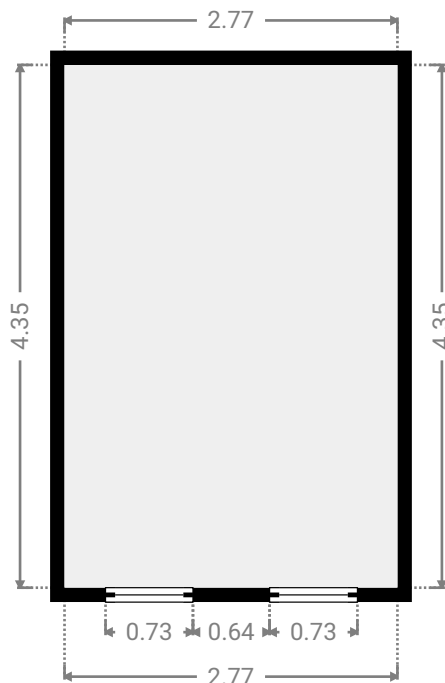

Rue Du Président 7-9, 5000 Namur, Namur, Belgique

SURFACE TOTALE : 36.33 m<sup>2</sup> • SURFACE HABITABLE : 36.33 m<sup>2</sup> • ÉTAGES : 3 • PIÈCES : 4

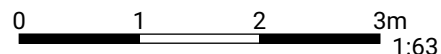
ENVOYÉ PAR Antoine Marlair  
antoine@pierremarlair.be

## ▼ Chambre à coucher 2e étage

LARGEUR : 2.77 m • LONGUEUR : 4.35 m  
SURFACE : 12.05 m<sup>2</sup> • PÉRIMÈTRE : 14.24 m



CE PLAN EST FOURNI EN L'ÉTAT SANS GARANTIE D'AUCUNE SORTIE. SENSOPIA N'ACCORDE AUCUNE GARANTIE, Y COMPRIS, SANS S'Y LIMITER, DES GARANTIES QUANT À LA QUALITÉ ET À LA PRÉCISION DES DIMENSIONS.



Page 6/6