



J. VAN HEMELEN
ORGANISME DE CONTRÔLE ASBL

Service Externe pour les Contrôles Techniques

Halsendallaan 5 - 1652 ALSEMBERG
tel 02 380 52 71 - fax 02 380 89 86

Meensestraat 41 - 8500 KORTRIJK
tel 056 35 76 76 - fax 056 35 68 87

e-mail info@vanhemelen.org
TVA BE 0422.507.353

Demande n°

7106

Réf. du pv

RAP 10160701-3B

Procès verbal de visite d'une installation électrique domestique à basse et très basse tension

suivant les prescriptions du Règlement Général sur les Installations Electriques

- Examen de conformité d'une installation électrique à basse tension (nouvelle - ~~modification~~ - extension) (RGIE art. 270)
- Visite de contrôle d'une installation électrique domestique existante à basse tension (RGIE art. 271)
- Visite de contrôle d'une installation électrique domestique à basse tension avant renforcement du raccordement au réseau publique de distribution (RGIE art. 276)
- Visite de contrôle d'une installation électrique domestique existante à basse tension lors de transfert de propriété (RGIE art. 276)

Propriétaire/gestionnaire / exploitant - Nom	ZELFOCAST.		Prénom		Code postal
Adresse	PLACE N° 9		Commune	AMOUÏES	
Installateur			Commune		
N° de TVA	□□□□□□□□□□□□□□□□		Commune		
ou n° carte d'identité	-	Date de remise	__/__/__	Commune	
Lieu de la visite			Code postal		
Adresse			Commune		
Code EAN	□□□□□□□□□□□□□□□□		Distributeur d'électricité		
Type d'installation	<input type="checkbox"/> install. temporaire / raccordement provisoire pour chantier / festivités		<input checked="" type="checkbox"/> unité d'habitation (maison, appartement, autres)		<input type="checkbox"/> unité de travail domestique
<input type="checkbox"/> parties communes d'un ensemble résidentiel					

Description générale du branchement	Description générale des circuits et leurs protections
U _{nom} (V ac/dc)	230V ac / 14 CIRCUITS de 230V - 2,5
Ø câble d'alim. (mm²)	4x25 / 1 CIRCUIT de 6x25
I _{nom} branchement (A)	40A / 1 " " 16 AAd - 1,6
Type d'interrupteur général	1 " " 32 AAd - 6
Nombre de tableaux	1
Nombre de circuits terminaux	→
Type de prise de terre	PIQUETS
Protection diff. générale	40/30
Protection diff. supplément.	40/30
Appareils de chauffage fixes (nombre / kW) :	

Mesures		Appareil de mesure : appareil dont l'inspecteur est titulaire		Examen effectué suivant : procédure TD-E-01			
Résistance de la prise de terre :	8 Ω	Niveau d'isolement (250/500/1000V) :	10 MΩ	Fonctionnement des protections différent. :	OK / <input checked="" type="checkbox"/> NOK	Continuité conducteurs PE & liaisons équipot. :	OK / <input checked="" type="checkbox"/> NOK

Infractions (RGIE - art.) / Remarques (Rem.)

NÉANT

Visite supplémentaire à l'examen (réf.) : RAP ___/___/___

Conclusion

L'installation électrique est conforme aux prescriptions du Règlement Général sur les Installations Electriques (R.G.I.E.). Les bornes d'entrées du dispositif de protection à courant différentiel résiduel placé à l'origine de l'installation électrique sont rendues inaccessibles par scellage. Le(s) schéma(s) unifilaire(s) et de position ont été visés / à nouveau visés. Le prochain contrôle est à effectuer dans le délai prescrit par la réglementation en vigueur. (art. 271)

L'installation électrique n'est pas conforme aux prescriptions du Règlement Général sur les Installations Electriques (R.G.I.E.). Les travaux nécessaires pour faire disparaître les infractions constatées pendant la visite de contrôle, doivent être exécutés sans retard et toutes mesures adéquates doivent être prises pour qu'en cas de maintien en service des installations, les infractions ne constituent pas un danger pour les personnes et les biens.

Une visite complémentaire est à exécuter par le même organisme avant le : ___/___/___

Prochaine visite de contrôle au plus tard :	05/07/20	Agent-visitateur (nom - n° - signature)		Date de visite:	05/07/20
---	----------	---	--	-----------------	----------

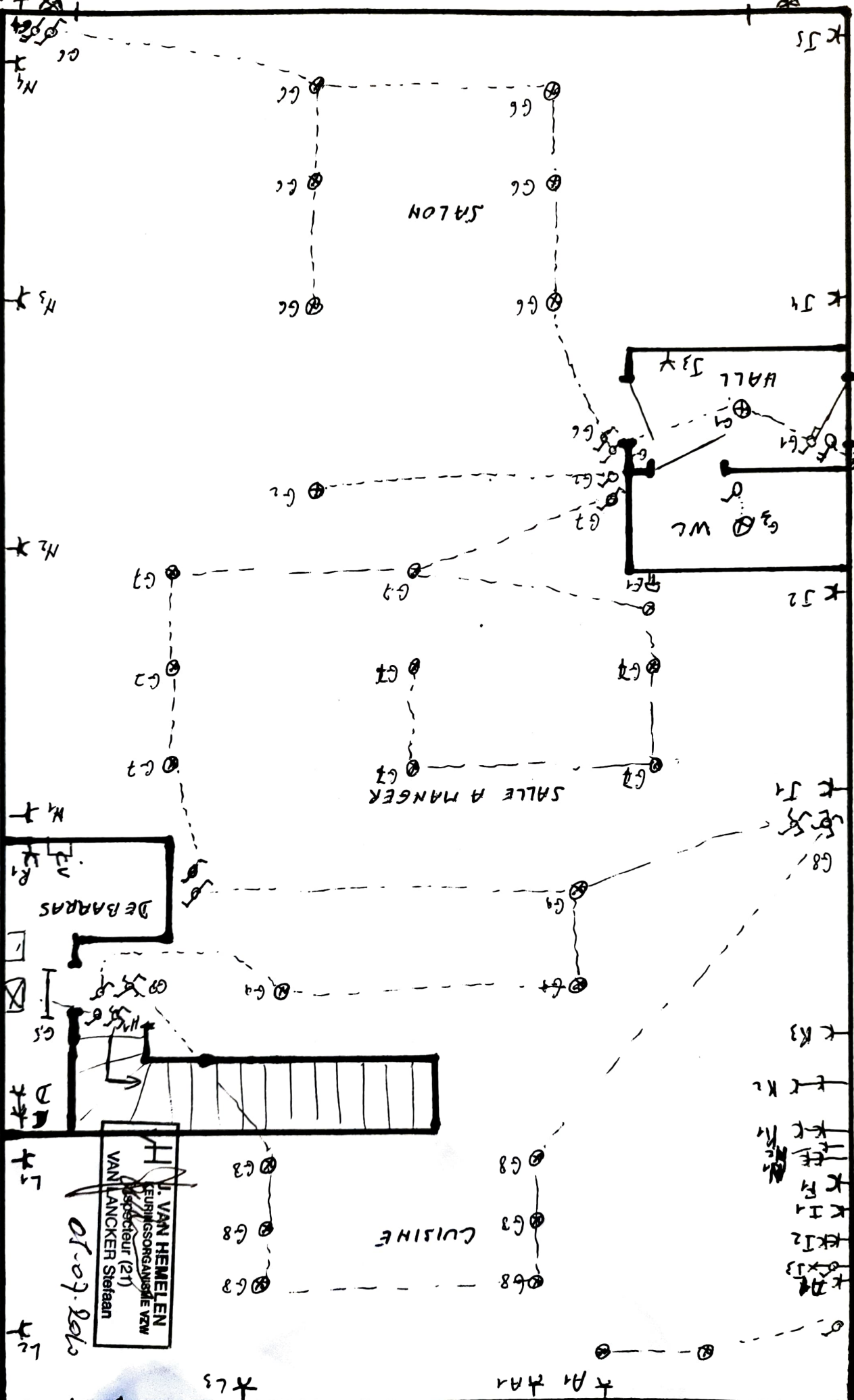
04679

RAP-E-901 (01-2007)

Eigenaar
BR

AMOUÏLES
PLACE 9

REZ DE CHAUSSEE



DE BARRAS

SALLE A MANGER

CUISINE

HALL

WC

J. VAN HEMELLEN
RECHTSPROKING (21)
VAN LANCKER Stiefaan
01-07-2010


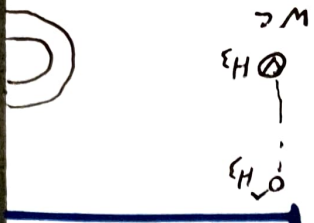
K13
K12
K11
K10
K9
K8
K7
K6
K5
K4
K3
K2
K1

N1
N2
N3
N4
N5
N6
N7
N8
N9
N10
N11
N12
N13
N14
N15
N16
N17
N18
N19
N20
N21
N22
N23
N24
N25
N26
N27
N28
N29
N30
N31
N32
N33
N34
N35
N36
N37
N38
N39
N40
N41
N42
N43
N44
N45
N46
N47
N48
N49
N50
N51
N52
N53
N54
N55
N56
N57
N58
N59
N60
N61
N62
N63
N64
N65
N66
N67
N68
N69
N70
N71
N72
N73
N74
N75
N76
N77
N78
N79
N80
N81
N82
N83
N84
N85
N86
N87
N88
N89
N90
N91
N92
N93
N94
N95
N96
N97
N98
N99
N100

SALON



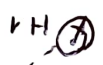
L1
L2
L3

H1
H2
H3
H4
H5
H6
H7
H8
H9
H10
H11
H12
H13
H14
H15
H16
H17
H18
H19
H20
H21
H22
H23
H24
H25
H26
H27
H28
H29
H30
H31
H32
H33
H34
H35
H36
H37
H38
H39
H40
H41
H42
H43
H44
H45
H46
H47
H48
H49
H50
H51
H52
H53
H54
H55
H56
H57
H58
H59
H60
H61
H62
H63
H64
H65
H66
H67
H68
H69
H70
H71
H72
H73
H74
H75
H76
H77
H78
H79
H80
H81
H82
H83
H84
H85
H86
H87
H88
H89
H90
H91
H92
H93
H94
H95
H96
H97
H98
H99
H100




PALIER


SALLE DE BAIN



EIGENAR



CHAMBRE



CHAMBRE (3)

AMOUGIES
RACE 9

1^{er} ETAGE

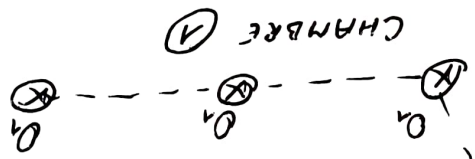

J. VAN HEMELEN
 VERLENINGSORGANISME VZW
 Specteur (21)
 VAN LANCKER Stefaan

01.07.2014

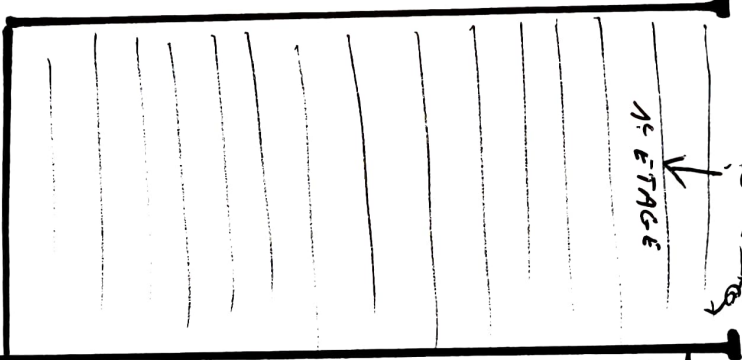
05 #

K03

05X



0107+02



K13

0107 P13



K14

05X

P1X

05X


EIGENNAAM

ANOUGIES PLACE 3

2^{me} ETAGE


JA VAN HEMELLEN
 VERBODINGSORGANISME VZW
 Inspecteur (21)
 VAN LANCKER Stefaan

Prof. Deo



Le délégué de l'organisme agréé / De afgevaardigde van het erkend keuringsorganisme



De verantwoordelijke voor de uitvoering van het werk / Le responsable de l'exécution du travail

