

**Verslag huishoudelijke elektrische installatie op laagspanning en zeer lage spanning****Algemeen:**

Referentie: 012-20260616-03	Datum controle: 16/06/2026
Keurder: 012	

Identificatie van de elektrische installatie:

Eigenaar: Onbekend	EAN-code: 541448860001379468
Adres installatie: Sterstraat 1 bus 2, 2018 - Antwerpen	Nummer teller(s): 1SAG1200238164
Distributienetbeheerder installatie: Fluvius	
Datum uitvoering installatie:	<input type="checkbox"/> Vóór 01/10/1981 <input checked="" type="checkbox"/> Tussen 01/10/1981 en 01/06/2020 <input type="checkbox"/> Vanaf 01/06/2020
Type:	<input checked="" type="checkbox"/> Wooneenheid <input type="checkbox"/> Niet-huishoudelijk <input type="checkbox"/> PV <input type="checkbox"/> Batterij <input type="checkbox"/> Laadpaal

Identificatie van derden:

Opdrachtgever elektrische keuring:	<i>Vastgoedexperts BV</i>
Adres opdrachtgever:	<i>Langvoort 17, 2430 Laakdal</i>
Installateur:	Onbekend
Adres installateur:	/
BTW-nummer installateur:	/

Type keuring:

<input type="checkbox"/> 6.4 (Gelijkvormigheidscontrole voor ingebruikname)
<input type="checkbox"/> 6.4 (Belangrijke wijziging/uitbreiding)
<input checked="" type="checkbox"/> 6.5 (Controlebezoek)
<input type="checkbox"/> 8.4.1 (Controlebezoek van een oude installatie voor de verzwaring van de aansluiting op het openbaar distributienet)
<input type="checkbox"/> 8.4.2 (Controlebezoek van een oude installatie bij verkoop)
<input type="checkbox"/> 8.4.3 (Vrij controlebezoek van een oude installatie)
<input checked="" type="checkbox"/> Afwijkende beschikkingen (Boek 1) toegepast
<input type="checkbox"/> Herkeuring op het verslag

Algemene beschrijving van de aansluiting(en):

Nominale spanning: Mono 230V	Max. nominale stroom: 40A AC/DC
Voedingskabel hoofdbord (sectie): Onbekend mm²	Type kabel: XVB
Nominale waarde automaat: 40A	Algemene schakelaar: type A

Beschrijving van de aardingsinstallatie:

Aardverbindingssysteem: TT	Aardelektrode: Onbekend
Sectie aardelektrode: Onbekend	Sectie aardgeleider: 16 mm² OK/NOK

Beschrijving van de elektrische installatie:

Aantal borden: 1	Aantal eindstroombanen: 8	Aantal reservekringen: 0
-------------------------	----------------------------------	---------------------------------



Beschrijving van de stroombanen:

Bord	Type beveiliging	Aantal polen	Curve	Nominale stroom	Sectie geleiders (mm ²)	Aantal
1	Automaat	2P	C	32A	Onbekend	1
1	Automaat	2P	C	20A	Onbekend	6
1	Automaat	2P	C	16A	Onbekend	1

Beschrijving van de hoofddifferentieel:

Nominale stroom	Gevoeligheid	Aantal polen	Type	Bord
40A	300mA	2P	A	1

Beschrijving van de bijkomende differentieel:

Nominale stroom	Gevoeligheid	Aantal polen	Type	Bord
40A	30mA	2P	A	1

Schema's, plannen en documenten:

Titel	Versie	Datum	Status
Eendraadschema	/	/	<input type="checkbox"/> OK <input type="checkbox"/> NOK <input checked="" type="checkbox"/> Niet aanwezig
Situatieplan	/	/	<input type="checkbox"/> OK <input type="checkbox"/> NOK <input checked="" type="checkbox"/> Niet aanwezig
Lijst van de evacuatiewegen & moeilijk evacueerbare ruimten	/	/	<input type="checkbox"/> OK <input type="checkbox"/> NOK <input checked="" type="checkbox"/> Geen meegedeeld
Lijst van de veiligheidsinstallaties en/of kritische installaties	/	/	<input type="checkbox"/> OK <input type="checkbox"/> NOK <input checked="" type="checkbox"/> Geen meegedeeld
Plan van de veiligheidsinstallaties en/of kritische installaties	/	/	<input type="checkbox"/> OK <input type="checkbox"/> NOK <input checked="" type="checkbox"/> Geen meegedeeld

Metingen, controles en beproevingen:

Spreidingsweerstand van de aardverbinding:	41,4 Ω	Meetmethode:	RE
Algemene isolatieweerstand:	Niet uitgevoerd	Meetspanning:	Niet uitgevoerd
Test differentieelstroominrichting(en):	<input type="checkbox"/> OK <input type="checkbox"/> NOK <input checked="" type="checkbox"/> Niet uitgevoerd	Foutlus:	<input type="checkbox"/> OK <input type="checkbox"/> NOK <input checked="" type="checkbox"/> Niet uitgevoerd
Continuïteit van de beschermingsgeleiders:	<input type="checkbox"/> OK <input checked="" type="checkbox"/> NOK	Continuïteit van de equipotentiale verbindingen:	<input checked="" type="checkbox"/> OK <input type="checkbox"/> NOK
Bescherming tegen onrechtstreekse aanraking:	<input type="checkbox"/> OK <input checked="" type="checkbox"/> NOK	Bescherming tegen rechtstreekse aanraking:	<input type="checkbox"/> OK <input checked="" type="checkbox"/> NOK
Staat van het vast materiaal:	<input type="checkbox"/> OK <input checked="" type="checkbox"/> NOK	Staat van het verplaatsbare materiaal:	<input type="checkbox"/> OK <input checked="" type="checkbox"/> NOK



Inbreuken:

Aarding	
A05	De waarde van de spreidingsweerstand van de aardverbinding is te hoog (Boek 1: 5.4.2). <i>Opmerking: Oa 41,4 ohm</i>
A13	De continuïteit van de beschermingsgeleider met de aardingsinstallatie is niet gerealiseerd (Boek 1: 5.4.3). <i>Opmerking: Oa slaapkamer</i>
Verdeelbord	
B06	Het elektrisch verdeelbord heeft niet de minimale beschermingsgraad IPXX-B in een gewone ruimte (Boek 1: 4.2.2.3). <i>Opmerking: Oa beschadigd bord 1 ,afdekplaatjes bord 1</i>
B26	Het elektrisch bord kon niet gedemonteerd worden (Boek 1: 5.3.5.1). <i>Opmerking: Oa bord 1 krijg ik niet open</i>
B29	Het elektrisch verdeelbord in een huishoudelijke ruimte is niet voorzien van een deur (Boek1: 5.3.5.1). <i>Opmerking: Oa beschadigd</i>
Stroombanen (circuit)	
C21	Het gebruik van geleiders van het type VOB, zonder bijkomende afscherming is niet toegestaan (Boek 1: 5.2.9.6). <i>Opmerking: Oa keuken</i>
C28	Niet gebruikte leidingen onder spanning zijn niet op een degelijke manier geïsoleerd of verwijderd (Boek 1: 4.2.1.1). <i>Opmerking: Oa keuken</i>
Differentieelstroominrichtingen	
D01	De differentieelstroominrichting schakelt niet uit na indrukken van de testknop (Boek 1: 5.3.5.3). <i>Opmerking: Oa niet kunnen uitvoeren ik krijg het verdeelbord niet open</i>
D02	De werking van de differentieelstroominrichting via opwekken van foutstroom (foutlus) is niet gegarandeerd (Boek 1: 6.5.7.2 / 7.112.3) <i>Opmerking: Oa niet kunnen uitvoeren ik krijg het verdeelbord niet open</i>
Informatie	
I01	De waarde van de isolatieweerstand per kring dient tenminste 0,50 Mohm (1000 x Utest) te zijn (Boek 1: 6.4.5.1). <i>Opmerking: Oa niet kunnen uitvoeren ik krijg het verdeelbord niet op</i>
Administratie (schema's/situatieplannen)	
S01	Het éénraadsschema ontbreekt (Boek 1: 3.1.2.1).
S06	De situatieplannen ontbreken (Boek 1: 3.1.2.1).
Voorgaande verslagen / technische fiches / gebruikshandleidingen	
V05	Het verslag van de gelijkvormigheidscontrole ontbreekt (Boek 1: 9.1.1 / 9.1.2).



Opmerkingen & informatie:

INFO06	Er is geen isolatiemeting uitgevoerd op de volgende kringen van meet- en regeltechnische installaties:
002	Dit verslag kan gebruikt worden voor de verkoop van een woning.
007	Het is mogelijk dat na het voorleggen van de schema's, plannen en/of beschrijving van de kringen er bij een volgende keuring bijkomende inbreuken kunnen opgemerkt worden.
008	Door gevolg te geven aan de hoger vermelde inbreuken, is het mogelijk dat er bij een volgend onderzoek bijkomende inbreuken aan het licht komen.
025	Woning was bemeubeld op moment van bezoek.
028	Toegestane afwijkingen zijn toegepast op basis van de datum van uitvoering van de installatie.



De elektrische installatie is niet conform de voorschriften van Boek 1 betreffende de elektrische installaties op laagspanning en op zeer lage spanning van het KB 08/09/2019. Een aanvullend bezoek moet worden uitgevoerd vóór:

16/06/2027

Wie voert de herkeuring uit?

- Vastgoedexperts VZW
 Een willekeurig erkend organisme

Ingangsklemmen verzegeld?

- Tijdens een vorig plaatsbezoek
 Tijdens huidig plaatsbezoek
- De keurder heeft het (de) ééndraadsschema('s) en situatieplan(nen) gedateerd en getekend.
- Geen enkele elektrische installatie of deel ervan waarvoor inbreuken tegenover Boek 1 betreffende de elektrische installaties op laagspanning en zeer lage spanning worden vastgesteld, mag in gebruik genomen worden. Er moet een nieuwe gelijkvormigheidscontrole vóór de ingebruikname worden uitgevoerd, zodra de elektrische installatie in orde werd gebracht.
- De werken, nodig om de inbreuken te doen verdwijnen die opgemerkt werden tijdens het controlebezoek, moeten zonder vertraging uitgevoerd worden en alle maatregelen moeten getroffen worden opdat de in inbreuk zijnde installatie, indien zij in dienst blijft, geen gevaar vormt voor de personen of goederen.

Uit naam van de technisch verantwoordelijke, de keurder:

Handtekening:

Handtekening-hash:
8ab2a21099d61ebb3dea8eacfe02838872006336de29a9d4b149d3d7f486ce5b

Keurder: **012**
Datum: **2026-06-16**



**VASTGOED
EXPERTS**

Vastgoedexperts VZW - Erkend Controle Organisme
Langvoort 17 - 2430 Laakdal
BTW BE 1011.092.168
Tel. 014/89.34.76 - info@vastgoedexpertsvzw.be
www.vastgoedexpertsvzw.be



Voorschriften:

Het is verplicht dit verslag te bewaren in het dossier van de elektrische installatie. Het dossier wordt ter beschikking gehouden van iedere betrokken persoon. In geval van verkoop is de verkoper ertoe gehouden het dossier aan de nieuwe eigenaar, beheerder of uitbater over te maken. In geval van verhuur is de eigenaar, beheerder of uitbater ertoe gehouden een kopie van het dossier ter beschikking te stellen van de huurder.

De eigenaar, beheerder of uitbater is verplicht elke wijziging of uitbreiding aan de elektrische installatie uit te voeren volgens de voorschriften van Boek 1 betreffende de elektrische installaties op laagspanning en zeer lage spanning en te vermelden in het dossier. In geval van belangrijke wijzigingen en uitbreidingen dient hiervan een nieuwe gelijkvormigheidscontrole voor de gebruiknaam uitgeoefend te worden door een erkend organisme.

Het is verplicht de met het toezicht belaste ambtenaar van de Federale Overheidsdienst die Energie onder zijn bevoegdheid heeft onmiddellijk in te lichten over elk ongeluk aan personen overkomen en rechtstreeks of onrechtstreeks te wijten aan de aanwezigheid van elektriciteit.

De verplichting, wanneer er inbreuken zijn vastgesteld tijdens het controlebezoek, een nieuw controlebezoek te doen verrichten door hetzelfde erkend organisme om na te gaan of na afloop van de termijn van één jaar de inbreuken verdwenen zijn. Indien tijdens dat tweede bezoek wordt vastgesteld dat er nog inbreuken overblijven, moet het erkend organisme een kopie van het verslag van het controlebezoek sturen naar de Algemene Directie Energie die belast is met het hoog toezicht op de huishoudelijke elektrische installaties.

Een kopie van dit verslag, het (de) ondertekende ééndraadschema('s) en situatieplan(nen) worden gedurende vijf jaar bewaard door het erkende organisme. Gedurende deze periode kan de eigenaar, beheerder of uitbater van de elektrische installatie bij het betrokken erkend organisme verzoeken om een duplicaat van het verslag, het (de) ondertekende ééndraadschema('s) en situatieplan(nen) te krijgen. Voor het ter beschikking stellen van een kopie mag een vergoeding gevraagd worden, waarvan het bedrag door het erkend organisme wordt vastgelegd. De vergoedingen die eventueel worden aangerekend voor het ter beschikking stellen ervan mogen de kostprijs van een controle niet overschrijden.

Een beschrijving van het afhandelingsproces voor klachten is beschikbaar op aanvraag (info@vastgoedexpertsvzw.be).


Voor bijkomende informatie over de voorschriften of klachten is de Algemene Directie Energie van de Federale Overheidsdienst Economie, KMO, Middenstand en Energie (<https://www.economie.fgov.be>) bevoegd voor de erkende organismen.

Bijlagen



Inbreuk(en):

A05 - De waarde van de spreidingsweerstand van de aardverbinding is te hoog (Boek 1: 5.4.2).
Opmerking: Oa 41,4 ohm




Inbreuk(en):

B26 - Het elektrisch bord kon niet gedemonteerd worden (Boek 1: 5.3.5.1).
Opmerking: Oa bord 1 krijg ik niet open




Inbreuk(en):

B26 - Het elektrisch bord kon niet gedemonteerd worden (Boek 1: 5.3.5.1).
Opmerking: Oa bord 1 krijg ik niet open




Inbreuk(en):

B26 - Het elektrisch bord kon niet gedemonteerd worden (Boek 1: 5.3.5.1).
Opmerking: Oa bord 1 krijg ik niet open




Inbreuk(en):

B29 - Het elektrisch verdeelbord in een huishoudelijke ruimte is niet voorzien van een deur (Boek1: 5.3.5.1).
Opmerking: Oa beschadigd



Inbreuk(en):

I01 - De waarde van de isolatieweerstand per kring dient tenminste 0,50 Mohm (1000 x Utest) te zijn (Boek 1: 6.4.5.1).
Opmerking: Oa niet kunnen uitvoeren ik krijg het verdeelbord niet op




Inbreuk(en):

B06 - Het elektrisch verdeelbord heeft niet de minimale beschermingsgraad IPXX-B in een gewone ruimte (Boek 1: 4.2.2.3).
Opmerking: Oa beschadigd bord 1 ,afdekplaatjes bord 1

D01 - De differentieelstroominrichting schakelt niet uit na indrukken van de testknop (Boek 1: 5.3.5.3).
Opmerking: Oa niet kunnen uitvoeren ik krijg het verdeelbord niet open

D02 - De werking van de differentieelstroominrichting via opwekken van foutstroom (foutlus) is niet gegarandeerd (Boek 1: 6.5.7.2 / 7.112.3)
Opmerking: Oa niet kunnen uitvoeren ik krijg het verdeelbord niet open



Inbreuk(en):

B06 - Het elektrisch verdeelbord heeft niet de minimale beschermingsgraad IPXX-B in een gewone ruimte (Boek 1: 4.2.2.3).
Opmerking: Oa beschadigd bord 1 ,afdekplaatjes bord 1



Inbreuk(en):


A13 - De continuïteit van de beschermingsgeleider met de aardingsinstallatie is niet gerealiseerd (Boek 1: 5.4.3).
Opmerking: Oa slaapkamer




Inbreuk(en):

C21 - Het gebruik van geleiders van het type VOB, zonder bijkomende afscherming is niet toegestaan (Boek 1: 5.2.9.6).
Opmerking: Oa keuken

C28 - Niet gebruikte leidingen onder spanning zijn niet op een degelijke manier geïsoleerd of verwijderd (Boek 1: 4.2.1.1).
Opmerking: Oa keuken



Geen gekoppelde inbreuk



Geen gekoppelde inbreuk



Geen gekoppelde inbreuk



Geen gekoppelde inbreuk



Geen gekoppelde inbreuk