



VINÇOTTE vzw
 Erkend Controleorganisme | Externe dienst voor technische controles op de werkplaats
 Maatschappelijke zetel: Jan Olieslagerslaan 35 • 1800 Vilvoorde • België
 BTW: BE 0402.726.875 • RPR Brussel • BNP Paribas Fortis: BE 25 2100 4144 1462 • BIC: GEBABEBB

Verslag nr.: 60800101

- Bollebergen 2a bus 12, 9052 Gent Tel: +32 9 244 77 11 gent@vincotte.be
- Jan Olieslagerslaan 35, 1800 Vilvoorde Tel: +32 2 674 57 11 brussels@vincotte.be
- Noordersingel 23, 2140 Antwerpen Tel: +32 3 221 86 11 antwerpen@vincotte.be
- Rue Phocas Lejeune 11, 5032 Gembloux Tel: +32 81 432 611 gembloux@vincotte.be



N 302832

Resi code: 1

PROCES-VERBAAL VAN GELIJKVORMIGHEIDSONDERZOEK EN/OF CONTROLEBEZOEK VAN EEN ELEKTRISCHE LAAGSPANNINGSINSTALLATIE

Verantwoordelijke voor de werken :	Installatie :	Eigenaar of beheerder :
Naam, voornaam : <u>EKE</u>	Naam, voornaam : <u>PARDON</u>	
Ident. Kaart nr. :	Adres : <u>L. DUNANTICASTR 84</u>	
BTW nr.: BE <u>0684108350</u>	Post nr. + Stad : <u>2540 HOUT</u>	
	Tel. : <u>/</u>	

Basis van het onderzoek : Algemeen Reglement op de Elektrische Installaties (AREI)

<input checked="" type="checkbox"/> Art 270	<input checked="" type="checkbox"/> ingebruikname	<input checked="" type="checkbox"/> wijziging	<input type="checkbox"/> uitbreiding	<input checked="" type="checkbox"/> Art 86	<input type="checkbox"/> Art 271 bis	<input checked="" type="checkbox"/> Woon eenheid
<input type="checkbox"/> Art 271	<input type="checkbox"/> mobiel	<input type="checkbox"/> tijdelijk		<input type="checkbox"/> Art 87	<input type="checkbox"/> Art 278	<input checked="" type="checkbox"/> Huishoudelijke werkeenheid
<input type="checkbox"/> Art 276 : verzwaring		<input type="checkbox"/> controle	<input type="checkbox"/>	<input type="checkbox"/> Art 88	<input type="checkbox"/> Art	<input checked="" type="checkbox"/> Gemeenschappelijke delen
		<input type="checkbox"/> Art 276bis : verkoop van een wooneenheid		<input type="checkbox"/> Art ...	<input type="checkbox"/> Art	<input type="checkbox"/> Werkeenheid

Algemene gegevens elektrische installatie :

Gegevens verdeler	EAN	<input type="checkbox"/> EAN niet meegedeeld	<input type="checkbox"/> kWh meter niet geplaatst
	kWh meter nr. <u>4246260</u> meterstand dag : <u>665</u> nacht :	<input type="checkbox"/> kWh excl. nacht meter :	
Gegevens installatie	Bescherming aansluiting (A) : <input type="checkbox"/> 20 <input type="checkbox"/> 25 <input type="checkbox"/> 32 <input type="checkbox"/> 40 <input type="checkbox"/> 50 <input type="checkbox"/> 63 <input type="checkbox"/> 80 <input type="checkbox"/> 100 <input checked="" type="checkbox"/> 16	nr. :	meterstand :
	Ontworpen voor U _N : <input type="checkbox"/> 230 V <input type="checkbox"/> 3x230 V <input checked="" type="checkbox"/> 3N400 V	Type aardelektrode : <input type="checkbox"/> aardingslus <input checked="" type="checkbox"/> pen / baar	
	Maximale nominale stroom (A) : <input type="checkbox"/> 20 <input type="checkbox"/> 25 <input type="checkbox"/> 32 <input checked="" type="checkbox"/> 40 <input type="checkbox"/> 50 <input type="checkbox"/> 63 <input type="checkbox"/> 80 <input type="checkbox"/> 100	<input type="checkbox"/>	
Beschrijving installatie	Voedingsleiding hoofdbord : <u>4</u> X <u>10</u> mm ² - Type : <u>2. V B</u>	Aantal borden :	
	Algemene differentieelstroominrichting : <u>40</u> A / <u>300</u> mA	Aantal eindstroombanen :	
<input checked="" type="checkbox"/> zie bijlage(n)			

Metingen - testen - controles - verzegeling :

<input checked="" type="checkbox"/> Rechtstreekse aanraking	<input checked="" type="checkbox"/> Onrechtstreekse aanraking	<input checked="" type="checkbox"/> Montage	<input checked="" type="checkbox"/> Toestellen	<input checked="" type="checkbox"/> Materieel	<input checked="" type="checkbox"/> >/doorsnede	<input checked="" type="checkbox"/> Schema's
<input type="checkbox"/> Aardingsweerstand : <u>430</u> Ω	<input checked="" type="checkbox"/> Algemeen isolatieniveau : <u>> 1</u> MΩ	<input type="checkbox"/> Controle foutlus	<input checked="" type="checkbox"/> Aardingscontinuïteit	<input checked="" type="checkbox"/> Test diff.		
Differentieelstroominrichting : <input type="checkbox"/> was verzegeld <input checked="" type="checkbox"/> werd verzegeld <input type="checkbox"/> werd niet verzegeld <input type="checkbox"/> kan niet verzegeld worden						

Inbreuken - Opmerkingen (voor de betekenis van eventuele codes : zie keerzijde)

Inbreuken Nieuwe installatie	/
<input type="checkbox"/> Nihil	
Inbreuken Bestaande installatie	/
<input type="checkbox"/> Nihil	
Opmerkingen	/
<input type="checkbox"/> Nihil	
Visum DNB of aangestelde	

Besluit(en) :

<input checked="" type="checkbox"/> De nieuwe installatie	<u>voldoet</u>	<input type="checkbox"/> voldoet niet	aan het AREI.
<input type="checkbox"/> De bestaande installatie	<u>voldoet</u>	<input type="checkbox"/> voldoet niet	aan het AREI.

De installatie dient opnieuw gecontroleerd te worden voor 12/12/2014 door hetzelfde erkend organisme (*).

Agent bezoeker : Voor de directeur generaal : Handtekening

Naam : DE PAUWS Agent nr. : 4461 Datum 12/12/14

Bijlage(n) : Situatieschema('s) :

- Dit proces-verbaal dient bewaard te worden in het dossier van de elektrische installatie en dit dossier dient elke aangebrachte wijziging te vermelden.
 - De Federale overheidsdienst economie dient bij ieder ongeval, rechtstreeks of onrechtstreeks te wijten aan elektriciteit waarbij personen betrokken zijn, ingelicht te worden.
 - De controle heeft enkel betrekking op de zichtbare en toegankelijke delen van de installatie.
 Op basis van de ter plaatse verkregen informatie is het niet mogelijk de datum van realisatie van de elektrische installatie vast te stellen.
 Wij raden U aan om het (de) schema('s) te vervolledigen voor de delen die niet zichtbaar waren tijdens ons bezoek. In geval van twijfel over de veiligheid van deze elementen, nodigen we u ten zeerste uit om een bijkomend controlebezoek te laten uitvoeren.
 (*) De werken, nodig om de inbreuken te doen verdwijnen die opgemerkt werden tijdens het controlebezoek, moeten zonder vertraging uitgevoerd worden en alle maatregelen moeten getroffen worden opdat de in overtreding zijnde installatie, indien ze in dienst blijft, geen gevaar vormt voor personen. Indien bij het nieuw controlebezoek, na max. 1 jaar, de overtredingen niet verdwenen zijn moet het erkend organisme een kopie van het proces-verbaal van het controlebezoek overmaken aan de Algemene Directie Energie die belast is met het hoog toezicht.

- A diff 300mA
- B kookplaat
- C diff 30mA
- D stopcontacten salon
- E stopcontacten slk1+ slk2
- F stopcontacten keuken + dampkap
- G voeding voor elektrische boiler
- H vaatwasser
- I ijskast
- J oven
- K microgolf
- L wasmachine
- M droogkast
- N badkamer
- O tuinhuis
- P stopcontacten slk voor + kelder
- Q licht keuken + berging + buiten
- R licht gelijkvloers
- S centrale verwarming
- T licht kelder
- U stopcontacten zolder
- V licht zolder

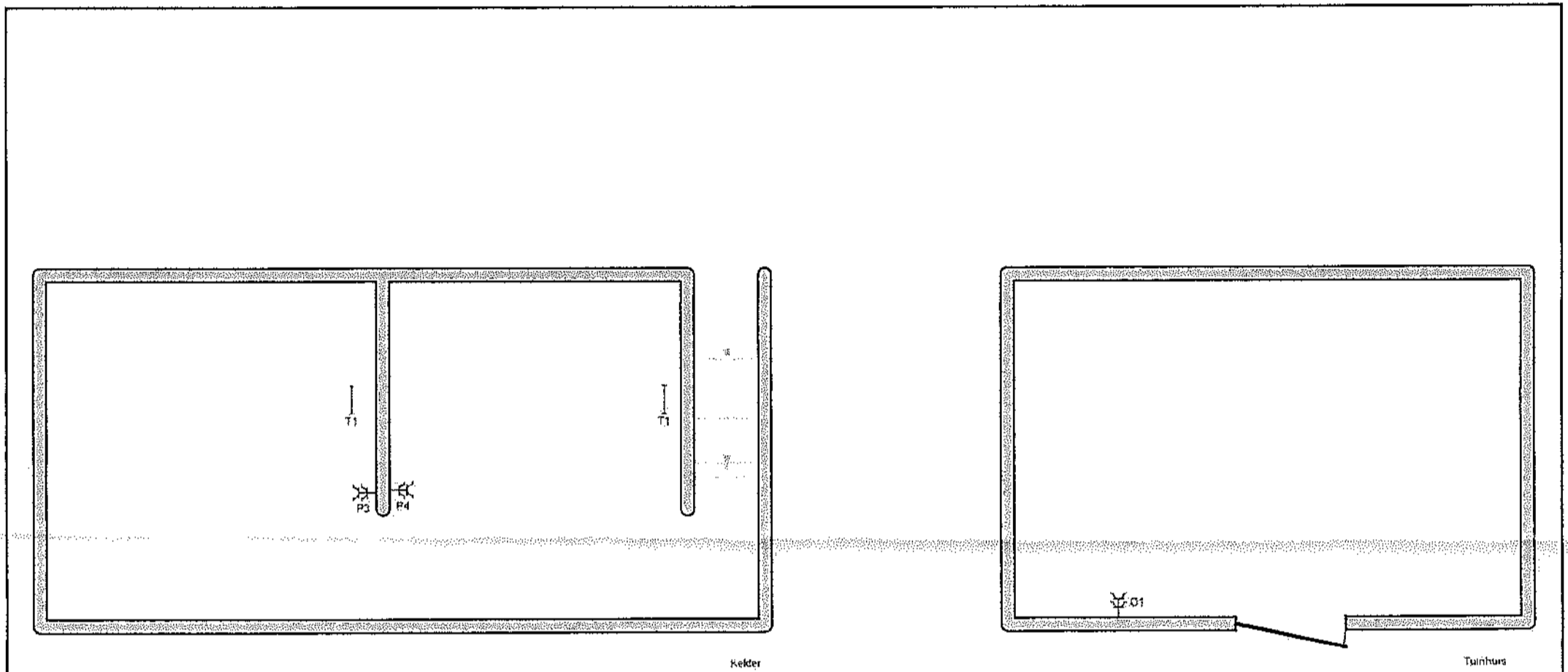
Plaats van de elektrische installatie
Dhr Pardon
Leon Dumortierstraat 84
2540 Hove

Installateur
E.T.E - Elektriciteitswerken Tim & Erik
Grasmuslaan 4
2660 Hoboken
GSM: 0498 30 99 63 - 0473 28 31 02
e-mail: info@ete-elektriciteitswerken.be
BE 0684.708.350



p. 6/6
Lijst Kringen

3 x 400V + N ~ 50Hz



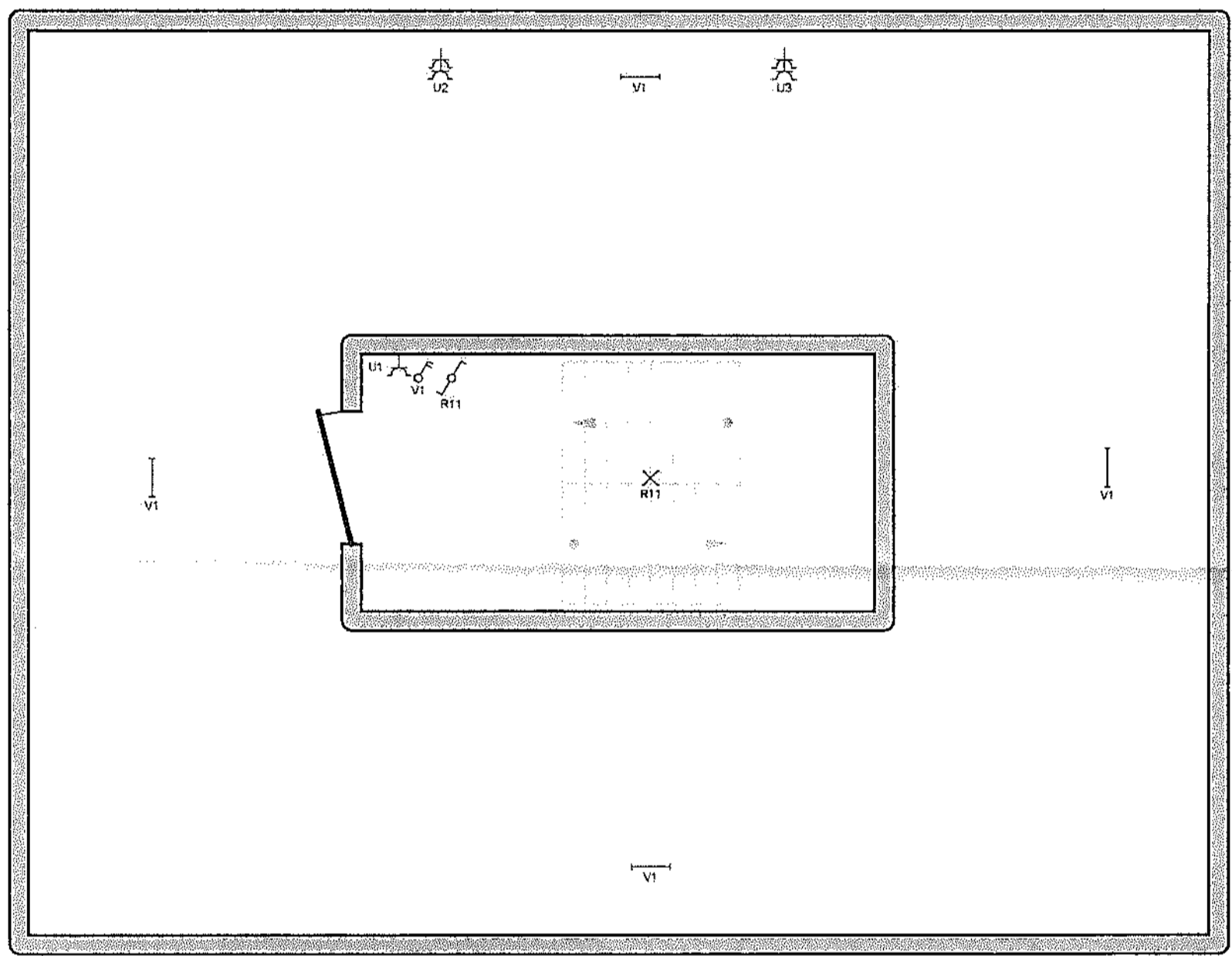
Plaats van de elektrische installatie
 Dhr Pardon
 Leon Dumorlierstraat 84
 2540 Hove

Installateur
 E.T.E - Elektriciteitswerken Tim & Erik
 Grasmustaan 4
 2660 Hoboken
 GSM: 0498 30 99 63 - 0473 28 31 02
 e-mail: info@ete-elektriciteitswerken.be
 BE 0684.708.350



p. 5/6
 Situatieschema
 3 x 400V + N ~ 50Hz

1e Verdieping

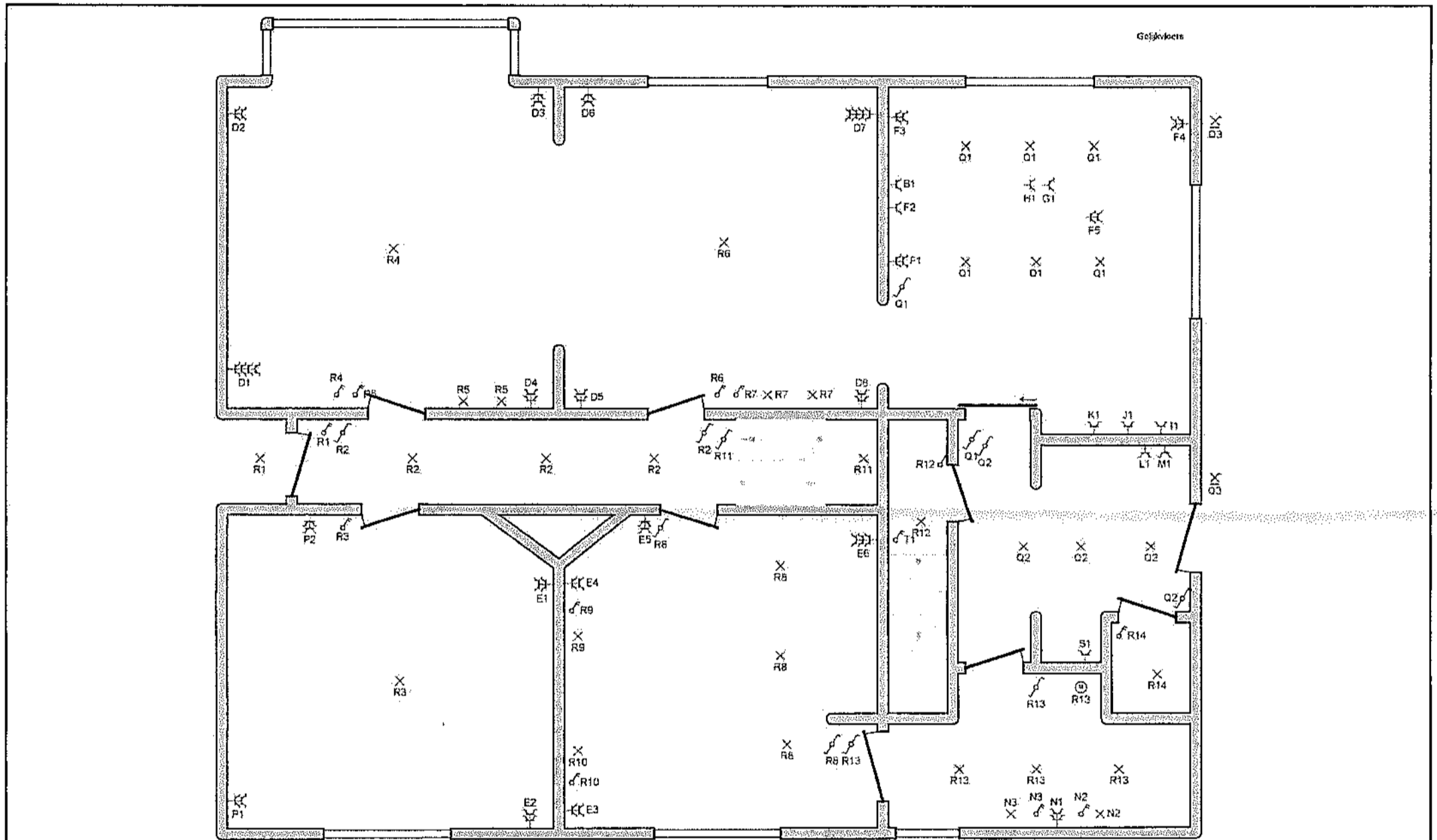


Plaats van de elektrische installatie
Dhr Pardon
Leon Dumortierstraat 84
2540 Hove

Installateur
E.T.E - Elektriciteitswerken Tim & Erik
Grasmuslaan 4
2660 Hoboken
GSM: 0498 30 99 63 - 0473 28 31 02
e-mail: info@ete-elektriciteitswerken.be
BE 0684.708.350



p. 4/6
Situatieschema
3 x 400V + N ~ 50Hz

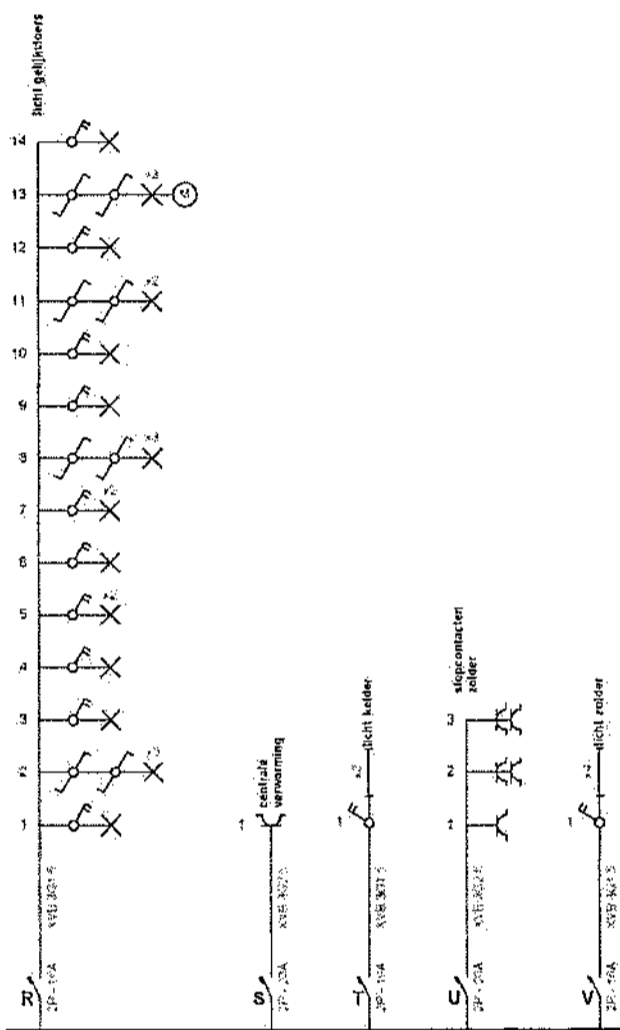


Plaats van de elektrische installatie
 Dhr Pardon
 Leon Dumortierstraat 84
 2540 Hove

Installateur
 E.T.E - Elektriciteitswerken Tim & Erik
 Grasmuslaan 4
 2660 Hoboken
 GSM: 0498.30.99.63 - 0473.28.31.02
 e-mail: info@ete-elektriciteitswerken.be
 BE 0684.708.350



p. 3/6
 Situatieschema
 3 x 400V + N ~ 50Hz

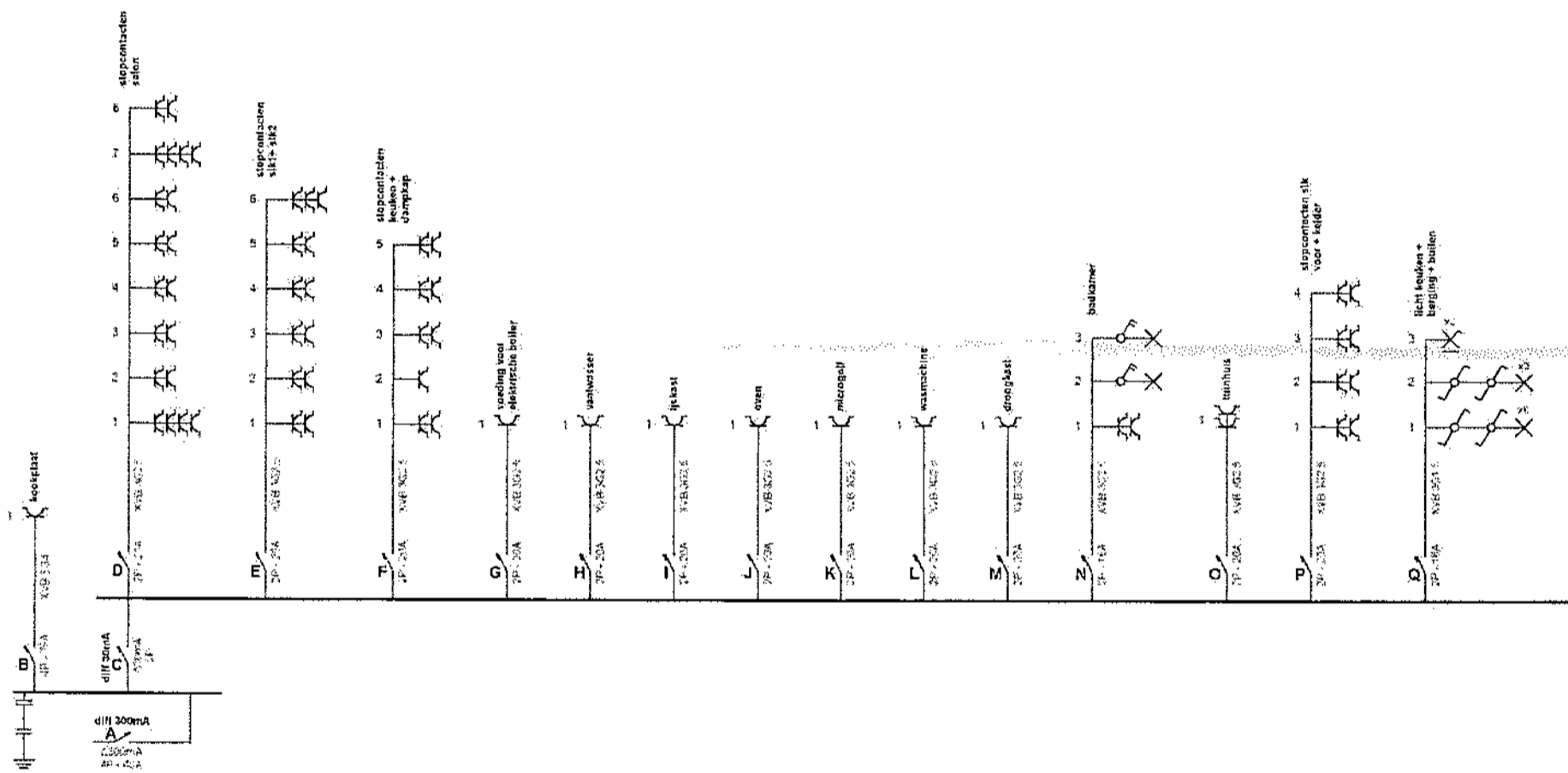


Plaats van de elektrische installatie
 Dhr Pardon
 Leon Dumortierstraat 84
 2540 Hove

Installateur
 E.T.E - Elektriciteitswerken Tim & Erik
 Grasmuslaan 4
 2660 Hoboken
 GSM: 0498 30 99 63 - 0473 28 31 02
 e-mail: info@ete-elektriciteitswerken.be
 BE 0684.708.350



p. 2/6
 Eendraadschema
 3 x 400V + N ~ 50Hz



Plaats van de elektrische installatie
 Dhr Pardon
 Leon Dumortierstraat 84
 2540 Hove

Installateur
 E.T.E - Elektriciteitswerken Tim & Erik
 Grasruslaan 4
 2660 Hoboken
 GSM: 0498 30 99 63 - 0473 28 31 02
 e-mail: info@ete-elektriciteitswerken.be
 BE 0664.708.350



p. 1/6
 Eendraadschema

3 x 400V + N - 50Hz