

## ELEKTRISCHE INSTALLATIES OP LAAGSPANNING EN OP ZEER LAGE SPANNING (Boek 1 - KB 08/09/2019)

### Identificatie van derden:

Oprichtgever:	Adviesburo Coemans CommV, Floris Primslei 10, 2150 BORSBEEK		
Eigenaar:	Erfgenamen Veestraeten		
Installateur:			
BTW-nr.:	/		

Installateur = persoon of personen verantwoordelijk voor de uitvoering van het werk

### Identificatie van de elektrische installatie:

Plaats controle:	Priester Poppestraat 58, 2640 MORTSEL		
EAN-code installatie:	541 448 820 046 877 527		
Tarief teller(s):	Dubbeluur	Private HS-cabine:	Neen
Nummer teller(s):	44635656	DNB:	Fluvius
Index teller(s):	12885/60567	Type lokaal:	Halfopen woning
Type installatie:	Wooneenheid		

### Aard van de controle:

Overeenkomstig de voorschriften van Boek 1 – Installaties op laagspanning en op zeer lage spanning – Interne procedure QPRO/ELE/001			
Type controle:	Controlebezoek verkoop oude huishoudelijke installatie (8.4.2)		
Datum uitvoering:	<input checked="" type="checkbox"/> Vóór 01/10/1981	<input checked="" type="checkbox"/> Na 01/10/1981 en vóór 01/06/2020	<input type="checkbox"/> Na 01/06/2020
Nota's:	Zie rubriek "VASTSTELLINGEN - Opmerkingen"		
Afwijkingen (Deel 8):	Toegepast		
Herkeuring op verslag:	/		

### Algemene gegevens van de elektrische installatie:

Nominale spanning:	1 x 230V	Max. nominale stroom:	Onbepaalbaar	Nominale waarde aansluitautomaat:	63 A
Voedingsleiding hoofdbord:	4x6 mm <sup>2</sup>	Type:	XVB	Type aardverbindingssysteem:	TT
Aardelektrode:	Niet geplaatst	Sectie aardelektrode:	/	Sectie aardgeleider:	/
Aantal borden:	1	Aantal stroombanen:	15	Aantal reservekringen:	0
Gedecentraliseerde productie-installatie:	Niet aanwezig		AC-Vermogen (maximaal):	/ kVA	
<input type="checkbox"/> PV-installatie	<input type="checkbox"/> Batterij-opslag	<input type="checkbox"/> Waterstofcentrale	<input type="checkbox"/> Warmte-kracht-koppeling	<input type="checkbox"/> Windmolen	

### Algemene beschrijving van de differentieelstroominrichtingen:

Zie tabel p.2
---------------

### Schema's en plannen van de installatie:

Eendraads- of stroombaanschema('s):	Versie/nr. /	Datum: /	<input type="checkbox"/> In orde	<input checked="" type="checkbox"/> Niet aanwezig
Situatieplan(nen):	Versie/nr. /	Datum: /	<input type="checkbox"/> In orde	<input checked="" type="checkbox"/> Niet aanwezig
Document(en) van de veiligheidsinstallaties:	Versie/nr. /	Datum: /	<input checked="" type="checkbox"/> Niet van toepassing	<input type="checkbox"/> Niet aanwezig
Document(en) van de kritische installaties:	Versie/nr. /	Datum: /	<input checked="" type="checkbox"/> Niet van toepassing	<input type="checkbox"/> Niet aanwezig

### Metingen, controles en beproevingen:

Spreadingsweerstand aardverbinding:	/ Ω	Meetmethode:	Niet uitgevoerd
Algemene isolatieweerstand:	/ MΩ	Meetspanning:	Niet uitgevoerd
Test differentieelstroominrichting(en):	Testknop: Niet aanwezig	Foutlus:	Niet aanwezig
Continuïteit van de beschermingsgeleiders:	Algemeen: Niet OK	Equipotentiale verbinding:	Niet OK
Bescherming onrechtstreekse aanraking:	Niet OK	Bescherming rechtstreekse aanraking:	Niet OK
Staat van het vast (opgesteld) materiaal:	Niet OK	Staat van het verplaatsbaar materieel:	Niet OK



## Algemene beschrijving van de differentieelstroominrichtingen

Teller	Plaats	Type	In	DIn	#P	Type	Kringen
Dag			/	/	/	/	15

## Beschrijving van de stroombanen

ID Bord	Differentieel-stroominrichting	Type beveiliging	Nominale stroom	Aantal polen	Sectie geleiders	Aantal	Reserve?
Garage	/	Railautomaat	25 A	2P		3	<input type="checkbox"/>
Garage	/	Penautomaat	16 A	1P		16	<input type="checkbox"/>
Garage	/	Penautomaat	10 A	1P		8	<input type="checkbox"/>

## VASTSTELLINGEN: Inbreuken

### Inbreuken schema's en plannen:

- 1.01. - Het eendraadsschema van de elektrische installatie is niet aanwezig op het ogenblik van de controle. (Boek 1, Onderafdeling 3.1.2.1. (a))
- 1.02. - Het situatieplan van de elektrische installatie is niet aanwezig op het ogenblik van de controle. (Boek 1, Onderafdeling 3.1.2.1. (a))

### Inbreuken metingen:

- 2.03B. - De isolatiemeting kan niet uitgevoerd worden. Het is de verantwoordelijkheid van de eigenaar, beheerder of uitbater van de elektrische installatie om ervoor te zorgen dat de isolatiemeting van de stroombanen van de gecontroleerde elektrische installatie altijd mogelijk is bij de controle. (Nota 07 aan de erkende organismen)

### Inbreuken aardingsinstallatie:

- 3.01A. - De aanwezigheid van een aardverbinding kon niet vastgesteld worden. Indien niet geplaatst, is een aardverbinding te voorzien overeenkomstig de voorschriften. (Boek 1, Hoofdstuk 5.4.)
- 3.04. - Om de meting van de spreidingsweerstand van de aardverbinding mogelijk te maken, is het noodzakelijk een aardingsonderbreker te voorzien, die slechts met gereedschap losgemaakt kan worden. (Boek 1, Onderafdeling 5.4.3.5.)
- 3.06A. - Eén of meerdere hoofdequipotentiale verbindingen zijn niet aanwezig. (Boek 1, Onderafdeling 4.2.3.2.)
  - De hoofdequipotentiale verbinding van de metalen hoofdleidingen van gas (aardgas of gas in flessen) in het gebouw is niet aanwezig. (Boek 1, Onderafdeling 4.2.3.2.)
  - De hoofdequipotentiale verbinding van de metalen hoofdleidingen van water in het gebouw is niet aanwezig. (Boek 1, Onderafdeling 4.2.3.2.)

### Inbreuken schakel- en verdeelborden:

- 4.02B. - De schakel- en verdeelborden in huishoudelijke lokalen moeten voorzien zijn van een deur. (Boek 1, Onderafdeling 5.3.5.1. (a))
- 4.10 - De identificatie van de bedienings-, beschermings- en scheidingsinrichtingen, alsook van de aansluitklemmen van de stroombanen, wordt niet uitgevoerd door goed zichtbare en onuitwisbare individuele markeringen. (Boek 1, Onderafdeling 3.1.3.1.)
- 4.10A. - De identificatie van de schakel- en verdeelborden door middel van individuele markeringen is niet aanwezig (tenzij iedere mogelijkheid tot vergissen uitgesloten is). (Boek 1, Onderafdeling 3.1.3.3. (a))
- 4.10B. - De aanduiding van de voedingsspanning op elk schakel- en verdeelbord is niet aanwezig. (Boek 1, Onderafdeling 3.1.3.3. (a))
- 4.18. - Het schakel- en verdeelbord kan niet geopend worden doordat de smeltveiligheden en/of penzekeringen niet of slechts moeizaam uitgenomen kunnen worden. De interne bekabeling kan niet nagezien worden. (Boek 1, Onderafdeling 5.3.5.1. (c))

### Inbreuken differentieelstroominrichtingen:

- 5.02A. - De differentieelstroominrichtingen geplaatst aan het begin van de installatie moet een nominale stroomsterkte hebben van ten minste 40A, doch eveneens aangepast aan de stroomopwaartse aansluitautomaat én aan de stroomafwaartse beschermingsinrichting(en) tegen overstroom die beveiligd worden door de betreffende differentieelstroominrichting. (Boek 1, Onderafdeling 5.3.5.3. (a))
- 5.09A. - Een differentieelstroominrichting met een grote (30mA) of zeer grote gevoeligheid (10mA), ondergeschikt aan deze geplaatst aan het begin van de installatie, moet voorzien worden voor de stroombanen van verlichting. (Boek 1, Onderafdeling 4.2.4.3. (b))

### Inbreuken bescherming tegen overstroom:

- 6.03. - In huishoudelijke ruimten moeten kalibreerelementen de niet-wisselbaarheid van de smeltveiligheden en/of de kleine automatische schakelaars met pennen verzekeren, voor zover de te beschermen elektrische leiding een doorsnede heeft die kleiner is dan 10mm<sup>2</sup>. (Boek 1, Onderafdeling 5.3.5.5. (a))
- 6.09A. - Elk (verplaatsbaar) toestel of machine met vaste standplaats met een nominaal vermogen groter of gelijk aan 2600W moet afzonderlijk gevoed worden door een exclusief toegekende stroombaan (doorsnede in functie van vermogen). (Boek 1, Onderafdeling 5.2.1.2.)
- 6.09B. - De wasmachine, de afwasmachine en de droogkast moeten afzonderlijk gevoed worden door een exclusief toegekende stroombaan. (Boek 1, Onderafdeling 5.2.1.2.)

### Inbreuken elektrische installatie:

- 7.04. - De schakelaars, contactdozen of aftakdozen moeten herschikt en/of opnieuw bevestigd worden volgens de regels van goed vakmanschap. (Boek 1, Onderafdeling 1.4.1.3.)

#### Uitleg: Door heen de woning

- 7.04A. - De schakelaars, contactdozen, ... moeten voorzien worden van de nodige afdekplaatjes. (Boek 1, Onderafdeling 1.4.1.3.)
- 7.10. - In de huishoudelijke installatie zijn de contactdozen op laagspanning niet van het "kindveilige" type. (Boek 1, Onderafdeling 4.2.2.3. (b))
- 7.11. - Contactdozen zonder aardcontact moeten verplicht beveiligd worden door een differentieelstroominrichting (al dan niet ondergeschikt) met grote (30mA) of zeer grote (10mA) gevoeligheid. (oude huishoudelijke installaties daterend van voor 01/10/1981) (Boek 1, Afdeling 8.2.1. (6))
- 7.12A. - De wandcontactdozen bevestigd op (geplaatst in) de wand van lokalen waarin geen vochtgevaar bestaat (AD1), moeten geplaatst worden op een hoogte van ten minste 0,15m boven het afgewerkte grondoppervlak. (Boek 1, Onderafdeling 5.3.5.2. (a))



7.23. - De verlengsnoeren met een koppelcontactstop of tafelcontactdoos met of zonder haspel moeten aangewend worden overeenkomstig hun bedoeld gebruik (de verbinding in vaste aansluiting is niet toegelaten). (Boek 1, Onderafdeling 5.3.4.7.)

#### Inbreuken leidingen en kleurcode:

- 8.04. - De elektrische leidingen moeten correct ingevoerd worden in het elektrisch materieel (contactdozen, schakelaars, verlichting,...), zodat een continue bescherming (gelijkwaardig aan klasse II) verzekerd is. (Boek 1, Onderafdeling 5.2.9.5.)
- 8.05. - De bevestiging van de elektrische leidingen en buizen in opbouw moet uitgevoerd worden volgens de regels van goed vakmanschap. (Boek 1, Onderafdeling 5.2.9.3./5.2.9.5.)
- 8.09B. - De plaatsing van geleiders die alleen van basisisolatie zijn voorzien (vb. VOB) in open goten is verboden. (Boek 1, Onderafdeling 5.2.9.6.)
- 8.17. - De geplaatste elektrische leidingen en kabels zijn niet conform (vb. soepele tweelingkabels (VTLmB), vlakke kabels met PVC isolatie (LMVVR), coaxiale kabels (COAX), telefoonkabels (VVT),...)
- 8.26. - De elektrische leidingen moeten gekozen worden in functie van de uitwendige invloeden. (Boek 1, Afdeling 5.2.3.)

#### **VASTSTELLINGEN: Opmerkingen**

- A - Deze controle omvat enkel de zichtbare delen van de installatie.
- A - De uitgevoerde controle is een momentopname. Dit keuringsattest is slechts een weerspiegeling van de elektrische installatie op het ogenblik van de keuring.
- B - Het is niet uitgesloten dat er bijkomende inbreuken worden vastgesteld bij voorleggen van de schema's.
- B - De eenheid is bemeubeld op het ogenblik van de controle.
- B - Er konden geen controleverslagen van eerdere bezoeken worden voorgelegd. Dit controlebezoek heeft als doel het dossier van de elektrische installatie opnieuw te vervolledigen. De eigenaar, beheerder of uitbater heeft de verplichting om de periodieke controles van de elektrische installatie tijdig te laten uitvoeren.
- D5 - De aardspreadingsweerstand kan niet gemeten worden. Deze dient bij voorkeur kleiner te zijn dan 30 Ohm.
- D6 - De isolatieweerstand kan niet gemeten worden. Deze dient groter te zijn dan 0,5 MOhm.
- F3 - Het is aangeraden om hoofdequipotentiale verbindingen te voorzien voor gas- en waterinstallatie.



**BESLUIT:**

**De elektrische installatie voldoet niet aan de voorschriften van Boek 1 van het koninklijk besluit van 8 september 2019.**

De volgende controle moet worden uitgevoerd uiterlijk vóór: **18 maanden na ondertekening akte**

door hetzelfde organisme

door een organisme naar keuze

- De eendraadsschema's en situatieplannen van de installatie werden gedateerd en ondertekend.
- De ingangsklemmen van de differentieelstroominrichting(en) geplaatst aan het begin van de installatie werden verzegeld.
  - tijdens een vorig plaatsbezoek
  - tijdens huidig plaatsbezoek
- Geen enkele elektrische installatie of deel ervan waarvoor inbreuken worden vastgesteld mag in gebruik worden genomen. Er moet een nieuwe gelijkvormigheidscontrole vóór de ingebruikname worden uitgevoerd, zodra de elektrische installatie in orde werd gebracht.
- De werken, nodig om de tijdens het controlebezoek vastgestelde inbreuken te doen verdwijnen, moeten zonder vertraging worden uitgevoerd en alle gepaste maatregelen worden genomen opdat, indien de installatie in dienst blijft, deze inbreuken geen gevaar vormen voor de personen of goederen.
- Indien tijdens het nieuwe controlebezoek wordt vastgesteld dat er nog inbreuken overblijven of indien geen gevolg wordt gegeven aan het in orde brengen van de installatie, wordt de Federale Overheidsdienst die Energie onder zijn bevoegdheid heeft, binnen een termijn van één jaar door het erkend organisme ingelicht.
- De koper is ertoe gehouden zijn identiteit en de datum van de verkoopakte mee te delen aan het erkend organisme dat het controlebezoek heeft uitgevoerd.

Namens de technisch verantwoordelijke, de agent-bezoeker:



**ACA vzw - Erkend Controle Organisme**  
 Meensesteenweg 338 - 8800 Roeselare  
 BTW BE 0811.407.869  
 Tel. 051/20 00 02 - Fax 051/20 10 02  
 info@acavzw.be - www.acavzw.be

**De reglementaire voorschriften:**

Dit verslag dient bewaard te worden in het dossier van de elektrische installatie. Dit dossier wordt ter beschikking gehouden van iedere persoon die het mag raadplegen. Een kopie van dit dossier wordt ter beschikking gesteld van elke eventuele huurder. De verkoper is ertoe gehouden het dossier van de installatie aan de koper bij eigendomsoverdracht te overhandigen.

Elke wijziging aan de elektrische installatie dient uitgevoerd te worden volgens de voorschriften van Boek 1 van het koninklijk besluit van 8 september 2019 en dient vermeld te worden in het dossier. Elke belangrijke wijziging of uitbreiding dient het voorwerp uit te maken van een gelijkvormigheidscontrole vóór de ingebruikname. Deze controle wordt uitgevoerd door een erkend organisme.

De met het toezicht belaste ambtenaar van de Federale Overheidsdienst die Energie onder zijn bevoegdheid heeft dient onmiddellijk ingelicht te worden over elk ongeluk aan personen overkomen en rechtstreeks of onrechtstreeks te wijten aan de aanwezigheid van elektriciteit.

De plichten van de eigenaar, beheerder of uitbater van de elektrische installaties zijn raadpleegbaar op de website van ACA vzw ([www.acavzw.be](http://www.acavzw.be)).

Een kopie van dit verslag wordt gedurende een periode van 5 jaar bewaard door het erkend organisme. Het verslag wordt ter beschikking gesteld van elke persoon die wettelijk wordt toegelaten om het te raadplegen.

Voor bijkomende informatie over de reglementaire voorschriften of klachten is de Algemene Directie Energie van de Federale Overheidsdienst Economie, KMO, Middenstand en Energie (<https://www.economie.fgov.be>) bevoegd voor de erkende organismen.

**Stappenplan in geval van een niet-conforme elektrische installatie:**

Lees – als eigenaar of koper – het verslag volledig en zorgvuldig na.

Laat de elektrische installatie aanpassen in functie van de vastgestelde inbreuken.

*(in geval van een controlebezoek van een oude installatie van een wooneenheid bij verkoop is dit ten laste van de koper)*

Laat een herkeuring uitvoeren door een erkend organisme.

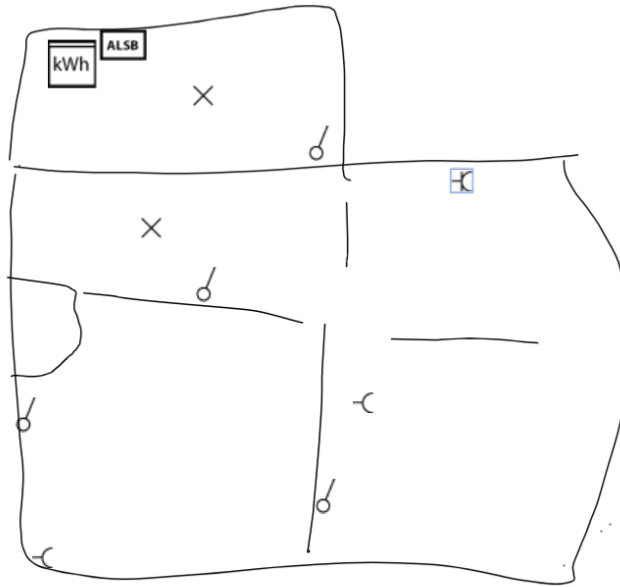


## BIJLAGE - ELEKTRISCHE INSTALLATIES OP LAAGSPANNING EN OP ZEER LAGE SPANNING

### Algemene gegevens

Plaats controle: Priester Poppestraat 58, 2640 MORTSEL  
Eigenaar: Erfgenamen Veestraeten

### Vereenvoudigd situatieplan of foto/schema van de (elektrische) installatie:



Handtekening agent-bezoeker:




## BIJLAGE - ELEKTRISCHE INSTALLATIES OP LAAGSPANNING EN OP ZEER LAGE SPANNING

### Algemene gegevens

Plaats controle: Priester Poppestraat 58, 2640 MORTSEL  
Eigenaar: Erfgenamen Veestraeten

### Vereenvoudigd situatieplan of foto/schema van de (elektrische) installatie:



Handtekening agent-bezoeker:



## BIJLAGE - ELEKTRISCHE INSTALLATIES OP LAAGSPANNING EN OP ZEER LAGE SPANNING

### Algemene gegevens

Plaats controle: Priester Poppestraat 58, 2640 MORTSEL  
Eigenaar: Erfgenamen Veestraeten

### Vereenvoudigd situatieplan of foto/schema van de (elektrische) installatie:



Handtekening agent-bezoeker:




## BIJLAGE - ELEKTRISCHE INSTALLATIES OP LAAGSPANNING EN OP ZEER LAGE SPANNING

### Algemene gegevens

Plaats controle: Priester Poppestraat 58, 2640 MORTSEL  
Eigenaar: Erfgenamen Veestraeten

### Vereenvoudigd situatieplan of foto/schema van de (elektrische) installatie:



Handtekening agent-bezoeker:





## BIJLAGE - ELEKTRISCHE INSTALLATIES OP LAAGSPANNING EN OP ZEER LAGE SPANNING

### Algemene gegevens

Plaats controle: Priester Poppestraat 58, 2640 MORTSEL  
Eigenaar: Erfgenamen Veestraeten

### Vereenvoudigd situatieplan of foto/schema van de (elektrische) installatie:



Handtekening agent-bezoeker:



## BIJLAGE - ELEKTRISCHE INSTALLATIES OP LAAGSPANNING EN OP ZEER LAGE SPANNING

### Algemene gegevens

Plaats controle: Priester Poppestraat 58, 2640 MORTSEL  
Eigenaar: Erfgenamen Veestraeten

### Vereenvoudigd situatieplan of foto/schema van de (elektrische) installatie:



Handtekening agent-bezoeker:



## BIJLAGE - ELEKTRISCHE INSTALLATIES OP LAAGSPANNING EN OP ZEER LAGE SPANNING

### Algemene gegevens

Plaats controle: Priester Poppestraat 58, 2640 MORTSEL  
Eigenaar: Erfgenamen Veestraeten

### Vereenvoudigd situatieplan of foto/schema van de (elektrische) installatie:



Handtekening agent-bezoeker:

