PLAN D

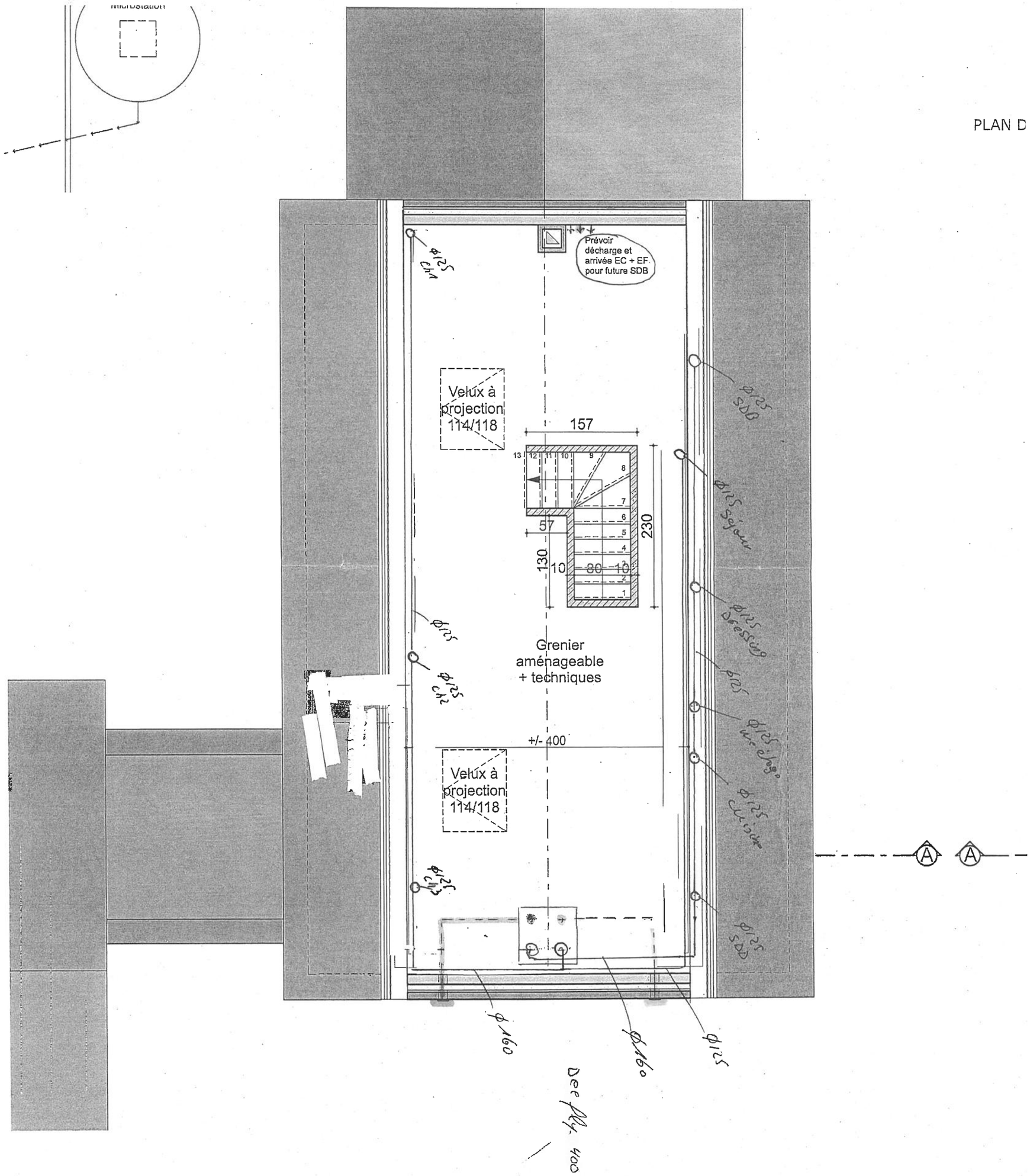

Prévoir décharge et arrivée EC + EF pour future SDB
Velux à projection 114/118
157
230
57
130
10
80
10
Grenier aménageable + techniques
+/- 400
Velux à projection 114/118
Φ125 ch1
Φ125 SDB
Φ125 Séjour
Φ125 Dressing
Φ125 ch2
Φ125 Cuisine
Φ125 ch3
Φ125 SDD
Φ160
Φ160
Φ125
Dee Ply 400
A
A

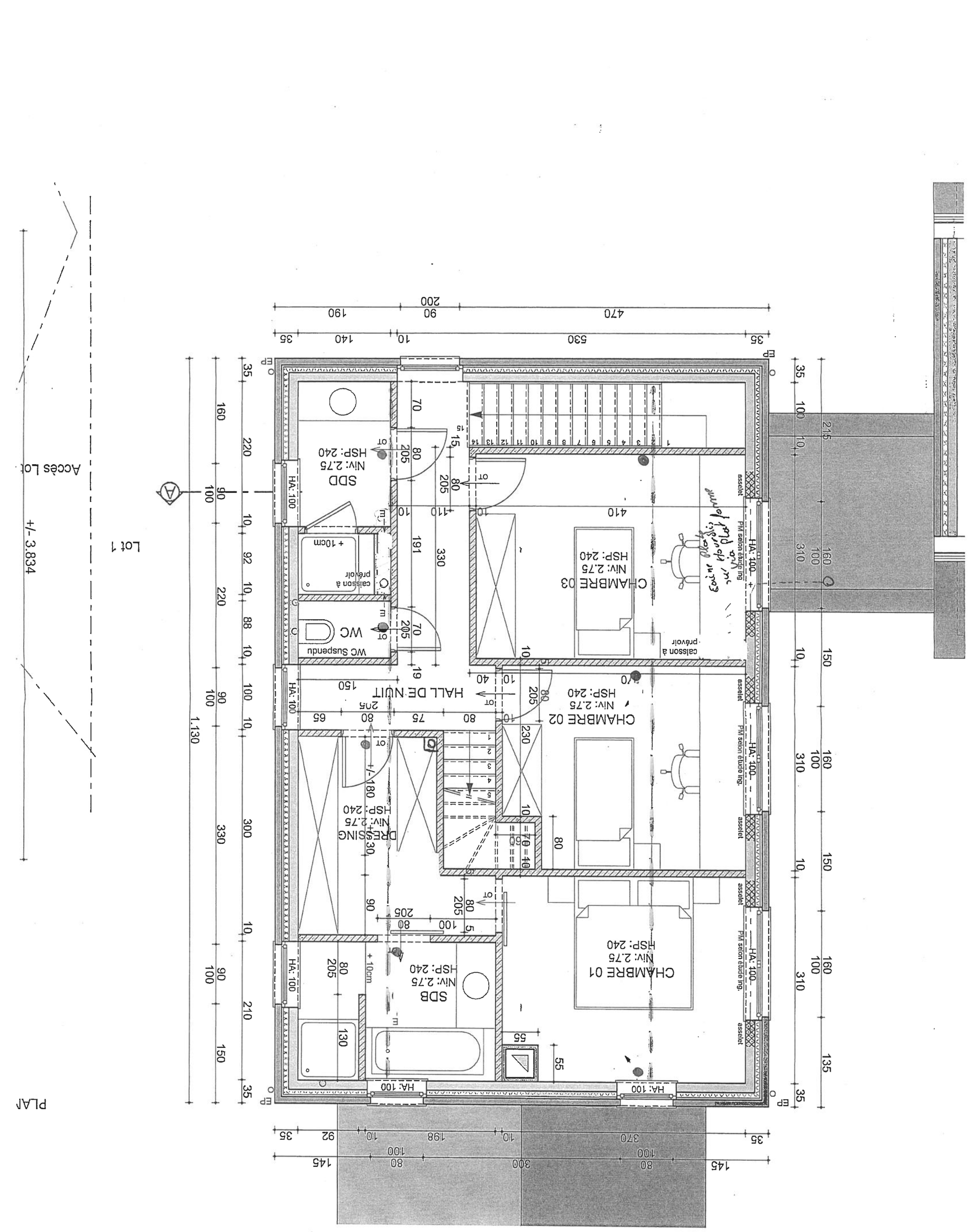
CHAMBRE 01
Niv: 2.75
HSP: 240
CHAMBRE 02
Niv: 2.75
HSP: 240
CHAMBRE 03
Niv: 2.75
HSP: 240
SDB
Niv: 2.75
HSP: 240
SDD
Niv: 2.75
HSP: 240
WC
WC Suspendu
HALL DE NUIT
DRESSING
caisson à prévoir
+ 10cm
HA: 100
PM selon étude ing.
asselet
Lot 1
Accès Lot
+/- 3.834
1.130
PLAN

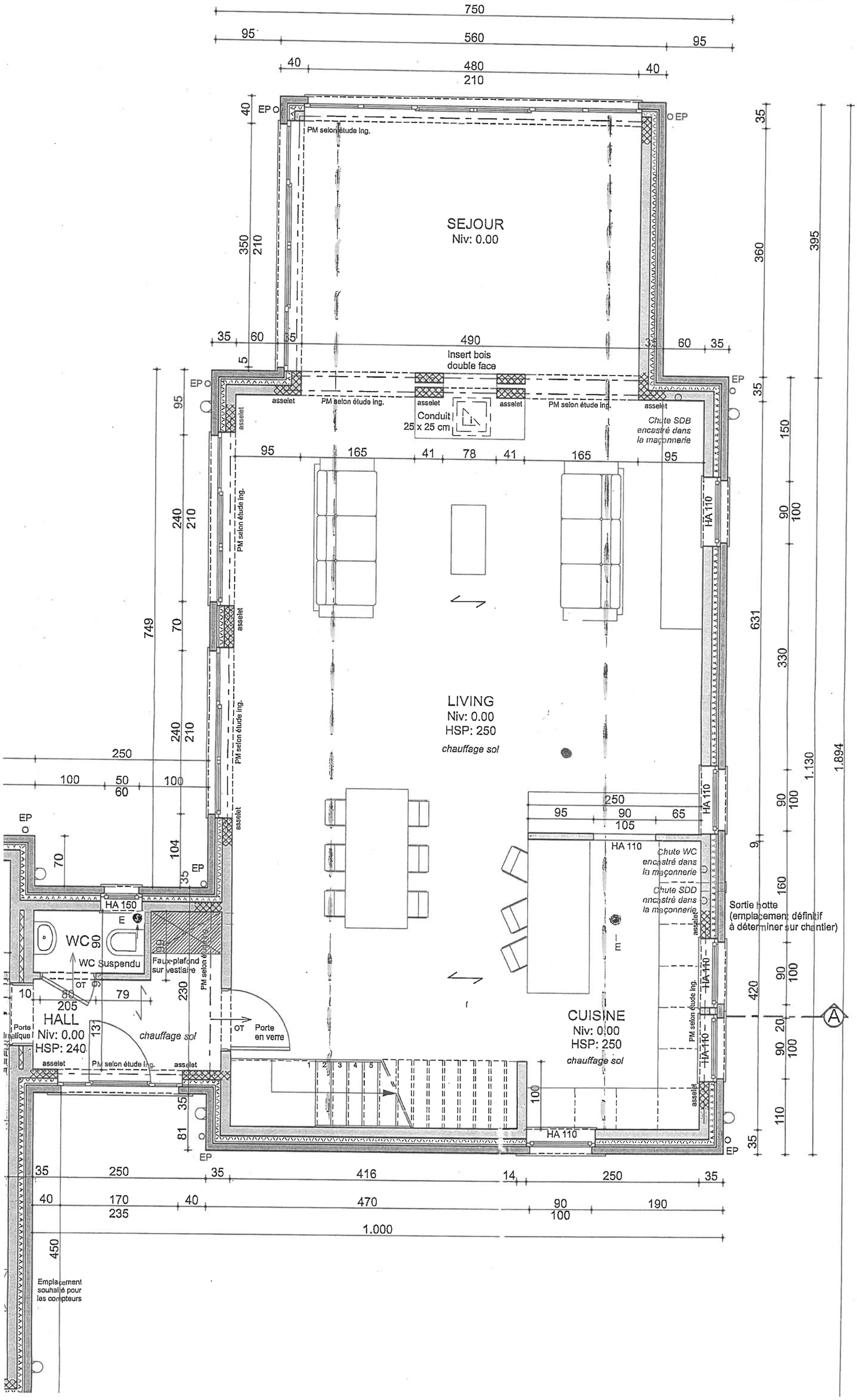

PLAN I

Limite de 50cm

Garage : 11 L
Etage : 8 L

Futur SDB
Prévoir Attente
EC + EF
+ Dech
dans les combles

Douche Ital -
EC + EF
Dech

carreaux Placer par le carreleur

Futur meuble
EC + EF
Dech
+ VP + Bouche

PLAI

CHAMBRE 01
Niv: 2.75
HSP: 240

SDB

DRESSING
Niv: 2.75
HSP: 240

CHAMBRE 02
Niv: 2.75
HSP: 240

CHAMBRE 03
Niv: 2.75
HSP: 240

HALL DE NUIT

WC Suspendu
WC

SDD
Niv: 2.75
HSP: 240

caisson à prévoir

Av Marche

HA: 100

PM selon étude ing.

asselet

EP

OT

E

Groupe Electrogène
Décodeur
EP

Douche Ital
Bac Receveur + Rampe
Porte 826 Rev. 90 (77,5 81,5)
EC + EF
Dech
Carreaux Placer par le carreleur

Accès Lot

Futur meuble
EC + EF
Dech
+ VP + Bouche

+/- 3.834

Ht Chape: Rez : 22 ~
Garage : 11 ~
Etage : 8 ~

SEJOUR
Niv: 0.00
Sol

LIVING
Niv: 0.00
HSP: 250
chauffage sol

HALL
Niv: 0.00
HSP: 240
chauffage sol

CUISINE
Niv: 0.00
HSP: 250
chauffage sol

Insert bois double face

Conduit 25 x 25 cm

Chute SDB encastré dans la maçonnerie

Chute WC encastré dans la maçonnerie

Chute SDD encastré dans la maçonnerie

Sortie hotte (emplacement définitif à déterminer sur chantier)

Frigo USA
ED ? : Ht 30 cm

Evier cuisine
EC + EF : Ht 60
Dech : Ht 45 Suppl

Cellier sol

WC Suspendu

Faux-plafond sur vestiaire

Emplacement souhaité pour les compteurs

PM selon étude ing.

asselet

HA 110

HA 150

EP

PLAN I

Ht chape : Rez : 22 cm
Garage : 11 cm
étage : 8 cm

Ventil.

Future cuisine
EC EF
dach.

Less
EF
dach

Hydro Simplex

Vitocall 200S. Aot
Boiler bool
Vitotrol 200

DS ext spéciale
EP
unité ext

Sorties sechoir + extracteur
(emplacements définitifs
à déterminer sur chantier)

EP

HA 110

PAC Vitocall
200S + boiler

Buanderie plafonnée
(murs et plafond)

plin elect.

459

Quai d'accès aux
combles 100 x 200 cm

GARAGE
Niv: -0.80
HSP: 310

Sterfput

DS ext
EP

Emplacement
souhaité pour
les compteurs

C.E + Bipo + Dech
+ Futur Adoucis.

Porte
climatique

Recticell
Eurowall
60 mm

HALL
Niv: 0.00
HSP: 240

chauffage sol

WC
WC Suspendu

HA 150

Faux-plafond
sur vestiaire

PM selon étude ing.

asselet

OT

Porte
en verre

Th

EP

PLAN DU REZ-DE-CHAUSSEE - 1/50

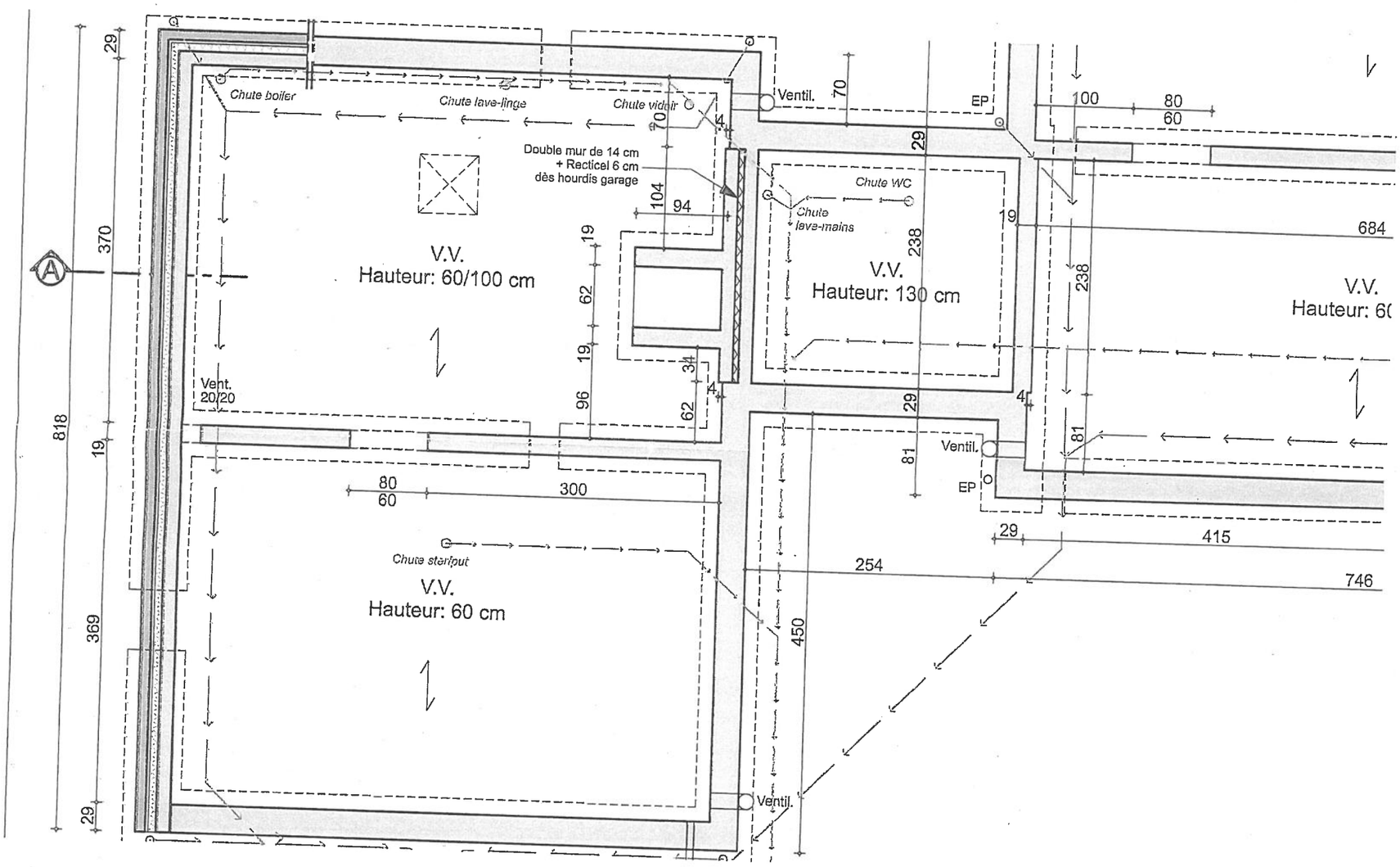

Chute boiler
Chute lave-linge
Chute vidoir
Double mur de 14 cm
+ Recticel 6 cm
dès hourdis garage
V.V.
Hauteur: 60/100 cm
Vent.
20/20
Chute WC
Chute
lave-mains
V.V.
Hauteur: 130 cm
Ventil.
EP
V.V.
Hauteur: 60
Chute stériput
V.V.
Hauteur: 60 cm
Ventil.
EP
Ventil.
684
746
415
254
450
818
370
369