

## Rapport de contrôle d'installations électriques à basse et à très basse tension

### S P E C I M E N

RÉF: 106/2026/53285/D01:1

**DATE DU CONTRÔLE** 27/01/2026 (09:10 - 10:00) **AGENT VISITEUR** Xavier Lepage  
**ADRESSE DU CONTRÔLE** Rue Henri Blès 76 - 5000 Namur **TYPE DE CONTRÔLE** Visite de contrôle vente ancienne installation (8.4.2.)



### » DONNÉES GÉNÉRALES

Adresse de l'installation	Rue Henri Blès 76 - 5000 Namur
Type de locaux	Unité d'habitation (maison)
Propriétaire	
Responsable des travaux	non communiqué
Dérogations applicables/appliquées	Anciennes installations électriques domestiques (8.2.1.) - Installations électriques domestiques ancien RGIE (8.2.2.)

### » DONNÉES DU RACCORDEMENT

Gestionnaire du réseau de distribution (GRD)	ORES ASSETS
Code EAN	non communiqué
Numéro du compteur	50230822-2009
Index jour/nuit	25306/23695
Type de coupure générale	Teco
Câble compteur - tableau	VOB 6mm²
Tension nominale de service	3x230V - AC
Courant nominal de la protection de branchement	25A

### » CONTRÔLE

Conformité schéma(s) unifilaire(s) et plan(s) de position	Pas OK	Nombre de tableaux	2	Nombre de circuits	5+4
Description tableau(x) voir plan(s) dans annexe(s)					
Les fondations datent	Avant le 1/10/1981	Dispositif différentiel de tête	ID - 40A - 300mA - type A - test OK		
Type d'électrode de terre	Piquets	Dispositif différentiel supplémentaire	ID - 40A - 30mA - type A - test OK		
Résistance de dispersion de la prise de terre (Ω)	16,87	Fixation/Etat/Détérioration matériel	Pas OK		
Conformité des liaisons équipotentielles et des PE	Sans objet	Contrôle visuel appareils fixes et/ou mobiles	Pas OK		
Test de continuité	Pas concluant	Protection contre les contacts directs	Pas OK		
Contrôle boucle de défaut	Concluant	Résistance générale d'isolement (MΩ)	3,39		
Protection contre les contacts indirects	Pas OK	Adéquation DPCDR - prise de terre	OK		
		Adéquation protections surintensités - sections	OK		
Le ou les socles de prise en défaut sont localisés dans	la cuisine - la / les chambre(s) - le hall - la cave				

## CONCLUSION : NON CONFORME



A la date du 27/01/2026, l'installation électrique de Rue Henri Blès 76 - 5000 Namur n'est pas conforme aux prescriptions du Livre 1 de l'arrêté royal du 8 septembre 2019 établissant le Livre 1 sur les installations électriques à basse tension et à très basse tension.

Le contrôle réalisé par Certinergie a porté sur les parties visibles de l'installation et normalement accessibles.

L'acheteur doit laisser réaliser une nouvelle visite de contrôle pour vérifier la remise en ordre de l'installation au terme du délai de 18 mois prenant cours le jour de l'acte de vente. L'acheteur peut choisir librement l'organisme agréé pour cette nouvelle visite de contrôle.

Signature de l'agent

## Rapport de contrôle d'installations électriques à basse et à très basse tension

**S P E C I M E N**

**RÉF. 106/2026/53285/D01:1**

### LISTE DES INFRACTIONS

- La tension d'alimentation n'est pas indiquée clairement de manière apparente sur chaque tableau de répartition et de manœuvre. - 3.1.3.3.a
- Raccordements et assemblage, les connexions ou dérivations des câbles ne sont pas effectués en conformité avec les règles de l'art, elles doivent être réalisées dans des boîtes de dérivation, des tableaux, aux bornes des interrupteurs ou des prises de courant ou dans les appareils d'éclairage. Les boîtes d'encastrement des prises et interrupteurs doivent être suffisamment larges pour y réaliser facilement les connexions. - 5.2.6.1
- Les schémas unifilaires et/ou plans de position ne sont pas présents. - 3.1.2.;6.4.6.;6.5.7.;9.1.2.
- La continuité du PE vers les contacts de terre des socles de prise et/ou vers des appareils de classe 1 à poste fixe et/ou des liaisons équipotentielles (principales supplémentaires) n'est pas réalisée. - 6.4.6.4.;6.5.7.2.
- Il manque des rosaces/disjoncteurs à broches ne sont pas équipées d'éléments de calibrage. - 5.3.5.5.
- Circuits mixtes - un circuit d'appareils d'éclairage et de socles de prise de courant doit être alimenté par des conducteurs d'une section minimale de 2,5 mm². - 5.2.1.2.;8.2.1.
- Des masses d'appareils, matériels électriques de classe I ne sont pas reliées au conducteur de protection des canalisations qui les alimentent. Exception faite des masses des appareils fixes d'éclairage de classe I comportant des douilles ne disposant pas d'un degré de protection d'au moins IPXX-B et situés dans un local sec. - 4.2.4.3.a.
- Interrupteur(s) et/ou socle(s) de prise et/ou boîte(s) de dérivation ne sont pas fixés correctement. - 1.4.
- Il n'y a pas plus de porte au tableau. - 5.3.5.1.
- Les boîtes de dérivation ne sont pas fermées - protection contre les contacts directs pas assurée. - 5.2.6.1
- Les schémas unifilaires et plans de position ne sont pas conformes. - 3.1.2.;6.4.6.;6.5.7.;9.1.2.
- Des socles de prise de courant qui ne comportent pas de contact de terre ne sont pas protégés par un dispositif de protection à courant différentiel résiduel à haute ou très haute sensibilité - 4.2.4.3.b
- Des canalisations électriques, en rose à l'air libre et/ou en montage apparent, ne sont pas fixées correctement. - 5.2.
- Il manque sur le tableau principal un interrupteur-sectionneur général qui permet la coupure simultanée de toutes les phases et éventuellement du neutre, et cette fonction ne peut être assurée par le disjoncteur de branchement, n'étant pas conçu pour assurer le sectionnement. - 5.3.5.1.
- Des circuits alimentant des machines à laver/séchoir/lave-vaisselle ne sont pas subordonnés à un dispositif différentiel à haute ou très haute sensibilité. - 4.2.4.3.b
- Les circuits alimentant des socles de prise de courant doivent être équipés de conducteurs d'une section minimale de 2,5 mm², une section de 1,5 mm² n'étant autorisée que pour les circuits qui ne contiennent pas de socles de prise de courant (par exemple, les circuits réservés uniquement à l'éclairage). - 5.2.1.2.;8.2.1.
- Il manque des conducteurs dans le tableau électrique. - 4.2.2.1.;4.2.2.3.
- Un ou des socles de prises de courant ne comportent pas une sécurité enfant. - 4.2.2.3.
- Il faut revoir l'introduction des conducteurs dans le matériel électrique. - 4.2;5.3.4.2

### REMARQUES

- Nous ne pouvons pas exclure qu'au dépôt des schémas il puisse y avoir d'autres infractions.
- L'habitation étant meublée et les plans n'ayant pas été fournis, il se peut que tout n'ait pu être vérifié.
- Il est conseillé de contacter le gestionnaire de réseau afin de mettre conformes aux normes la partie amont à l'installation.
- Les schémas unifilaires et plans de position doivent renseigner l'adresse de l'installation, les coordonnées du responsable des travaux et du propriétaire. Ces derniers devront signer et dater ces schémas.
- La section des conducteurs d'alimentation de la cuisinière et apparenté est à vérifier, les plans (ou leur absence) et le repérage insuffisant n'ont pas permis de le faire.
- Lors d'une rénovation de l'installation électrique, les dérogations pourraient ne plus être appliquées.

### DEVOIRS DU VENDEUR ET DE L'ACQUEREUR :

Le vendeur est tenu :

- de conserver le rapport de la visite de contrôle dans le dossier de l'installation électrique ;
- de transmettre le dossier de l'installation électrique à l'acheteur lors du transfert de propriété.

L'acheteur est tenu :

- de communiquer à l'organisme agréé qui a réalisé la visite de contrôle son identité et la date de l'acte de vente ;
- d'exécuter les travaux nécessaires pour faire disparaître les infractions constatées pendant la nouvelle visite de contrôle. Ils doivent être exécutés sans retard et toutes mesures adéquates doivent être prises pour qu'en cas de maintien en service de l'installation, les infractions ne constituent pas un danger pour les personnes. Dans le cas où, lors de la visite complémentaire des infractions subsistent ou au cas il n'est pas donné suite à la remise en ordre de l'installation électrique, le Service public fédéral ayant l'Energie dans ses attributions en est informée par l'organisme agréé dès le délai expiré.

Le vendeur et l'acheteur sont tenus d'aviser immédiatement le fonctionnaire préposé à la surveillance du Service public Fédéral ayant l'Energie dans ses attributions de tout accident survenu aux personnes et du, directement ou indirectement, de la présence d'installations électriques.





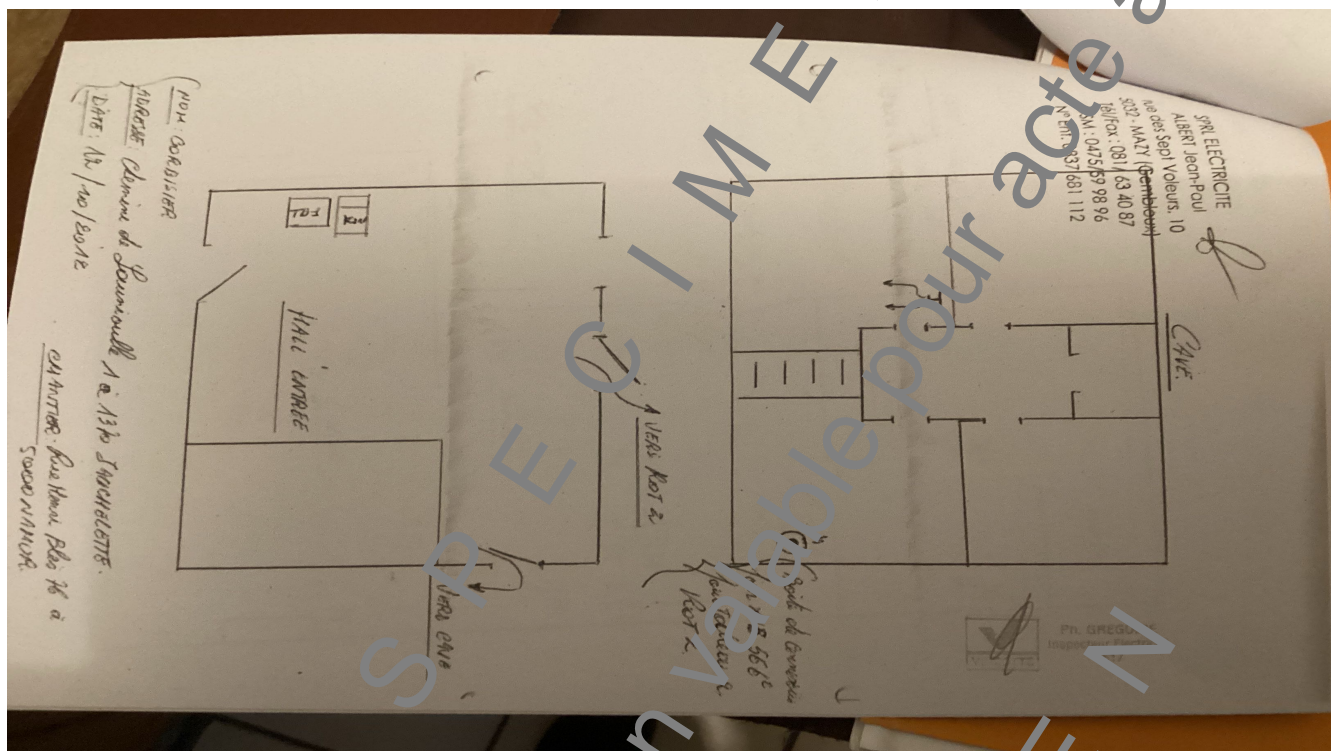
# Rapport de contrôle d'installations électriques à basse et à très basse tension

**S P E C I M E N**

**RECEIVED** 106/2026/53285/D01:1

## › ANNEXES

### Plan(s) de position de l'installation



Autre(s)





# Rapport de contrôle d'installations électriques à basse et à très basse tension

**S P E C I M E N**

**RECEIVED 106/2026/53285/D01:1**

## › ANNEXES


Autre(s)

[illegible]

### Croquis de position élémentaire et descriptif sommaire des tableaux

sur base de ce qui est visible et accessible lors du contrôle  
Note : ces croquis ne remplacent pas les schémas unifilaires et de position réglementaires

Note : ces croquis ne remplacent pas les schémas unifilaires et de position réglementaires



asbl Certinergie vzw / Organisme de contrôle agréé / Erkend keuringsorganisme

Tel : 0800 82 171 / E-mail : info@certinergie.be / Website : www.certinergie.be

Agent-visiteur / Elektriteitsinspecteur : **Lepage xavier** / Date du contrôle / Datum keuring : **27/01/26**

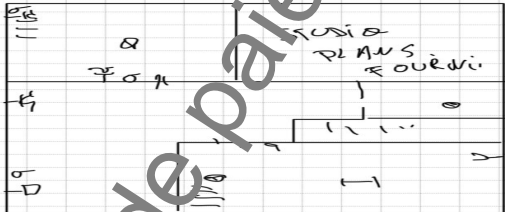
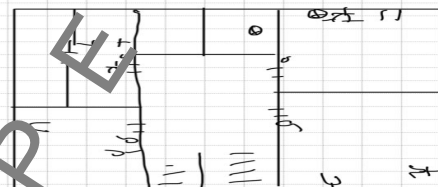
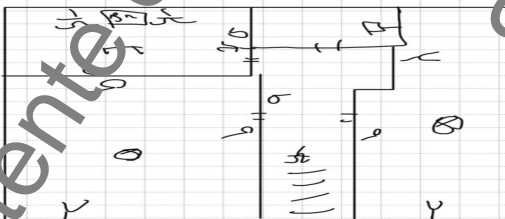
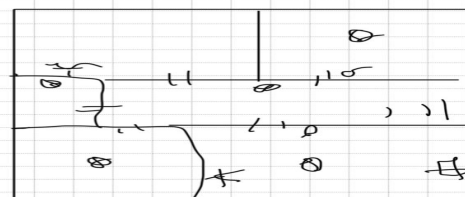
Références internes / Interne referentie : **1061026 / 332 85 100**

FOR401a

**Croquis de position élémentaire et descriptif sommaire des tableaux**  
**Schets elektrisch installatie en beschrijvende opsomming elektriciteitsborden**

Sur base de ce qui est visible et accessible lors du contrôle – Gebaseerd op wat zichtbaar en toegankelijk is tijdens de keuring

Ces croquis ne remplacent pas les schémas unifilaires et de position réglementaires – Deze schetsen vervangen nooit het ééndraadsschema en het installatieschema.

Ces croquis ne remplacent pas les schémas unifilaires et de position réglementaires – Deze schetsen vervangen nooit het ééndraadsschema en het installatieschema.

# NOTE D'INFORMATION

## **Section 8.4.2. du Livre 1 du Règlement général sur les installations électriques : *Devoirs du vendeur et de l'acheteur lors de la vente d'une habitation équipée d'une ancienne installation électrique***

### ■ Dès que le compromis est signé :

#### **Quels sont les devoirs du vendeur/notaire :**

- Le vendeur doit remettre le PV de la visite de contrôle et ses annexes au notaire afin que celui-ci l'ajoute dans le dossier de la vente ;
- Le notaire doit faire mentionner dans l'acte de vente les points suivants :
  - la date du PV de la visite de contrôle
  - le fait de la remise du PV de la visite de contrôle à l'acheteur

#### **Si le PV de la visite de contrôle est négatif (installation non-conforme) :**

- l'obligation pour l'acheteur de communiquer son identité et la date de l'acte de vente à l'organisme de contrôle agréé qui a exécuté la visite de contrôle de l'installation électrique.

### ■ Dès que l'acte de vente est signé

#### **Quels sont les devoirs de l'acheteur :**

- L'acheteur doit détenir le dossier de l'installation électrique (schémas, PV, ...) en deux exemplaires ;

#### **Si le PV de la visite de contrôle est positif (installation conforme) :**

- L'acheteur doit laisser réaliser la prochaine visite de contrôle soit suivant le délai repris sur le PV de la visite de contrôle (maximum 25 ans après la date de la visite de contrôle) soit en cas de modification ou extension importante de l'installation électrique.

#### **Si le PV de la visite de contrôle est négatif (installation non-conforme) :**

- L'acheteur doit informer l'organisme de contrôle agréé qui a exécuté la visite de contrôle de l'installation électrique de son identité, de la date de l'acte de vente et du PV concerné ;
- Après la communication à l'organisme de contrôle, il reçoit automatiquement 18 mois à dater de l'acte de vente pour remettre en ordre l'installation électrique ;
- L'acheteur peut choisir un autre organisme de contrôle pour laisser réaliser le recontrôle dans le délai des 18 mois (vérification conformité de l'installation).

#### **Pour de plus amples informations**

##### **SPF Economie, P.M.E., Classes moyennes et Energie**

Direction générale de l'Energie – Haute surveillance des infrastructures et produits énergétiques

**Adresse :** Boulevard du roi Albert II 16 1000 Bruxelles

**Tél. :** 0800 120 33 / **E-mail :** gas.elec@economie.fgov.be

<https://economie.fgov.be>