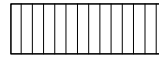
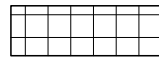


LEGENDE


PARQUET EN CHÊNE



CARRELAGE



GRANITO

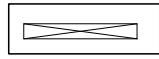


PORTE INTERIEURE

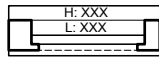
porte . étage - numéro - A/B/C ou X
 A: porte opaque
 B: porte 1/3 vitrée
 C: porte vitrée + petits bois
 X: divers

P.X-N°-X

RADIATEUR



BAIE (DIMENSIONS JOUR)
 H: hauteur / L: largeur



CHAPELLE DE SOL

Ce 000: chapelle existante (étage + n°)
 Cp 000: chapelle projet (étage + n°)
 fond / prise / RJ45 / tube avec tir-fils
 oui-non / nombre / nombre / nombre
 (double RJ45 = data + téléphonie)

Ce 000: N / 0 / 0 / 6
 Cp 000: x / x / x

CONTROLE D'ACCES

lecteur de badge



contact magnétique



ALARME ANTI-INTRUSION

clavier



contact magnétique



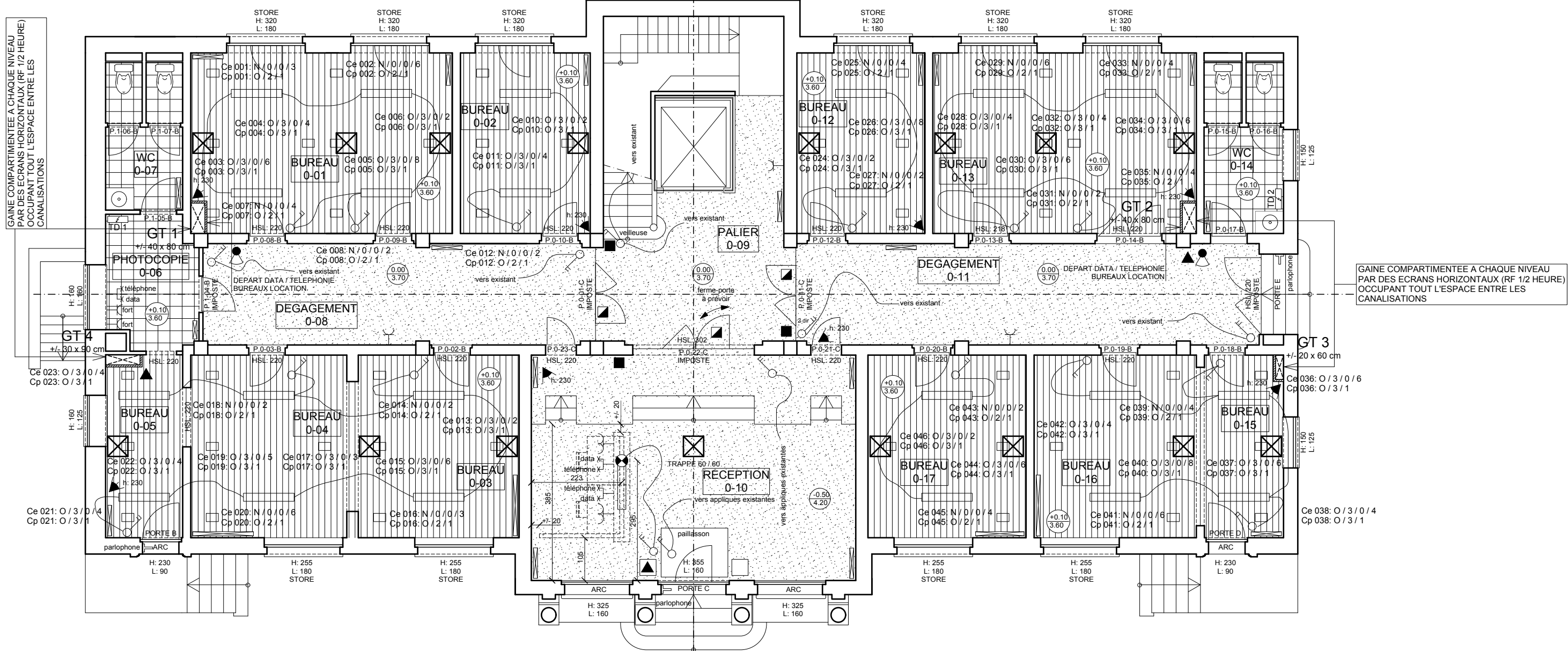
détecteur



sirène



TRAPPE D'ACCES AU PLAFOND 20 / 20 CM
 sauf indication contraire



AMENAGEMENT D'UN BATIMENT DE BUREAUX
 au 158 rue Josse Goffin à 1082 Bruxelles

CHANTIER

PLAN DU REZ DE CHAUSSEE (1/100°)

ARCHITECTE

MODULXL architectes
 Denis TOUSSAINT & Jean-Claude PERRIN
 116, rue Sans Souci - 1050 Bruxelles
 tel: 02 672 75 00 / fax: 02 644 43 00
 e-mail: jean-claude.perrin@modulxl.be

MAITRE DE L'OUVRAGE

I.I.P.S. s.a.
 OFFICE VAN MALDEREN s.a.
 6/1 Place reine Fabiola
 1083 Bruxelles
 représentée par Michel & Joëlle VAN MALDEREN

Date :	Phase :	Plan N°:
08/03/04	09	100 C
Plan émis le :	Dossier :	
09/12/04	0305.DJ	

PLAN NON VALABLE POUR EXECUTION

*Ce plan représente les dispositions générales et ne constitue pas un plan d'exécution.
 *Les cotes sont données à titre indicatif. L'entrepreneur vérifiera toutes les cotes et préviendra l'architecte de toute erreur ou omission.
 *L'entrepreneur prendra toutes les dispositions nécessaires pour ne pas nuire aux constructions voisines
 *Toutes les poutres métalliques, ouvrage en béton ou autres sont à calculer par un ingénieur civil aux frais de l'entrepreneur