

Keuringsverslag van een elektrische laagspanning- en zeer lage spanningsinstallatie

CONFORM

Datum keuring: 25/03/2026 **Inspecteur:** Ben Kenis **Mentor:** **Installateur:** -
ID-label: Schoorstraat 69, 3631 MAASMECHELEN **Klantreferentie:**
B.T.W. nr.:-

Merk en type meettoestel: Metrel MI 3102 BT Serienummer: 23280785

Datum verslag: 25/03/2026

Plaats van het onderzoek

Straatnaam Schoorstraat
Huisnummer 69
Busnummer
Postcode 3631
Gemeente MAASMECHELEN
Land België

Eigenaar

Naam Tara Vrijens
Straatnaam Schoorstraat
Huisnummer 69
Busnummer
Postcode 3631
Gemeente MAASMECHELEN
Land België

Installateur

Naam -
BTW nr. -
Telefoonnummer
E-mail -

Type : woning

Afbeelding schakel- en verdeelbord:

EAN : 541449206004979431

Teller Nr. : 1SAG3105252230



Aard onderzoek:

Netbeheerder: FLUVIUS

Spanning: 3N400V

Meter / bord verbinding: 10 mm²

Max beveiliging: 25 A

Aantal borden: 1

Aantal kringen: 23


Aardelektrode: Verticaal of schuin in de grond gedreven staven, pennen of geleiders

Ri algemeen: 2.65 MΩ

RE: 21.6 Ω

OK

OK



DIFFERENTIEELSTROOMINRICHTING

Δ (mA)	In (A)	In - andere (A)	It	Type	Beveiligde kringen	Test	x 2,5
300	40		22,5kA2s (3000A)	A	23	OK	OK
30	40		22,5kA2s (3000A)	A	12	OK	OK

BESCHRIJVING INSTALLATIE

Aantal kringen	Curve	Bescherming IN (A)	(andere)	P	Sectie (mm²)
Zie schema's	-	-	-	-	-
Visueel nazicht (algemeen)	OK	Directe aanraking	OK	Indirecte aanraking	OK
Aansluitingen	OK	schema in bijlage door Aceg vzw	NA		
Equipotentiale verbindingen	OK	Doorsnede geleiders	OK		
Continuïteit	OK	Verlichting / toestellen	OK		

OPMERKINGEN - INBREUKEN - NOTA'S

N2 Geen inbreuken vastgesteld.

N31 Volgens AREI boek 1 8.2.1. is het toegelaten stopcontacten zonder aarding in dienst te laten. Op deze stopcontacten mag men enkel toestellen van de klasse II aansluiten.

N35 Volgende gedeeltes werden gekeurd volgens Boek 1 Afdeling 8.4.2. en 8.2.1.:

Stopcontact bovenverdieping slaapkamer

BESLUIT

- De elektrische installatie voldoet aan de voorschriften van het KB 08/09/2019 - AREI Boek 1.** Het volgende controlebezoek is te voorzien voor 25/3/2051
- De nodige maatregelen werden genomen, zodat de ingangsklemmen van de automatische differentieelstroominrichting, geplaatst aan het begin van de installatie, ontoegankelijk zijn gemaakt door verzegeling.
- Het (de) eendraadsschema('s) en het (de) situatieplan(nen) werd(en) door het erkend organisme voor gezien getekend.

Deze pdf-versie van het keuringsverslag is de originele versie en mag worden verspreid..

Aantal bijlage(n):

VRIJGAVE VAN HET KEURINGSVERSLAG

Inspectietijd: van 14:14 tot 15:00

De inspecteur Ben Kenis

Ben Kenis
ACEG VZW - 403

Plichten van de eigenaar, beheerder, huurder voor de installatie onderworpen aan het AREI Boek 1 afdeling 9.1.2.

Het verslag dient te worden bewaard in het dossier van de elektrische installatie.

Elke wijziging dient te worden vermeld in het elektrisch dossier.

Elk ongeval overkomen van personen en te wijten, rechtsreeks of onrechtstreeks, aan de aanwezigheid van de elektrische installatie dient onmiddellijk meegedeeld te worden aan de algemene Directie Energie van de Federale Overheidsdienst Economie.

Kwaliteit

De reproductie van dit document is enkel toegelaten in zijn integrale vorm en enkel met het schriftelijk akkoord van het controleorganisme en de aanvrager.

De keuring beperkt zich tot de zichtbare en normaal toegankelijke delen van de installatie.


Voor vragen of algemene voorwaarden verwijzen wij graag naar www.aceg.be

BE53 0689 0209 2953 | BTW BE0839.866.481

Stappenplan voor een installatie die conform is:

Stap 1	Stap 2	Stap 3	Stap 4
Lees dit proces-verbaal zorgvuldig en besteed aandacht aan de eventuele nota's	Als u grote wijzigingen of uitbreidingen aan de installatie aanbrengt, moet u deze laten controleren.	De volgende periodieke keuring is voorzien voor 25/3/2051	ACEG staat tot uw dienst voor alle noodzakelijke keuringen.







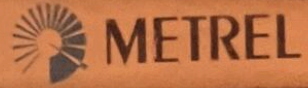








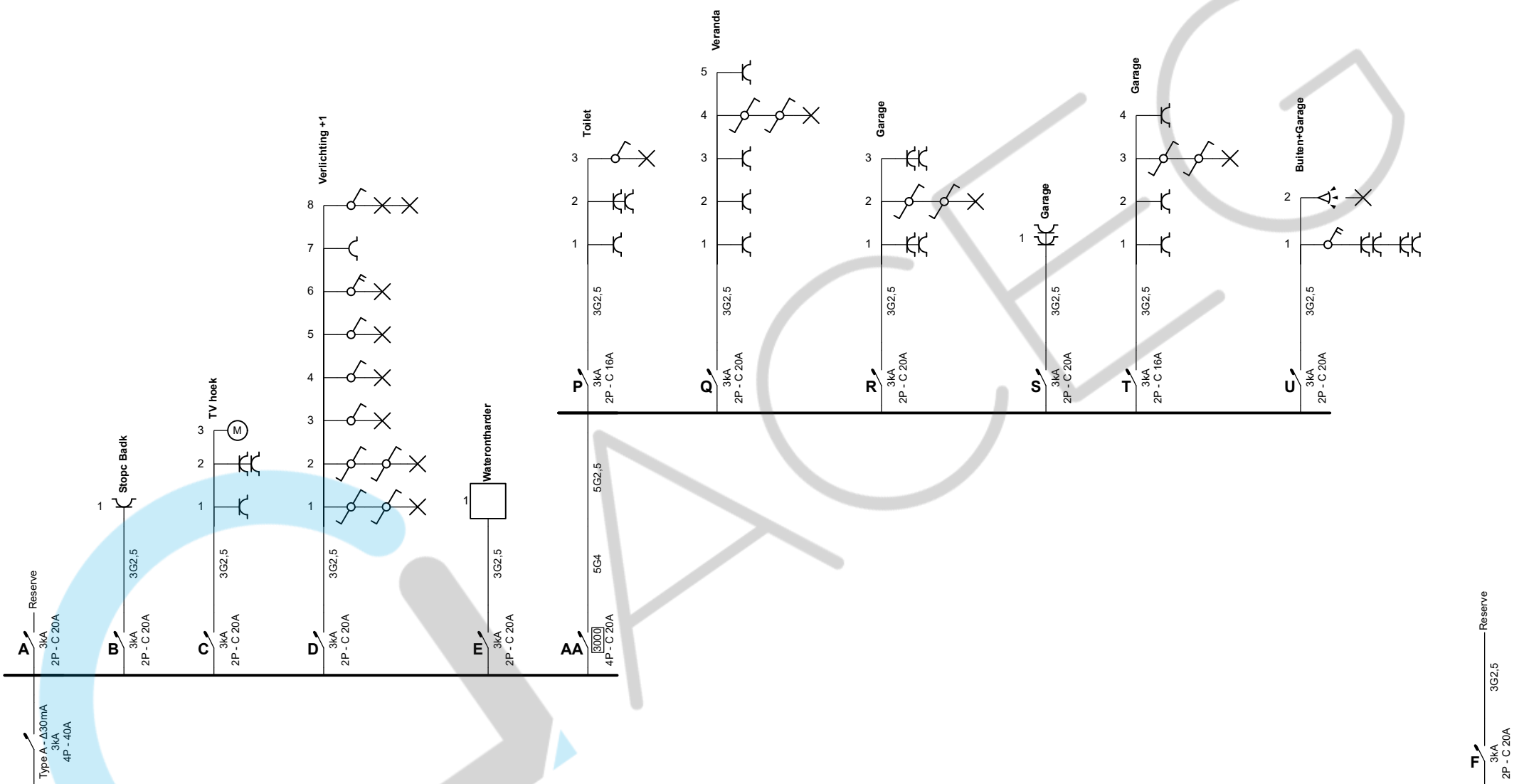
MI 3102 BT




SEQUENCE

EurotestXE






 Type A - Δ300mA
 3kA
 4P - 40A

 Type A - Δ300mA
 3kA
 4P - 40A

Ben Kenis
ACEG VZW - 403

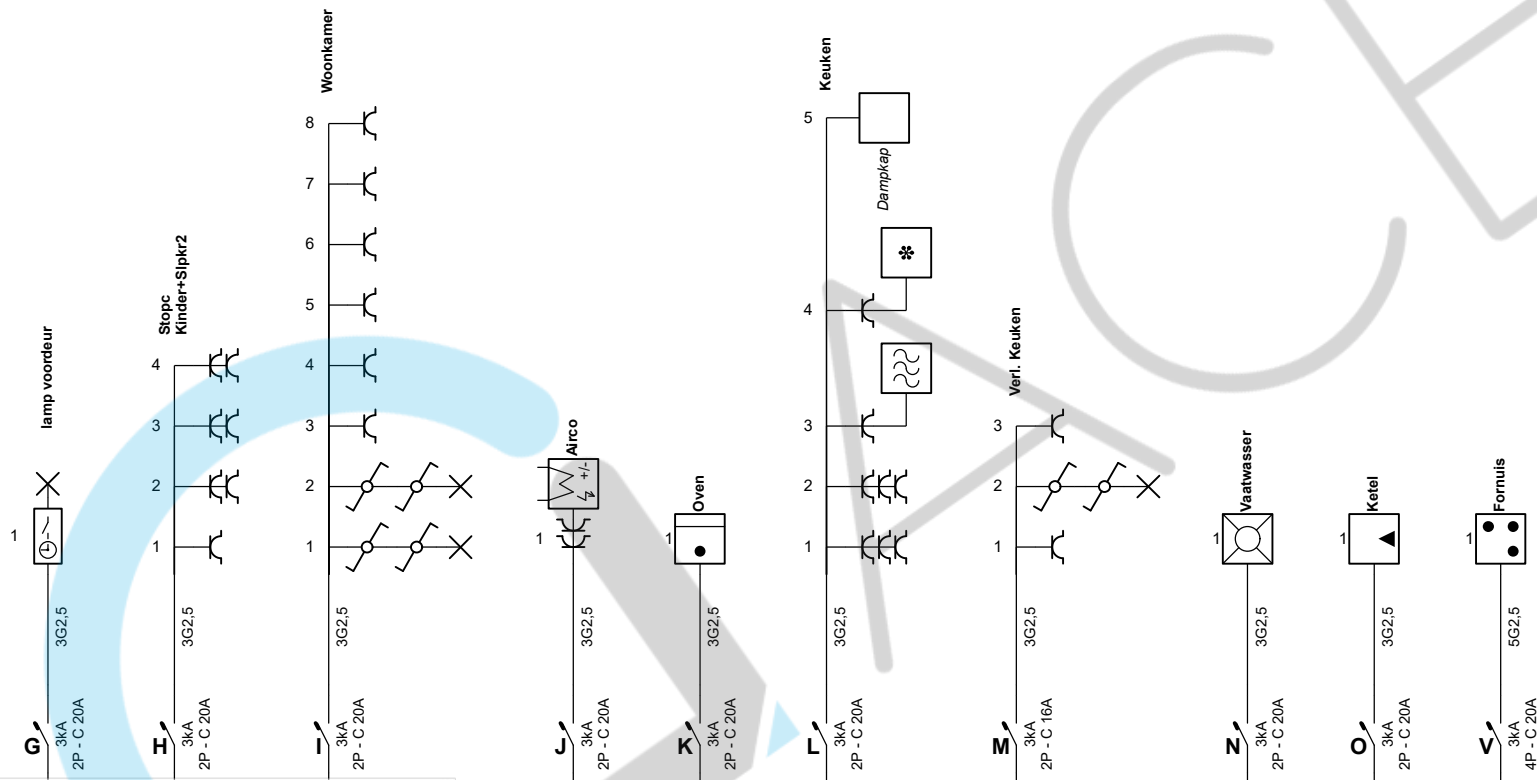
 25/03/2026

Plaats van de elektrische installatie
 Tara Vrijens
 Schoorstraat 69
 3631 Uikhoven

Installateur
 ???

p. 1/6
Eendraadschema
 3 x 400V + N ~ 50Hz

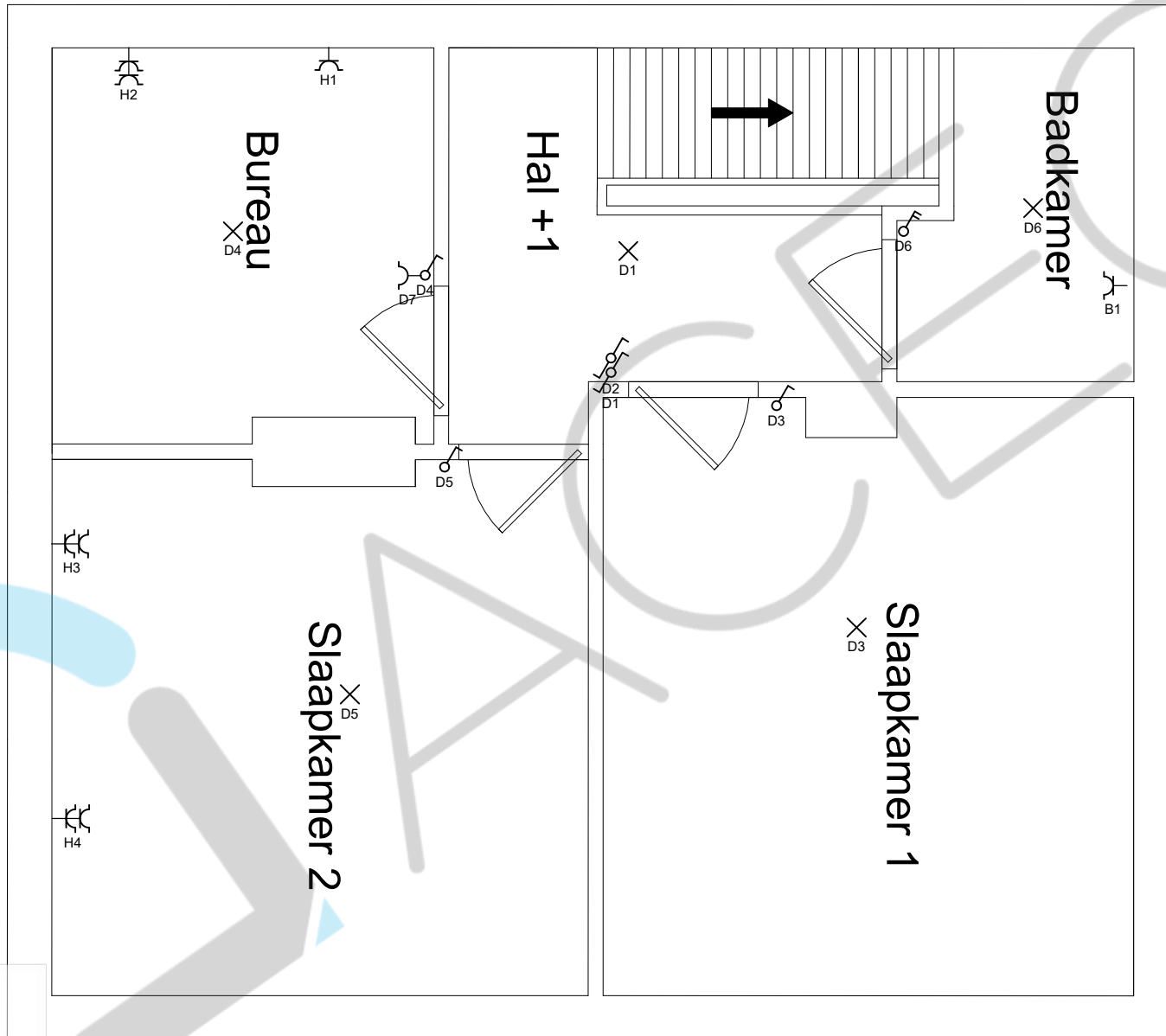
Schema's getekend door: ESS bv - BTW BE 0600.892.036



Ben Kenis
ACEG VZW - 403

25/03/2026

Plaats van de elektrische installatie Tara Vrijens Schoorstraat 69 3631 Uikhoven	Installateur ???	p. 2/6 Eendraadschema 3 x 400V + N ~ 50Hz
Schema's getekend door: ESS bv - BTW BE 0600.892.036		



[Handwritten signature]

Ben Kenis
ACEG VZW - 403

25/03/2026

Plaats van de elektrische installatie

Tara Vrijens
Schoorstraat 69
3631 Uikhoven

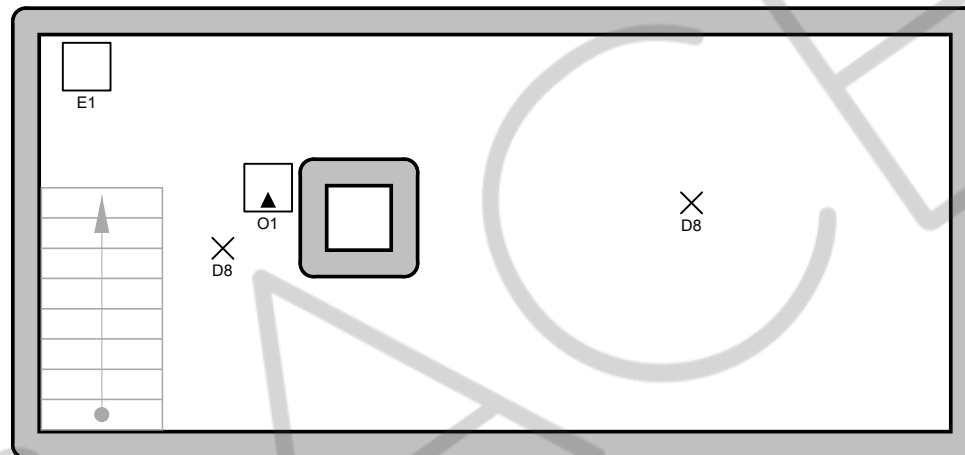
Installateur

????

**p. 4/6
Situatieplan**

3 x 400V + N ~ 50Hz

Schema's getekend door: ESS bv - BTW BE 0600.892.036



Ben Kenis
ACEG VZW - 403

25/03/2026

Plaats van de elektrische installatie

Tara Vrijens
Schoorstraat 69
3631 Uikhoven

Installateur

????

**p. 5/6
Situatieplan**

3 x 400V + N ~ 50Hz

Schema's getekend door: ESS bv - BTW BE 0600.892.036

- A**
- B** Stopc Badk
- C** TV hoek
- D** Verlichting +1
- E** Waterontharder
- AA**
- P** Toilet
- Q** Veranda
- R** Garage
- S** Garage
- T** Garage
- U** Buiten+Garage
- F**
- G** lamp voordeur
- H** Stopc Kinder+Slpkr2
- I** Woonkamer
- J** Airco
- K** Oven
- L** Keuken
- M** Verl. Keuken
- N** Vaatwasser
- O** Ketel

V Fornuis

[Handwritten signature]

Ben Kenis
ACEG VZW - 403

25/03/2026

Plaats van de elektrische installatie Tara Vrijens Schoorstraat 69 3631 Uikhoven	Installateur ???	p. 6/6 Lijst Kringen 3 x 400V + N ~ 50Hz
Schema's getekend door: ESS bv - BTW BE 0600.892.036		