

Energieprestatiecertificaet

Niet-residentiële eenheid



Kantoor (1065 m²)

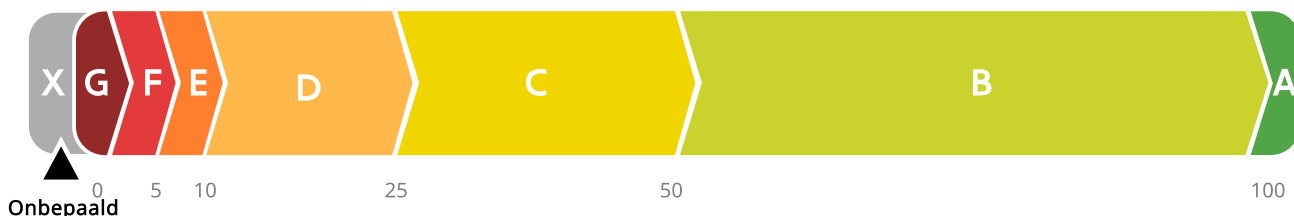
Bisschoppenhoflaan 585, 2100 Antwerpen

Certificaatnummer: 20260408-0016913960-NR-2

Gebouweenheid ID: 16913960 (bijkomende eenheden zie p. 7)

Energielabel

Op basis van hernieuwbare energie en restwarmtegebruik



Het energielabel voor niet-residentiële eenheden is gebaseerd op de gemeten hoeveelheid hernieuwbaar energiegebruik en restwarmtegebruik ten opzichte van het totale energiegebruik. Voor deze eenheid werden niet al de energiestromen, die nodig zijn om het energielabel te bepalen, opgemeten. Om in de toekomst een minimaal label te halen, zal u bijkomende meters moeten plaatsen. Uw energiedeskundige kan u hierover adviseren. In afwachting van het energielabel geeft de energiescore (p. 3) een indicatie van de theoretische prestatie van de eenheid (schil en installaties).

Verklaring van de energiedeskundige

Ik bevestig dat alle gegevens op dit certificaat overeenstemmen met de werkelijke uitvoering (afmeting, materialen, installaties) en met de richtlijnen in het inspectieprotocol.

Datum: **08-04-2026**

Handtekening:

Huidige staat van de eenheid



UW HUIDIGE ENERGIELABEL
IS ONBEPaald



De doelstelling is 100% koolstofneutraal
Dit wil zeggen dat 100% van het energiegebruik wordt gedekt door hernieuwbare energie en restwarmte.

Hoe wordt uw energielabel berekend?

Het label wordt bepaald door het gemeten gebruik van restwarmte en hernieuwbare energie te delen door het totale energiegebruik.

$$\frac{\text{uw gebruik van restwarmte en hernieuwbare energie} \text{ 2}}{\text{uw totale energiegebruik} \text{ 1}} = \text{X}$$

Potentiële huurder of koper? Zie pagina 3

Ontdek hier hoe u de langetermijndoelstelling kunt halen:

1 Minder energiegebruik


Uw gemeten energiegebruik: **ONBEPaald**

Er waren onvoldoende metingen beschikbaar om het totale energiegebruik te bepalen. Hieronder ziet u hoe de scheidingsconstructies en installaties van de eenheid scoren. ★★

Daken



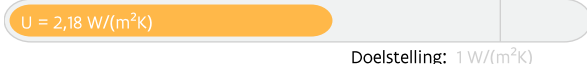
Muren




Vensters



Beglazing



Vloeren



Verlichting



EN

2 Meer hernieuwbare energie en/of restwarmte

Uw hernieuwbare energiegebruik: **ONBEPaald**

Uw restwarmtegebruik: **ONBEPaald**

Er waren onvoldoende metingen beschikbaar om het hernieuwbare energie en restwarmtegebruik te bepalen.

Installaties Uw installaties hebben een grote invloed op het energielabel.



warmte
Warmtepomp



warmte
Ketel
Elektrische
weerstandverwarming



elektriciteit
PV-panelen

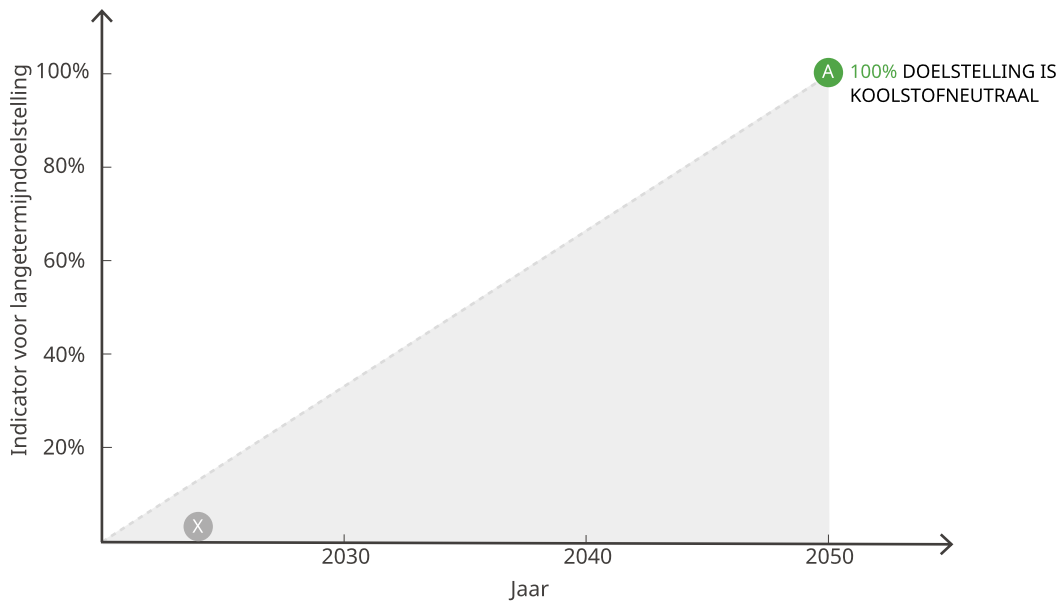
Voldoet aan langetermijndoelstelling Voldoet niet aan langetermijndoelstelling Hernieuwbare opwekker niet meegerekend

★★ De U-waarde beschrijft de isolatiewaarde van daken, muren, vloeren, vensters, ... Hoe lager de U-waarde, hoe beter het constructiedeel isoleert.

Evolutie van uw energielabel

Het energielabel wordt elke vijf jaar vernieuwd. Hieronder vindt u uw evolutie doorheen de jaren van het energielabel:

Let op: het energielabel is sterk afhankelijk van het gebruik van de eenheid. Zie feedback energiedeskundige.



De langetermijndoelstelling voor niet-residentiële gebouwen is koolstofneutraliteit. Dat wordt gelijkgesteld aan een indicator I_{LTD} van 100 %, met andere woorden een eenheid die aan de langetermijndoelstelling voldoet kan haar volledige energiegebruik dekken met energiegebruik dat voldoet aan de langetermijndoelstelling (= hernieuwbare energie en restwarmte).

Belangrijke informatie koper of huurder

251

kWhprim/(m²jaar)

Energiescore

De energiescore is het theoretische karakteristieke primaire energiegebruik van de gebouweenheid voor verwarming, koeling, sanitair warm water, verlichting, bevochtiging en ventilatie gedeeld door de bruikbare vloeroppervlakte. De energiescore is een objectieve weergave van de energieprestatie van uw gebouweenheid en haar installaties, zonder daarbij rekening te houden met de manier waarop u het gebouw gebruikt. Via deze score kunt u de energieprestatie van uw gebouweenheid op een objectieve manier vergelijken met die van andere niet-residentiële gebouweenheden. Het energielabel op dit EPC, dat bepaald is op basis van gemeten energieproductie en -gebruik en waarop het gebruikersgedrag dus een zeer grote invloed heeft, is daarvoor namelijk minder geschikt.

Merk op: de energiescore op dit EPC zal in lijn liggen met de energiescore op het EPC voor kleine niet-residentiële gebouwen (EPC kNR), maar ze kunnen niet één-op-één vergeleken worden. De energiescores in beide EPC's worden immers niet op exact dezelfde manier berekend. Voor een goede vergelijking kunt u het best de deelprestaties, zoals weergegeven in de linkerkolom van pagina 2 van dit certificaat, naast die van pagina 2 van het EPC kNR leggen. Verder kan ook het energielabel op dit EPC niet vergeleken worden met het energielabel dat u terugvindt op een EPC voor kleine niet-residentiële gebouwen. Daar is het energielabel immers bepaald op basis van de theoretisch berekende energiescore en niet op basis van het gemeten gebruik en de indicator I_{LTD} .








Overzicht aanbevelingen




In deze tabel vindt u aanbevelingen om een beter energielabel te verkrijgen voor uw eenheid. Dat kan enerzijds door uw koolstofneutraal energiegebruik (hernieuwbare energie en restwarmte) te verhogen en anderzijds door uw totaalgebruik te verlagen. De volgorde in deze tabel is automatisch bepaald en is niet noodzakelijk de juiste volgorde om aan de slag te gaan. Het is alleen een eerste indicatie puur gericht op energieprestatie. Consulteer een specialist voordat u aan de renovatiewerken start.

Let op: de impact van elke aanbeveling is sterk afhankelijk van het gebruik van de eenheid.

De energiedeskundige kan niet aansprakelijk gesteld worden voor de schade die ontstaat als de geadviseerde aanbevelingen zonder nader onderzoek of ondeskundig uitgevoerd worden.

Uw totaalgebruik verlagen

	HUDIGE SITUATIE	AANBEVELING
	De onderstaande aanbevelingen zijn een vertaling van de huidige toestand van het gebouw en vormen geen gedetailleerd stappenplan. Hiervoor kunt u zich het best laten bijstaan door een expert.	
	Isolatie van de schil Meerdere delen van de schil (daken, muren, vloeren, vensters of lichte gevels) zijn onvoldoende geïsoleerd.	Overweeg om een energiescan of audit te laten uitvoeren om te bekijken waar plaatsing van bijkomende isolatie of vervanging van beglazing aangewezen is.
	Muren De muren van de eenheid zijn te weinig geïsoleerd.	Plaats (bijkomende) isolatie.
	Daken Het plat dak van de eenheid is te weinig geïsoleerd.	Plaats (bijkomende) isolatie.
	Vloeren De vloeren van de eenheid zijn te weinig geïsoleerd.	Plaats (bijkomende) isolatie.
	Vensters De beglazing is onvoldoende performant.	Hoogperformante beglazing heeft bij voorkeur een U-waarde van 1 W/(m ² K) of lager. Vervang de bestaande beglazing waar mogelijk door performante beglazing. Focus hierbij vooral op glas met een U-waarde hoger dan 1,6 W/(m ² K).
	Dakvensters De beglazing is onvoldoende performant.	Hoogperformante beglazing heeft bij voorkeur een U-waarde van 1 W/(m ² K) of lager. Vervang de bestaande beglazing waar mogelijk door performante beglazing. Focus hierbij vooral op glas met een U-waarde hoger dan 1,6 W/(m ² K).
	Ruimtekoeling De werkende stof (koelmiddel) van sommige koude-opwekkers heeft een vrij hoog aardopwarmingsvermogen.	Ga na of deze koudeopwekkers vervangen kunnen worden. Kies voor een installatie met een koelmiddel met een zo laag mogelijk aardopwarmingsvermogen als technisch mogelijk. Natuurlijke koelmiddelen (zoals propaan of butaan) hebben typisch een zeer laag aardopwarmingsvermogen.

	<p>Ruimteverwarming Het ingeschatte rendement van de aanwezige warmtepomp(en) is beperkt.</p>	<p>Ga na of het werkelijke rendement van het toestel verbeterd kan worden (bv. door aanpassen insteltemperatuur) of het toestel moet vervangen worden.</p>
	<p>Ventilatie Er is een systeem van mechanische ventilatie voorzien, zonder warmterecuperatie.</p>	<p>Ga na of een systeem geplaatst kan worden waarmee de warmte uit de afgevoerde lucht wordt gerecupereerd (bv. voor de voorverwarming van ventilatielucht of de aanmaak van sanitair warm water).</p>
	<p>Verlichting De verlichting in bepaalde delen van de eenheid is weinig performant.</p>	<p>Vervang de verlichting door performante LED- of TL-verlichting, indien mogelijk met sturing.</p>

Koolstofneutraal energiegebruik verhogen

HUIDIGE SITUATIE

AANBEVELING

Het energielabel is onbepaald aangezien niet alle minstens verplichte metingen beschikbaar zijn. In dit geval kan er geen correcte inschatting gemaakt worden van de indicator voor de langetermijndoelstelling en worden er geen aanbevelingen gegeven op het certificaat. Bespreek met uw energiedeskundige waarom het energielabel niet bepaald kon worden (bv. onvoldoende meters, defecten,...), wat er moet gebeuren om dit te verhelpen en welke adviezen bijkomend al geformuleerd kunnen worden om bij hernieuwing van het EPC meteen een goed energielabel te behalen.

Energieprestatiecertificaat (EPC) in detail

Dit deel van het energieprestatiecertificaat gaat dieper in op de resultaten die op eerste pagina's van het EPC worden getoond en hoe het EPC tot stand komt.

Inhoudsopgave

Energieprestatiecertificaat (EPC) in detail	6
Algemene gegevens	7
Certificaat gebaseerd op meerdere eenheden	7
Verklarende woordenlijst	7
Overzicht energiemeters	8
Invoergegevens	10

10 goede redenen om nu al grondig te renoveren

De eerste stap naar een gebouw met een goede energieprestatie is goed isoleren, de hele bouwschil. Start vandaag nog, met een goede planning en deskundig advies, zodat ook latere renovatiestappen haalbaar blijven. Een goed geïsoleerde eenheid staat klaar voor de toekomst: u kunt er op lage temperatuur verwarmen, met een warmtepomp of u kunt ze aansluiten op een warmtenet. Een grondig energetisch gerenoveerde eenheid biedt veel voordelen:

-  1. Een lagere energiefactuur
-  2. Meer comfort
-  3. Een gezonder binnenklimaat
-  4. Esthetische meerwaarde
-  5. Financiële meerwaarde
-  6. Nodig voor ons klimaat
-  7. Uw eenheid is klaar voor de toekomst
-  8. Minder onderhoud
-  9. Vandaag al haalbaar
-  10. De overheid betaalt mee

Hoe wordt het EPC opgemaakt?

De eigenschappen en meetgegevens van uw eenheid zijn door de energiedeskundige ingevoerd in software die door de Vlaamse overheid is opgelegd. De energiedeskundige mag zich alleen baseren op zijn vaststellingen tijdens het plaatsbezoek en op bewijsstukken die voldoen aan de voorwaarden die de Vlaamse overheid heeft opgelegd. Op basis van de invoergegevens berekent de software het energielabel en de energiscore en genereert automatisch aanbevelingen. Voor meer informatie over de werkwijze, de bewijsstukken en de voorwaarden kunt u terecht op www.vlaanderen.be/epcnr.

Renoveren of slopen: let op voor asbest!

Asbest is een schadelijke stof die nog regelmatig aanwezig is in gebouwen. In veel gevallen kunnen asbesttoepassingen op een eenvoudige en vooral veilige manier verwijderd worden. Deze werken en eventuele bijbehorende kosten zijn niet inbegrepen in het EPC. Voor meer informatie over (het herkennen van) asbest en asbestverwijdering kunt u terecht op www.ovam.be.

Algemene gegevens

Gebouw ID	16912666
Gebouweenheid ID	16913960
Datum plaatsbezoek	02/04/2026
Meetperiode	04/2025 - 04/2026
Bouwjaar	Onbekend
Bruikbare vloeroppervlakte (m ²)	1065
Gebouwautomatisering- en controlesysteem verplicht	Nee
Gebouwautomatisering- en controlesysteem aanwezig	Nee

Certificaat gebaseerd op meerdere eenheden

Het EPC wordt altijd opgesteld per gebouweenheid. De gegevens in het EPC zijn altijd van toepassing voor de beschouwde eenheid. Onder bepaalde voorwaarden is het wel mogelijk dat de metingen waarop het energielabel gebaseerd is, zijn opgenomen voor een groep van eenheden. Op het voorblad van dit EPC wordt vermeld voor welke gebouweenheid het EPC geldig is. Hieronder worden alle gebouweenheden vermeld die opgenomen werden in de metingen voor het energielabel van dit certificaat.

Dit certificaat is geldig voor gebouweenheid met ID **16913960** gelegen op Bisschoppenhoflaan 585, 2100 Antwerpen.

Omschrijving door de energiedeskundige van het geheel van eenheden waarvoor het energielabel is bepaald.	Bisschoppenhoflaan 585, 2100 Antwerpen
Gebouw(eenheid) IDs voor delen meegenomen in metingen energielabel	
- Gebouw ID 16912666	
• Gebouweenheid ID 16913960, gelegen in de Bisschoppenhoflaan 585, 2100 Antwerpen.	

Verklarende woordenlijst

Berekende energiescore	Een maat voor de totale energieprestatie van een eenheid. De berekende energiescore is gelijk aan het karakteristieke jaarlijkse primaire energiegebruik dat nodig is voor de verwarming, aanmaak van sanitair warm water, bevochtiging, ventilatie, koeling en verlichting van een eenheid, gedeeld door de bruikbare vloeroppervlakte. Het gebruikersgedrag heeft geen invloed op de energiescore.
Bruikbare vloeroppervlakte	De vloeroppervlakte binnen het beschermd volume die beloopbaar en toegankelijk is.
Indicator I _{LTD} (%)	De verhouding tussen het energiegebruik dat voldoet aan de langetermijdoelstelling (LTD) en het totale energiegebruik. Beide energiegebruiken zijn gemeten en bevatten zowel gebouwgebonden gebruik (verwarming, verlichting, koeling,...) als niet-gebouwgebonden energiegebruik (PC's, apparatuur,...). Restwarmte en hernieuwbare energie voldoen aan de LTD.
Koolstof-efficiëntie	Dit is de verhouding tussen het totale gemeten energiegebruik en de bijbehorende CO ₂ -uitstoot. Hoe hoger deze waarde hoe beter.
Scheidingsconstructies	Alle muren, daken, vloeren, vensters, panelen, lichte gevels, deuren en poorten die het beschermd volume van de eenheid afbakenen.
Vereenvoudigde geometrie	Voor de berekening van de energiescore wordt uitgegaan van een vereenvoudigde geometrie. Dat wil zeggen dat de geometrie van de eenheid niet in detail ingevoerd hoeft te worden, maar er wordt uitgegaan van een vaste geometrie die wordt geschaald naar de werkelijke grootte (vloeroppervlakte, geveloppervlakte en aantal verdiepingen) van de eenheid.

Overzicht energiemeters

Reden waarom niet alle verplichte metingen beschikbaar zijn:

Niet alle meetgegevens beschikbaar


Jaarlijkse meteropnames

Om de evolutie van het energielabel goed op te volgen, is het belangrijk voldoende frequent te meten. Het is in het kader van dit EPC verplicht om jaarlijks de meters op te nemen. Dat hoeft niet door een erkende energiedeskundige te gebeuren. Het meteroverzicht kan gebruikt worden als leidraad voor de jaarlijkse meteropnames.

Hieronder vindt u een overzicht met alle meters waarvan de meterstanden werden gebruikt om het energielabel te bepalen.

Brandstofmeter		
	Beschrijving meter	Meter Gas
	EAN-code	-
	Meternummer	5438186
	Locatie meter	gang appartementen
	Type	Analoog
	Start meterstand	Onbekend
	Eind meterstand	154371 m ³
Elektriciteitsmeter		
	Beschrijving meter	Nutsmeter Elek
	EAN-code	541144820041941360
	Meternummer	3100778103
	Locatie meter	gang appartementen
	Type	Digitaal
	Start meterstand	Gebruik dag: Onbekend Gebruik nacht: Onbekend Injectie dag: Onbekend Injectie nacht: Onbekend
Eind meterstand	Gebruik dag: 1776 kWh Gebruik nacht: 2714 kWh Injectie dag: 321 kWh Injectie nacht: 121 kWh	

Hieronder vindt u een overzicht met alle meters waarvan de meterstanden niet werden gebruikt om het energielabel te bepalen.

⚡ Elektriciteitsmeter		
	Beschrijving meter	Meter PV
	EAN-code	-
	Meternummer	SJ1019-07E15B335-7B
	Locatie meter	Binnen BV
	Type	Digitaal
	Start meterstand	Onbekend
Eind meterstand	Onbekend	

Meer informatie?

Voor meer informatie over het energieprestatiecertificaat, het gebruiksgedrag, de kwaliteit van het gebouw ... kunt u terecht op www.vlaanderen.be/epcnr .

Gegevens energiedeskundige:

Daan Embrechts
EP21459

Premies

Informatie over energiewinsten, subsidies of andere financiële voordelen vindt u op www.vlaanderen.be/veka/ondernemingen .

Invoergegevens

Invoergegevens geometrie

Bestemming	Kantoor
Specifieke functies	-
Bruikbare vloeroppervlakte (m ²)	1065
Aantal bouwlagen	2
Type bebouwing	-
Oriëntatie voorgevel	Zuid-Oost
Thermische massa	Half zwaar/matig zwaar
Luchtdichtheid (m ³ /h.m ²)	Onbekend
Muren	- Buitenmuur, 45% - Muur naar aangrenzende verwarmde ruimte, 55%
Vloeren	- Vloer op volle grond, 100%
Daken	- Plat dak, 60% - Plafond naar aangrenzende verwarmde ruimte, 40%
Vensters	30%
Dakvensters	- Dakvensters plat dak, 5%
Lichte gevels	Afwezig
Poorten of deuren	Afwezig

Invoergegevens muren

Naam	Oppervlakte (%)	U-waarde bekend (W/(m ² K))	Muurtype	Isolatie	R-waarde isolatie bekend (m ² K/W)	Luchtlaag	Berekende U-waarde (W/(m ² K))
Buitenmuur							
• Voorgevel	20	-	Massief, baksteen of gebakken klei	-	-	Aanwezig	3,33
• Achtergevel	30	-	Massief, baksteen of gebakken klei	-	-	Aanwezig	3,33
• Buitengevel	30	-	Massief, baksteen of gebakken klei	-	-	Afwezig	4,76
• Buitengevel Kantoor	15	-	Massief, baksteen of gebakken klei	MW In fabriek vervaardigd Onderbreking onbekend	-	Aanwezig	1,78
• Buitengevel magazijn verhoog	5	-	Skeletbouw, metalen afwerking	60mm PUR+PIR In fabriek vervaardigd Zonder onderbreking	1,71	Afwezig	0,53

Invoergegevens daken

Naam	Oppervlakte (%)	U-waarde bekend (W/(m²K))	Daktype	Isolatie	R-waarde isolatie bekend (m²K/W)	Luchtdichtheid	Berekende U-waarde (W/(m²K))
Plat dak							
• Plat dak steeldeck	80	-	Skeletbouw, niet-metalen afwerking	60mm MW In fabriek vervaardigd Zonder onderbreking	1,20	Afwezig	0,73
• Plat dak kantoor (opbouw onbekend)	20	-	Massief, beton	Onbekend In fabriek vervaardigd Onderbreking onbekend	-	Onbekend	4,15

Invoergegevens vloeren

Naam	Oppervlakte (%)	U-waarde bekend (W/(m²K))	Vloertype	Isolatie	R-waarde isolatie bekend (m²K/W)	Luchtdichtheid	Berekende U-waarde (W/(m²K))
Vloer op volle grond							
• Vloer op volle grond	100	-	Massief, beton	-	-	Afwezig	0,82

Invoergegevens vensters en lichte gevels

Algemene gegevens

Vensters in muren en lichte gevels	
Ventilatieopeningen	Afwezig
Panelen	Afwezig
Oppervlakte zonnewering (%)	40
Zonnewering	Binnenzonnewering
Vensters in daken	
Ventilatieopeningen	Afwezig
Oppervlakte zonnewering (%)	0
Zonnewering	-

Gegevens per opbouw

	Naam	Oppervlakte (%)	U-waarde bekend (W/(m ² K))	Beglazing	Profiel	Raamstijl	Berekende U-waarde (W/(m ² K))
Vensters in muur							
●	Ramen refter	10	-	Dubbele beglazing, zonder coating	Metaal, met thermische onderbreking	-	3,46
●	achterzijde	20	-	Dubbele beglazing, met coating	Metaal, met thermische onderbreking	-	2,57
●	Venster in gevel bureau	70	-	Dubbele beglazing, met coating	Metaal, met thermische onderbreking	-	2,57
Vensters in plat dak							
●	Lichtrstaat	95	-	Dubbele of driedubbele polycarbonaatplaat	Metaal, zonder thermische onderbreking	-	6,27
●	Dakkoepel	5	-	Dubbele beglazing, zonder coating	Kunststof, 2 kamers of meer	-	2,89

Invoergegevens opwekkers

Algemeen				
Naam opwekker	Condenserende ketel (1)	Condenserende ketel (2)	Warmtepomp ventilo	Warmtepomp lucht-groep
Type opwekker	Condenserende ketel	Condenserende ketel	Warmtepomp	Warmtepomp
Fluidum in buitenunit	-	-	Buitenlucht	Buitenlucht
Fluidum in binnenunit	-	-	Toegevoerde ventil- atielucht (volledig buitenlucht)	Toegevoerde ventil- atielucht (volledig buitenlucht)
Energiedrager	Aardgas - hoog calor- isch	Aardgas - hoog calor- isch	Elektriciteit	Elektriciteit
Thermisch vermogen (kW)	57,00	57,00	26,00	22,40
Piekvermogen (kWp)	-	-	-	-
Fabricagejaar	2018	2018	2018	2018
Locatie	Binnen het BV	Binnen het BV	-	-
Ruimteverwarming en/of bevochtiging				
Opwekkingsrendement of COPtest	-	-	-	3,15
Labels	HR top A	HR top A	-	-
Sanitair warm water				
Configuratie opslagvat/warmtewisselaar	-	-	-	-
Opslagvat	-	-	-	-
Labels	-	-	-	-
Koeling				
Type koelmachine	-	-	Luchtgekoeld multi- split systeem	Luchtgekoelde klimaatregelaar
Free chilling	-	-	-	-
EERnom	-	-	-	2,86
Ecolabel	-	-	Nee	Nee
Koelmiddel	-	-	R410A Geen ozonafbrekende stoffen GWP = 2088	R410A Geen ozonafbrekende stoffen GWP = 2088

		Algemeen		
Naam opwekker		Boiler	PV-panelen	
Type opwekker		Elektrische weerstandsverwarming	PV-panelen	
Fluidum in buitenunit		-	-	
Fluidum in binnenunit		-	-	
Energiedrager		Elektriciteit	Zon	
Thermisch vermogen (kW)		2,20	-	
Piekvermogen (kWp)		-	11,00	
Fabricagejaar		-	-	
Locatie		-	-	
		Ruimteverwarming en/of bevochtiging		
Opwekkingsrendement of COPtest		-	-	
Labels		-	-	
		Sanitair warm water		
Configuratie opslagvat/warmtewisselaar		Geïntegreerd opslagvat	-	
Opslagvat		10 L	-	
Labels		klasse A, profiel XXS	-	
		Koeling		
Type koelmachine		-	-	
Free chilling		-	-	
EERnom		-	-	
Ecolabel		-	-	
Koelmiddel		-	-	

Invoergegevens installaties voor ruimteverwarming

Naam installatie	Oppervlaktefractie eenheid (%)	Installatierendement (%)	Gekoppelde opwekkers	Distributie - transportmedium	Distributie - regeling	Afgiftesysteem
Ruimteverwarming Luchtgroep	40	225	Warmtepomp luchtgroep	Koelmiddel/ lucht	Regeling verwarming per ruimte	Luchtverwarming
Ruimteverwarming ketel	100	81	Condenserende ketel (2) Condenserende ketel (1)	Water	Regeling verwarming per ruimte	Radiatoren en/of convectoren
Ruimteverwarming ventilo's	50	228	Warmtepomp ventilo	Koelmiddel	Regeling verwarming per ruimte	Luchtverwarming

Invoergegevens installaties voor sanitair warm water

Naam installatie	Gekoppelde opwekkers	Tappunten - soorten	Tappunten - aantal douches of baden	Distributie - type	Distributie - eigenschappen
Sanitair warm water	Boiler	Andere tappunten	-	Tapleiding	-

Invoergegevens installaties voor ventilatie

Naam Installatie	Ventilatie Bureau	Ventilatie magazijn		
Oppervlaktefractie eenheid (%)	50	40		
Type ventilatie	Mechanische toe- en afvoerventilatie	Mechanische toe- en afvoerventilatie		
Regeling ventilatoren	Onbekend	Toerenregeling		
Warmteterugwinapparaat	Geen vochtrecuperatie	Andere of type onbekend Geen vochtrecuperatie		
Automatische debietsregeling	Nee	Nee		
In en uitgaand debiet gelijk in nominale stand	Nee	Nee		
Bypass	-	-		
Type regeling	Vraagsturing, centraal	Vraagsturing, centraal		
Opwekkers bevochtiging	-	-		

Invoergegevens installaties voor koeling

Naam installatie	Type active koeling	Oppervlaktefractie eenheid (%)	Installatierendement (%)	Gekoppelde opwekkers	Distributie - transportmedium	Distributie - regeling	Afgiftesysteem
Koeling werkplaats	Centraal	40	365	Warmtepomp lucht-groep	Koelmiddel/lucht	Regeling koeling per ruimte	Batterijen in lucht-groep
Koeling Bureau	Centraal	50	268	Warmtepomp ventililo	Koelmiddel	Regeling koeling per ruimte	Ventiloconvectoren

Invoergegevens installaties voor verlichting

Naam	Oppervlaktefractie eenheid (%)	Verlichtingstechnologie	Regeling in functie van bezetting	Regeling in functie van daglicht
Verlichting bureau	40	Buisvormige fluorescentielamp, type T5	Manueel/aan en uit	Manueel
Verlichting Compact	10	Compact fluorescentielamp	Manueel/aan en uit	Manueel
Verlichting Spots	10	Gloeilamp of (eco)halogeenlamp	Manueel/aan en uit	Geen of onbekend
Verlichting TL	40	Buisvormige fluorescentielamp, andere dan type T5	Manueel/aan en uit	Manueel

Invoergegevens opwekkers en energiestromen energielabel

Naam	Type	Opwekkers	Nutsmeter	Meternummer	Meterstand begin meetperiode	Meterstand eind meetperiode	Gebruik meetperiode
Inkomende stromen							
Gasnet	Gasnet	-	Nee	5438186	Onbekend	154371 m ³	-
Elektriciteitsnet	Elektriciteitsnet	-	Fluvius	3100778103	Dag: Onbekend Nacht: Onbekend	Dag: 1776 kWh Nacht: 2714 kWh	-
Geëxporteerde stromen							
Elektriciteitsnet	Elektriciteitsnet	PV-panels	Fluvius	3100778103	Dag: Onbekend Nacht: Onbekend	Dag: 321 kWh Nacht: 121 kWh	-
Lokaal geproduceerde energiestromen							
PV-panels	Opgewekte elektriciteit	PV-panels	Nee	SJ1019-07E15B335-7B	Onbekend	Onbekend	-