

TECHNISCH BUREAU VERBRUGGHEN


VZW



Controleorganisme erkend door het ministerie

ZETEL ANTWERPEN
Van der Sweepstraat 3 bus 44
2000 Antwerpen
Tel. 03 216 28 90
Fax 03 238 86 65

ZETEL BRUSSEL
Clovislaan 15
1000 Brussel
Tel. 02 230 81 82
Fax 02 230 80 08



O. ref.: _____

U. ref.: _____

VERSLAG NR.: 213/M0622/5

PROCES-VERBAAL OVER HET ONDERZOEK VAN EEN ELEKTRISCHE LAAGSPANNINGSINSTALLATIE

ADRES INSTALLATIE: Stallestraat 60
2920 Kalmenhout

EIGENAAR: Nelen - Loos

Adres: Idem

OPDRACHTGEVER: Idem

Adres: _____

INSTALLATEUR: _____

Adres: _____

BTW of IK: _____

EAN: _____
Ref.: _____ Teller nr. _____
Index: _____

Datum van het onderzoek: 22.6.2011 Aard van het onderzoek: gelijkvormigheidsonderzoek - controlebezoek volgens:
(AREI art. 270) (AREI art. 271) (AREI art. 276) (AREI art. 276bis) (ARAB art. 262) (K.B. 2.6.2008) (T.R. art. 231) (Voorschr. DNB)

Aard installatie: Nieuwe - Uitbreiding - Wijziging - Voorlopig - Verzwaring - verkoop wooneenheid: Type der lokalen: woning

Begin werken: Fundering vóór-na 1.10.81 - Elektrische installatie vóór-na 1.10.81 - 1.1.88 AREI art.86

Aansluiting: Spanning 230 V Bescherming van de aansluiting 40 A max

Y-dingskabel hoofdbord: 4 x 10 mm² Alg. schakelaar: type ADS 40 A 300 mA

Type van de aardelektrode: IUS - baren - pennen - horizontale geleider Schema: TT

Aantal borden: 2; Aantal eindstroombanen: 14; RA: 25 Ohm; RI tot _____ MOhm

Uitwendige invloedsfactoren: _____

BESCHRIJVING: - Schemata in bijlage

UITGEVOERDE CONTROLES: zie verso

VASTGESTELDE INBREUKEN EN/OF NOTA'S: - geen

PROCES-VERBAAL VAN HET GELIJKVORMIGHEIDSONDERZOEK	
gezien op	
de aangestelde van de stroomverdelers	
naam:	
handtekening:	

PLICHTEN VAN DE EIGENAARS, BEHEERDERS OF HUURDERS: Zie keerzijde.

BESLUIT

- De installatie is conform. De ingangsklemmen van de algemene ADS werden verzegeld en de ééndraads- en situatieschema's werden voor gezien getekend. De installatie dient opnieuw gecontroleerd uiterlijk op 22.6.2036 (art. 271 AREI) alsook vóór de ingebruikname van elke belangrijke wijziging of beduidende uitbreiding, uitgevoerd voor deze datum.
- De installatie is niet conform.
- De installatie mag in dienst blijven indien zonder vertraging wordt voldaan aan de vastgestelde inbreuken en de gepaste maatregelen getroffen worden opdat de installatie geen gevaar vormt voor personen of goederen. De installatie is niet conform. De installatie dient opnieuw gecontroleerd te worden door (hetzelfde) organisme uiterlijk op _____

DE AGENT-ONDERZOEKER: 013



Het onderzoek gebeurt volgens werkinstructie 10le006 of 10le008 op basis van de hiervoor vermelde voorschriften.
Tijdens het controleonderzoek van huishoudelijke installaties (art.271)

UITGEVOERDE CONTROLES

- a) de controle van de uitvoering van de elektrische installatie overeenkomstig de schema's
 - b) de controle van de staat (vasthechtingen, beschadiging,...) van het vast geïnstalleerd elektrisch materieel in het bijzonder wat betreft de schakelaars, de stopcontactdozen, de aansluitingen in de verdeelborden,...
 - c) de controle van de beschermingsmaatregelen tegen elektrische schokken bij rechtstreekse en onrechtstreekse aanraking
 - d) de controle van de werking van de differentieelstroominrichtingen via de eigen testinrichting
 - e) de controle van de foutlussen en de juiste aansluiting van de differentieelstroominrichtingen via de opwerking van een foutstroom van minimum 2,5 maal de gevoeligheid van het apparaat
 - f) de controle van de continuïteit van de equipotentiale verbindingen (hoofd- en bijkomende) en van de beschermingsgeleiders van de stopcontactdozen en van de vaste, vast opgestelde of verplaatsbare toestellen met vaste standplaats van de klasse 1
 - g) de visuele controle van vast of vast opgesteld materieel dat gevaar kan opleveren voor personen en goederen
 - h) de visuele controle van verplaatsbaar materieel dat gevaar kan opleveren voor personen en goederen
- Behoudens inbreuken; wordt de overeenstemming bevestigd tussen de geïnstalleerde beschermingsinrichtingen tegen overstromen en de doorsneden van de respectievelijke stroombanen die ze beschermen.

PLICHTEN VAN DE EIGENAARS, BEHEERDERS, HUURDERS

- a) de verplichting het proces-verbaal van het controlebezoek te bewaren in het dossier van de elektrische installatie, samen met één draadschema's en de situatieplannen
- b) de verplichting in het dossier elke wijziging aangebracht aan de elektrische installatie te vermelden
- c) de verplichting de Federale Overheidsdienst die Energie onder zijn bevoegdheid heeft onmiddellijk in te lichten over elk ongeluk aan personen overkomen en rechtstreeks of onrechtstreeks te wijten aan de aanwezigheid van elektriciteit
- d) de verplichting, wanneer er overtredingen zijn vastgesteld tijdens het controlebezoek, een nieuw controlebezoek te doen verrichten door hetzelfde erkend organisme om na te gaan of na afloop van de termijn van één jaar de overtredingen verdwenen zijn. Indien tijdens dat tweede onderzoek wordt vastgesteld dat er nog overtredingen overblijven, moet het erkend organisme een kopie van het proces-verbaal van het controlebezoek sturen naar de Algemene Directie Energie die belast is met het hoog toezicht op de huishoudelijke elektrische installaties.

Betekenis van de nota's: betreffen gebreken die geen invloed hebben op de besluitvorming, vaststellingen die buiten het kader van onderzoek vallen maar een gevaar inhouden voor de veiligheid, of organisatorische gegevens.

REGIONALE KANTOREN

BUREAUX REGIONAUX

ZETEL BRUSSEL:
Clovislaan 15 - 1000 BRUSSEL
Tel. 02 230 81 82 - Fax 02 230 80 08
E-mail: btv.brussel@btvcontrol.be

SIEGE BRUXELLES:
Blvd. Clovis 15 - 1000 BRUXELLES
Tél. 02 230 81 82 - Fax 02 230 80 08
E-mail: btv.brussel@btvcontrol.be

ZETEL ANTWERPEN:
Van der Sweepstraat 3 bus 44 - 2000 ANTWERPEN
Tel. 03 216 28 90 - Fax 03 238 86 65
E-mail: btv.antwerpen@btvcontrol.be

SIEGE D'ANVERS:
Van der Sweepstraat 3 bus 44 - 2000 ANTWERPEN
Tél. 03 216 28 90 - Fax 03 238 86 65
E-mail: btv.antwerpen@btvcontrol.be

REGIONALE KANTOREN:

BUREAUX REGIONAUX:

- **Sector Limburg:**
3583 PAAL, Sint Janstraat 57 Tel. 011 42 18 34 - Fax 011 45 44 83
E-mail: btv.limburg@btvcontrol.be

- **Secteur de Liège:**
4000 LIEGE, Rue Julien d'Andrimont 1 bte 2
Tél. 04 253 19 72 - Fax 04 225 01 58
E-mail: btv.liege@btvcontrol.be

- **Sector Noord-West-Vlaanderen:**
8840 STADEN, Sint Jansstraat 41 1/1 Tel. 051 70 25 48 - Fax 051 70 54 46
E-mail: btv.nwestvlaanderen@btvcontrol.be

- **Secteur de Namur et Luxembourg:**
5590 CINEY, Avenue du Sainfoin 25
Tél. 083 21 35 27 - Fax 083 21 45 17
E-mail: btv.namur@btvcontrol.be

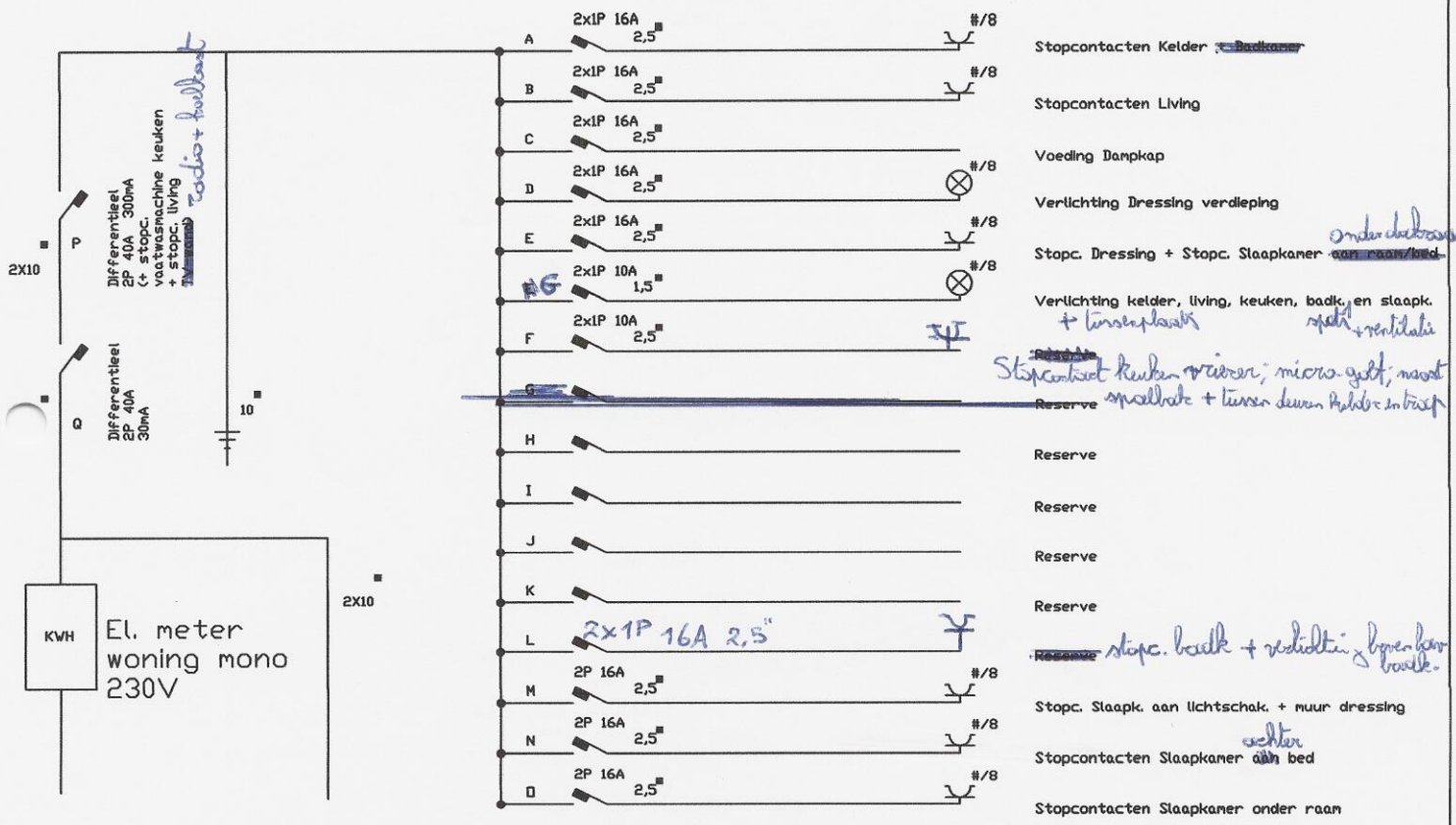
- **Sector Oost-Vlaanderen:**
9090 MELLE, Brusselsesteenweg 326 Tel. 09 252 45 45 - Fax 09 252 50 50
E-mail: btv.oostvlaanderen@btvcontrol.be

- **Secteur de Hainaut:**
7160 CHAPPELLE-LEZ-HERLAIMONT, Rue des Bureaux 1 A
Tél. 064 33 64 55 - Fax 064 33 05 08
E-mail: btv.hainaut@btvcontrol.be

- **Sector Brabant / Arr. Leuven:**
3200 GELRODE (Aarschot), Leuvensesteenweg 383 bus 1
Tel. 016 63 47 45 - Fax 016 63 12 21
E-mail: btv.vlaamsbrabant@btvcontrol.be

- **Secteur de Brabant Wallon:**
1360 PERWEZ, Av. Wilmart 129 bte 1 Tél. 081 65 84 59 - Fax 081 65 84 78
E-mail: btv.brabantwallon@btvcontrol.be

- **Sector Zuid-West-Vlaanderen:**
8530 HARELBEKE, Jan Breydelstraat 98



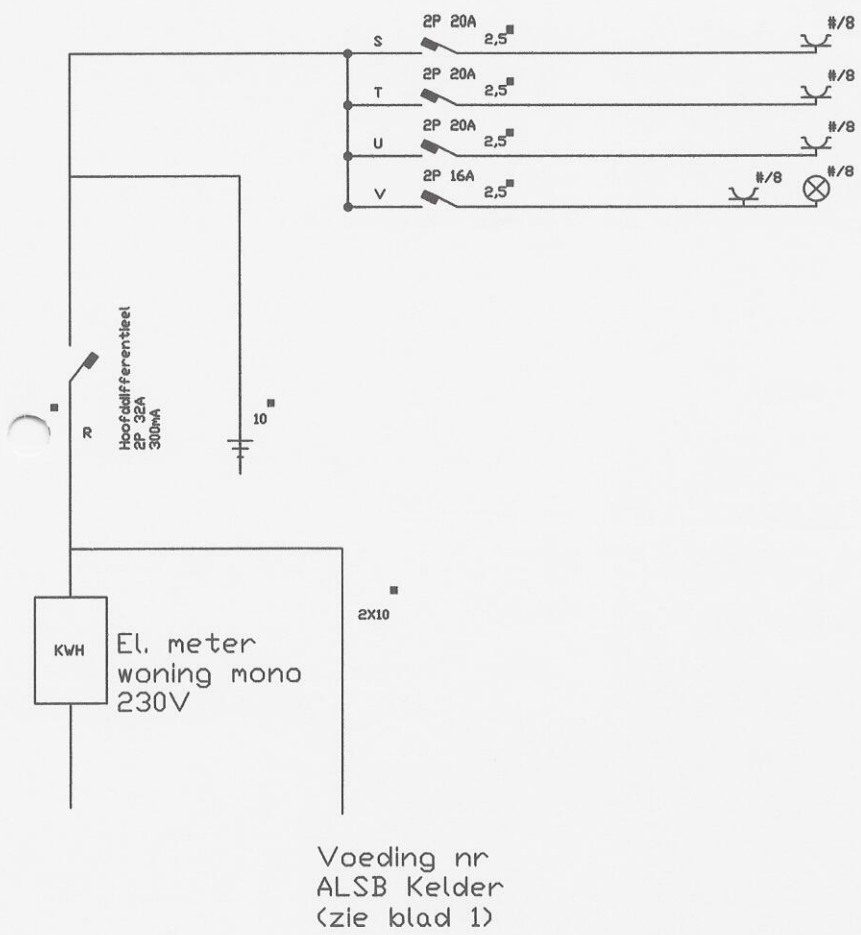
Voeding nr
ALSB
Achterplaats
(zie blad 2)

ALSB Kelder

Project Gommeren

adres: Statiestraat 60 2920 Kalmthout	Project Gommeren	Datum 08/09/2010
elgenaar: Gommeren S.		Getekend Thierry Porters
Teleport Bvba		teleport@telenet.be





tussenplaat door keuker + achterplaat
 Stopcontacten ~~Deur Keuken~~ dubb. stopcontact onderaan
 Stopcontacten ~~aan wasmachine~~ dubb. stopc. fornuis
 Stopcontacten tussenplaat Poldercaasum + onder keukercaasum
 Stopcontacten ~~aan wasmachine~~ Voeding Boiler achterplaat
 Verlichting + Stopcontacten in achterplaat aan lichtschakelaar en onder caasum
 achterplaat

ALSB Achterplaat

adres: Statlestraat 60 2920 Kalmthout	Project Gommeren	Datum 08/09/2010
eigenaar: Gommeren S.		Getekend Thierry Porters
Telenort Ryba	E-mailadres	telenort@telenet.be

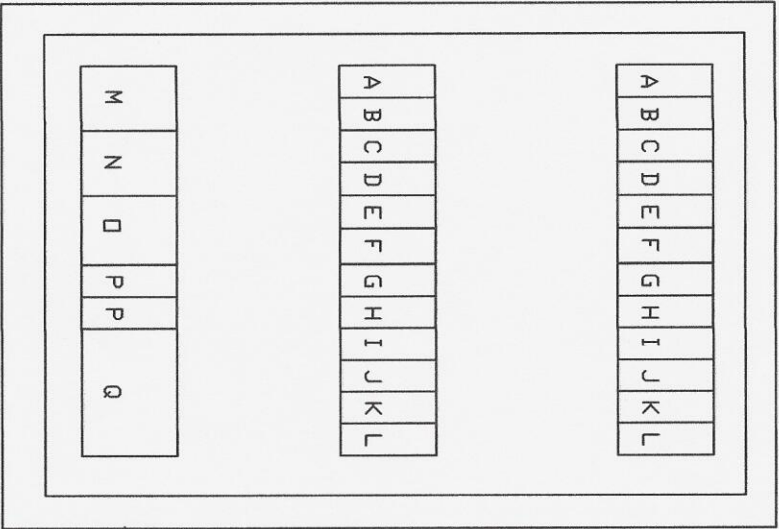
AL2B Achterplaat Project Bommeren 2019-2020 2019-2020 2019-2020	AL2B Achterplaat Project Bommeren 2019-2020 2019-2020 2019-2020	AL2B Achterplaat Project Bommeren 2019-2020 2019-2020 2019-2020
---	---	---

Veding in
 AL2B Keten
 (zie plan 1)



Verbinding met...
 Verbinding met...
 Verbinding met...
 Verbinding met...

ALSB - Kelder



Automaat

LETGENDE:					
A	Automaat	2x1P	16	Stopcontacten Kelder + Badkamer (tussenverdieping)	
B	Automaat	2x1P	16	Stopcontacten Living	
C	Automaat	2x1P	16	Voeding Dampkap	
D	Automaat	2x1P	16	Verlichting Dressing (verdieping)	
E	Automaat	2x1P	16	Stopcontacten Dressing + Stopcontacten Slaapkamer aan raamwand onder dorpel	
F	Automaat	2x1P	10	Stopcontacten Keuken + Voeding IJskast	
G	Automaat	2x1P	10	Verlichting Kelder + Living + Keuken + Badkamer + Slaapkamer + Slaapkamer + verlichting <i>verlichting + dorpel</i>	
H	Reserve				
I	Reserve				
J	Reserve				
K	Reserve				
L	Reserve	<i>2x1P</i>	<i>16</i>	Stopcontact Badkamer + verlichting <i>Stopcontact Badkamer + verlichting</i>	
M	Automaat	2P	16	Stopcontact Slaapkamer aan lichtschakelaar + Muur aan dressing	
N	Automaat	2P	16	Stopcontacten Slaapkamer aan raamwand <i>aan raamwand</i>	
O	Automaat	2P	16	Stopcontact Slaapkamer onder raam aan raamwand <i>aan raamwand</i>	
P	Differentieel	2P	40	Verliesstr. 300mA + Stopc. vaatwasmachine Keuken + Stopc. Living (aan wand) <i>(aan wand)</i>	
Q	Differentieel	2P	40A	Verliesstroomschakelaar 30ma (Vochtig)	

10-1-1954

10-1-1954

10-1-1954



