

Keuringsverslag van een elektrische laagspanning- en zeer lage spanningsinstallatie

CONFORM

Datum keuring: 25/01/2024

Inspecteur: Timothy Van Lathem

Mentor:

Installateur: -

ID-label:

Klantreferentie:

B.T.W. nr.:-

Merk en type meettoestel: Metrel
ET61557

Serienummer: 19370768

Datum verslag: 25/01/2024

Plaats van het onderzoek

Straatnaam Rooiboslaan
Huisnummer 75
Busnummer 15
Postcode 2610
Gemeente Valaar
Land België

Eigenaar

Naam Elke Wijns
Straatnaam Rooiboslaan
Huisnummer 75
Busnummer 15
Postcode 2610
Gemeente Valaar
Land België

Installateur

Naam -
BTW nr. -
Telefoonnummer -
E-mail -

Type : appartement

EAN : 541448820049753507

Teller Nr.: : 5912964

Afbeelding schakel- en verdeelbord:



Aard onderzoek:

Netbeheerder: FLUVIUS

Aantal borden: 1

Aardelektrode: Verticaal of schuin in de grond gedreven staven, pennen of geleiders

Ri algemeen: 94,4 MΩ

OK

Controlebezoek van een huishoudelijke installatie volgens (KB 08/09/2019) - AREI Boek 1- 6.5. en 4.2.4.3.

Spanning: 1N400V

Meter / bord verbinding: 10 mm²

Max beveiliging: 40 A

Aantal kringen: 15

RE: 11,19 Ω

OK



DIFFERENTIEELSTROOMINRICHTING

Δ (mA)

In (A)

In - andere (A)

I_t

Type

Beveiligde kringen

Test

x 2,5

$I\Delta$ (mA)	In (A)	In - andere (A)	I _{st}	Type	Beveiligde kringen	Test	x 2,5
300	40	Hoofddiff	22,5kA2s (3000A)	A	15	OK	OK
30	40	Vochtige kringen	22,5kA2s (3000A)	A	7	OK	OK

BESCHRIJVING INSTALLATIE

Aantal kringen	Curve	Bescherming IN (A)	(andere)	P	Sectie (mm ²)
2	C	32		2	6
2	C	16		2	1,5
1	C	16		2	2,5
10	C	20		2	2,5

Visueel nazicht (algemeen)	OK	Directe aanraking	OK	Indirecte aanraking	OK
Aansluitingen	OK	schema in bijlage door Aceg vzw	NA		
Equipotentiale verbindingen	OK	Doorsnede geleiders	OK		
Continuïteit	OK	Verlichting / toestellen	NVT		

OPMERKINGEN - INBREUKEN - NOTA'S

nota/note 2 Geen inbreuken vastgesteld.
 nota/note 4 De controle omvat enkel het woongedeelte van het pand.

BESLUIT

- De elektrische installatie voldoet aan de voorschriften van het KB 08/09/2019 - AREI Boek 1. Het volgende controlebezoek is te voorzien voor 25/1/2049
- De nodige maatregelen werden genomen, zodat de ingangsklemmen van de automatische differentieelstroominrichting, geplaatst aan het begin van de installatie, ontoegankelijk zijn gemaakt door verzegeling.
- Het (de) eendraadsschema(s) en het (de) situatieplan(nen) werd(en) door het erkend organisme voor gezien getekend.

Deze pdf-versie van het keuringsverslag is de originele versie en mag worden verspreid..

Aantal bijlage(n):

VRIJGAVE VAN HET KEURINGSVERSLAG

De inspecteur Timothy Van Lathem




Plichten van de eigenaar, beheerder, huurder voor de installatie onderworpen aan het AREI Boek 1 afdeling 9.1.2.
 Het verslag dient te worden bewaard in het dossier van de elektrische installatie.
 Elke wijziging dient te worden vermeld in het elektrisch dossier.
 Elk ongeval, overkomen van personen en te wijten, rechtsreeks of onrechtstreeks, aan de aanwezigheid van de elektrische installatie dient onmiddellijk meegedeeld te worden aan de algemene Directie Energie van de Federale Overheidsdienst Economie.

Kwaliteit
 De reproductie van dit document is enkel toegelaten in zijn integrale vorm en enkel met het schriftelijk akkoord van het controleorganisme en de aanvrager.
 De keuring beperkt zich tot de zichtbare en normaal toegankelijke delen van de installatie.


Voor vragen of algemene voorwaarden verwijzen wij graag naar www.aceg.be


BE53 0689 0209 2953 | BTW BE0839.866.481

Stappenplan voor een installatie die conform is:			
Stap 1	Stap 2	Stap 3	Stap 4
Lees dit proces-verbaal zorgvuldig en besteed aandacht aan de eventuele nota's	Als u grote wijzigingen of uitbreidingen aan de installatie aanbrengt, moet u deze laten controleren.	De volgende periodieke keuring is voorzien voor 25/1/2049	ACEG staat tot uw dienst voor alle noodzakelijke keuringen.














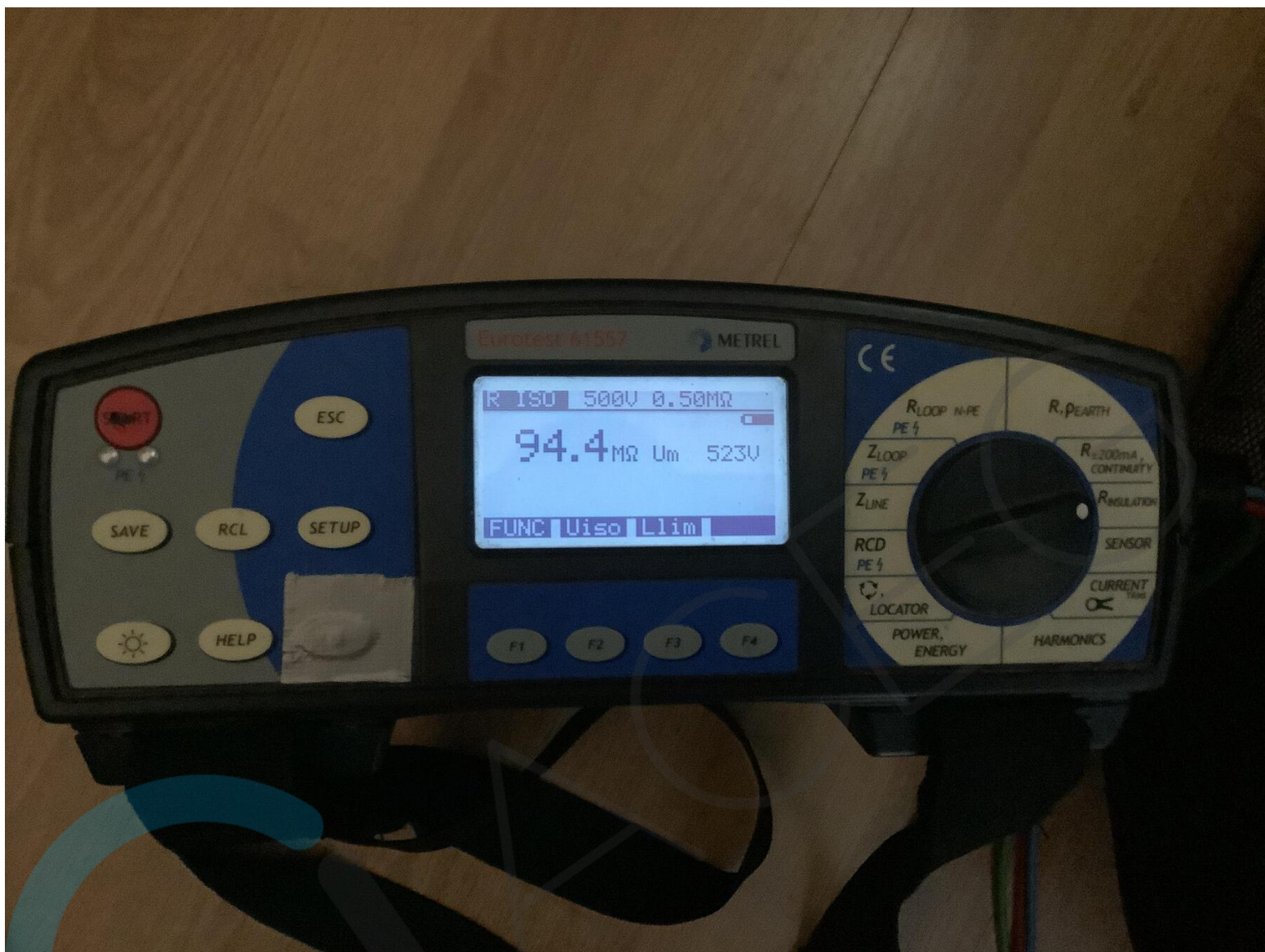


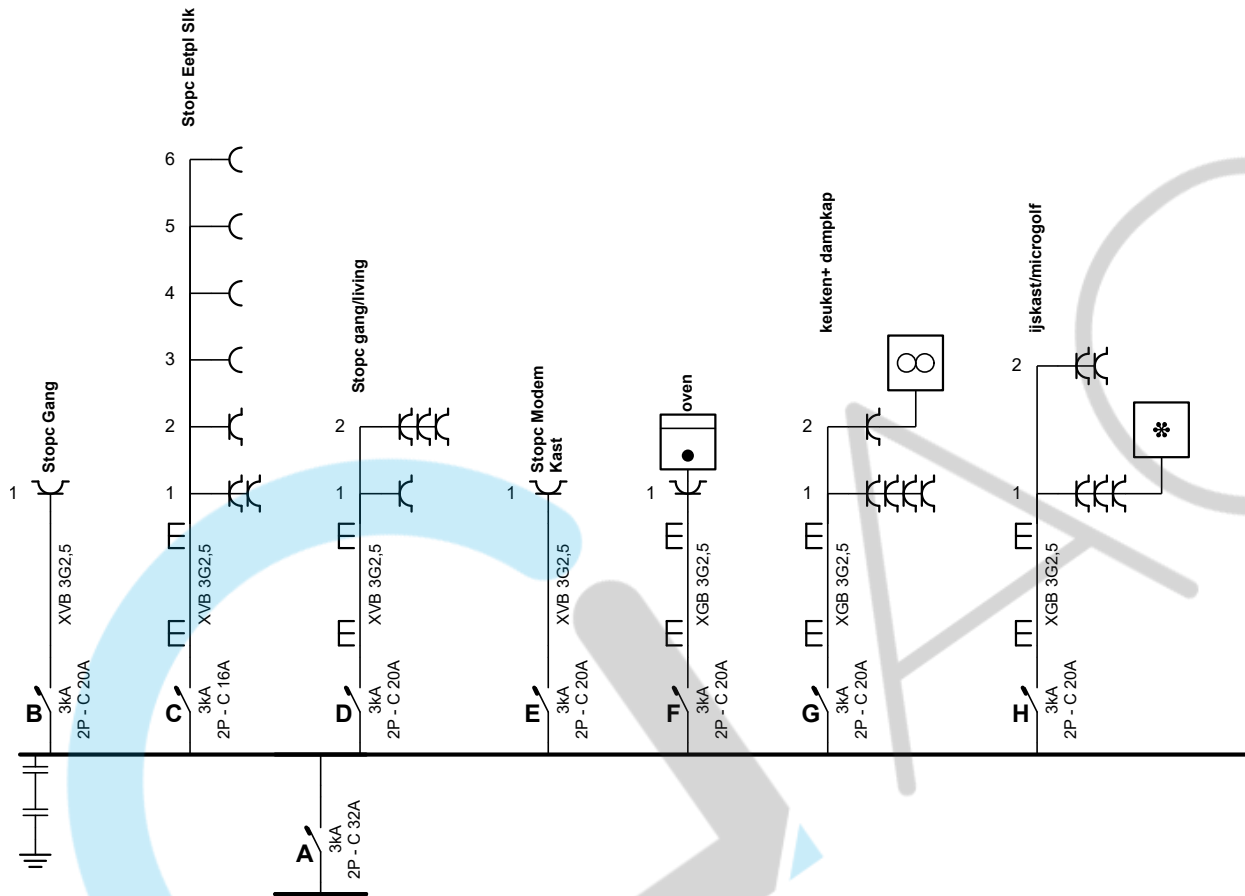













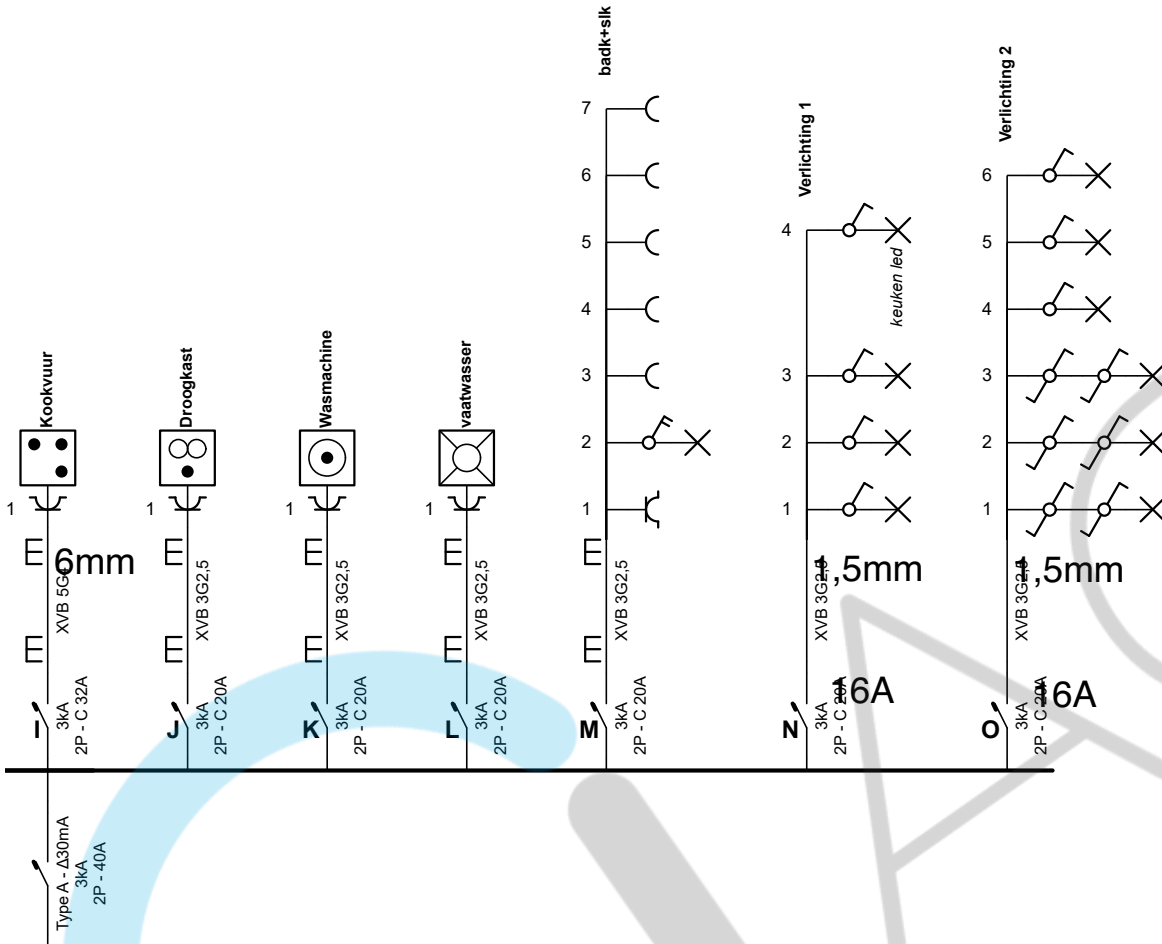

 Type A - Δ300mA
 3kA
 2P - 40A

 Timothy Van Lathem
 ACEG VZW - #230

Plaats van de elektrische installatie
 Elke Wijns
 Rooiboslaan 75 Bus ???
 2610 Wilrijk
 GSM: 0475661697
 e-mail: elke.wijns@telenet.be

Installateur
 KarWij
 Bosstraat 99
 2850 Boom
 Tel.: 03 289 40 20 GSM: 0467 03 55 94
 e-mail: karwijboom@gmail.com
 BTW BE 0717.857.210

p. 1/5
Eendraadschema
 2 x 230V ~ 50Hz



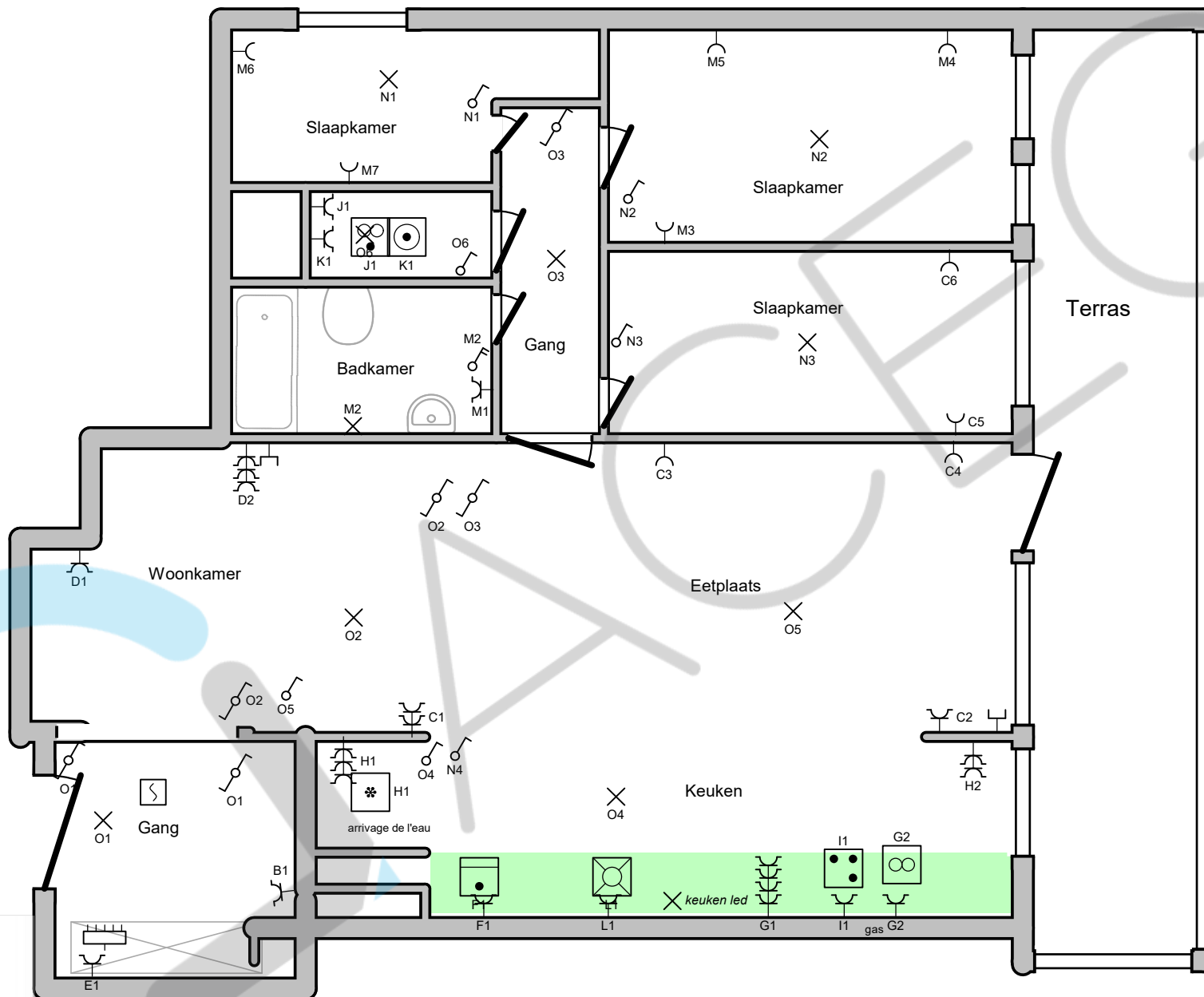
Van der Boom

Timothy Van Lathem
ACEG VZW - #230

Plaats van de elektrische installatie
 Elke Wijns
 Rooiboslaan 75 Bus ???
 2610 Wilrijk
 GSM: 0475661697
 e-mail: elke.wijns@telenet.be

Installateur
 KarWij
 Bosstraat 99
 2850 Boom
 Tel.: 03 289 40 20 GSM: 0467 03 55 94
 e-mail: karwijboom@gmail.com
 BTW BE 0717.857.210

p. 2/5
Eendraadschema
 2 x 230V ~ 50Hz



Van der Boom

Timothy Van Lathem
ACEG VZW - #230

Plaats van de elektrische installatie
 Elke Wijns
 Rooiboslaan 75 Bus ???
 2610 Wilrijk
 GSM: 0475661697
 e-mail: elke.wijns@telenet.be

Installateur
 KarWij
 Bosstraat 99
 2850 Boom
 Tel.: 03 289 40 20 GSM: 0467 03 55 94
 e-mail: karwijboom@gmail.com
 BTW BE 0717.857.210

p. 3/5
Situatieschema
 2 x 230V ~ 50Hz

- A**
- B** Stopc Gang
- C** Stopc Eetpl Slk
- D** Stopc gang/living
- E** Stopc Modem Kast
- F** oven
- G** keuken+ dampkap
- H** ijskast/microgolf
- I** Kookvuur
- J** Droogkast
- K** Wasmachine
- L** vaatwasser
- M** badk+slk
- N** Verlichting 1
- O** Verlichting 2

S A C E E G

Van Lathem

Timothy Van Lathem
ACEG VZW - #230

Plaats van de elektrische installatie
Elke Wijns
Rooiboslaan 75 Bus ???
2610 Wilrijk
GSM: 0475661697
e-mail: elke.wijns@telenet.be

Installateur
KarWij
Bosstraat 99
2850 Boom
Tel.: 03 289 40 20 GSM: 0467 03 55 94
e-mail: karwijboom@gmail.com
BTW BE 0717.857.210

p. 4/5
Lijst Kringen
2 x 230V ~ 50Hz

Aarding	1
Aardingsstrip	1
Automaat - 3kA - 2P - C 16A	1
Automaat - 3kA - 2P - C 20A	12
Automaat - 3kA - 2P - C 32A	2
Contactdoos - Kinderbescherming	25
Contactdoos - Zonder aarding	9
Contactdoos communicatie	2
Leiding - XGB 3G2,5	
Leiding - XVB 3G2,5	
Leiding - XVB 5G4	
Lichtpunt	11
Rookdetector	1
Schakelaar - Dubbelpolig	1
Schakelaar - Enkelpolig	7
Schakelaar wissel - Enkelpolig	6
Verdeelbord	1
Verliesstroomschakelaar - Type A - Δ 300mA - 3kA - 2P - 40A	1
Verliesstroomschakelaar - Type A - Δ 30mA - 3kA - 2P - 40A	1

ACEG

Van Lathem

Timothy Van Lathem
ACEG VZW - #230

Plaats van de elektrische installatie

Elke Wijns
Rooiboslaan 75 Bus ???
2610 Wilrijk
GSM: 0475661697
e-mail: elke.wijns@telenet.be

Installateur

KarWij
Bosstraat 99
2850 Boom
Tel.: 03 289 40 20 GSM: 0467 03 55 94
e-mail: karwijboom@gmail.com
BTW BE 0717.857.210

**p. 5/5
Materiaallijst**

2 x 230V ~ 50Hz