

Energieprestatiecertificaat

Residentiële eenheid

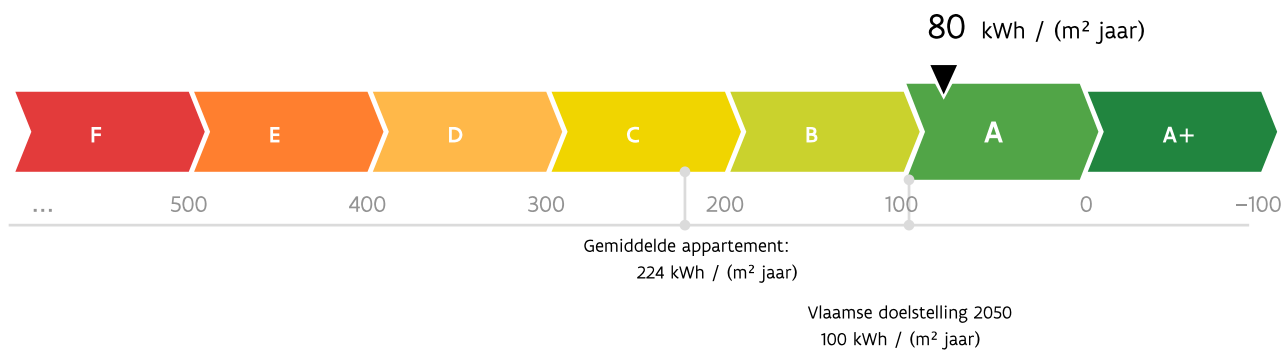


Borsbeeksebrug 5 bus 0601, 2600 Antwerpen

appartement

certificaatnummer: 20220923-0002681220-RES-1

Energie label



De energiescore en het energielabel van dit appartement zijn bepaald via een theoretische berekening op basis van de bestaande toestand van het gebouw. Er wordt geen rekening gehouden met het gedrag en het werkelijke energieverbruik van de (vorige) bewoners. Hoe lager de energiescore, hoe beter.

Verklaring van de energiedeskundige

Ik verklaar dat alle gegevens op dit certificaat overeenstemmen met de door de Vlaamse overheid vastgelegde werkwijze.

Datum: 23-09-2022

Handtekening:

PHILIP VANHELLEMONT

EP13893

Dit certificaat is geldig tot en met 23 september 2032.

Huidige staat van het appartement

Om met uw appartement te voldoen aan de energiedoelstelling, zijn er twee mogelijke pistes:

1 Inzetten op isolatie en verwarming

U isoleert elk deel van uw appartement tot de doelstelling én u voorziet een energie-efficiënte verwarmingsinstallatie (warmtepomp, condenserende ketel, (micro-)WKK, efficiënt warmtenet of decentrale toestellen met een totaal maximaal vermogen van 15 W/m²).

OF

2 Energielabel van het appartement

U behaalt een energielabel A voor uw appartement (= energiescore van maximaal 100 kWh/(m² jaar)). U kiest op welke manier u dat doet: isoleren, efficiënt verwarmen, efficiënt ventileren, zonne-energie, hernieuwbare energie ...

Muren

U = 0,30 W/(m²K)*

Doelstelling
0,24 W/(m²K)

Vensters (beglazing en profiel)

U = 1,41 W/(m²K) *

Doelstelling
1,5 W/(m²K)

Beglazing

U = 0,81 W/(m²K)*

Doelstelling
1 W/(m²K)

Verwarming

- ⊗ Centrale verwarming met condenserende ketel en niet-condenserende ketel (gesloten)

Uw energielabel:

80 kWh/(m² jaar)

A

Doelstelling:

100 kWh/(m² jaar)

A

✓ **Het appartement voldoet aan de energiedoelstelling 2050 volgens piste 2**



Sanitair warm water

Aanwezig



Ventilatie

Geen systeem aanwezig



Koeling en zomercomfort

Kans op oververhitting
Buitenzonwering aanwezig



Luchtdichtheid

Niet bekend



Zonne-energie

Geen zonneboiler of zonnepanelen aanwezig

* De U-waarde beschrijft de isolatiewaarde van daken, muren, vloeren, vensters ... Hoe lager de U-waarde, hoe beter het constructiedeel isoleert.



Aandachtspunten

Hou rekening met de volgende aspecten als u uw appartement energiezuinig en comfortabeler wilt maken.



Luchtdichtheid: De luchtdichtheid van uw appartement is niet gemeten. Een goede luchtdichtheid is nodig om de warmte niet via spleten en kieren te laten ontsnappen.

U kunt de luchtdichtheid laten meten om eventuele lekken op te sporen en uw energielabel mogelijk nog te verbeteren.



Ventilatie: Uw appartement beschikt mogelijk niet over voldoende ventilatievoorzieningen. Een goede ventilatie is echter noodzakelijk om een gezond binnenklimaat te garanderen. Overweeg daarom een ventilatiesysteem. Om energie te besparen, kunt u het best kiezen voor een systeem met vraagsturing of warmteterugwinning.



Koeling en zomercomfort: Uw appartement heeft kans op oververhitting, ondanks de aanwezige zonwering. Vermijd de plaatsing van een koelinstallatie, want die verbruikt veel energie. Bekijk of andere maatregelen mogelijk zijn om oververhitting tegen te gaan: 's nachts intensief ventileren, bijkomende zonwering ...



Sanitair warm water: Uw appartement beschikt niet over een zonneboiler. Overweeg de plaatsing van een zonneboiler of warmtepompboiler. Daarmee kunt u energie besparen.

Let op!

De aanbevelingen, aandachtspunten en eventuele prijsindicaties op het energieprestatiecertificaat worden standaard gegenereerd op de wijze die de Vlaamse overheid heeft vastgelegd. Laat u bijstaan door een specialist om op basis van de aanbevelingen en aandachtspunten een concreet renovatieplan op te stellen. De energiedeskundige is niet aansprakelijk voor de eventuele schade die ontstaat bij het uitvoeren van de standaard gegenereerde aanbevelingen of aandachtspunten.

Meer informatie?

- Voor meer informatie over het energieprestatiecertificaat, gebruiksgedrag, woningkwaliteit ... kunt u terecht op www.energiesparen.be.
- Meer informatie over uw appartement vindt u op uw persoonlijke woningpas. Surf naar woningpas.vlaanderen.be om uw woningpas te bekijken.
- Meer informatie over beter renoveren vindt u op www.energiesparen.be/ikbenoveer.

Gegevens energiedeskundige:

PHILIP VANHELLEMONT
2540 Hove
EP13893

Premies

Informatie over energiewinsten, subsidies of andere financiële voordelen vindt u op www.energiesparen.be.



Informatie uit het EPC Gemeenschappelijke Delen

Uw appartement voldoet aan de energiedoelstelling. In uw gebouw zijn er echter nog een paar onderdelen die niet voldoen aan de energiedoelstelling. Bij een gebouw met meerdere (woon)eenheden moet u mogelijks samen met de mede-eigenaars beslissen over de renovatie van deze delen van het gebouw (look al hebben ze geen of weinig impact op de energieprestatie van uw appartement).

Hieronder vindt u een verkorte weergave van het 'EPC Gemeenschappelijke Delen' van uw gebouw. Dit overkoepelende EPC beschrijft hoe alle gemeenschappelijke delen van het gebouw energetisch presteren (daken, buitenmuren, vloeren, vensters en deuren van gemeenschappelijke ruimtes, verlichting van gemeenschappelijke circulatieruimtes en eventueel aanwezige collectieve installaties) en welke energetische renovatiewerken aan het gebouw nog nodig zijn.

Meer uitgebreide informatie vindt u in het EPC Gemeenschappelijke Delen.

Huidige staat

Onderstaande informatie heeft enkel betrekking op de elementen die gemeenschappelijk zijn zoals bijvoorbeeld vensters in de traphal, het volledige dak, de gevel etc., en dus niet op de vensters, deuren en individuele installaties van de aparte (woon)eenheden.

Daken

U = 0,21 W/(m²K)

Doelstelling: 0,24 W/(m²K)

Muren

U = 0,33 W/(m²K)

Doelstelling: 0,24 W/(m²K)

Vensters (beglazing en profiel)

U = 5,47 W/(m²K)

Doelstelling: 1,5 W/(m²K)

Beglazing

U = 5,41 W/(m²K)

Doelstelling: 1 W/(m²K)

Deuren, poorten en panelen

U = 4,26 W/(m²K)

Doelstelling: 2 W/(m²K)

Vloeren

U = 1,01 W/(m²K)

Doelstelling: 0,24 W/(m²K)



Verwarming

Collectieve centrale installatie met condenserende ketel en niet-condenserende ketel (gesloten)



Sanitair warm water

Collectieve installatie aanwezig



Ventilatie

Geen collectief systeem aanwezig



Koeling en zomercomfort

Geen collectieve installatie voor koeling aanwezig.



Verlichting

LED-verlichting



Zonne-energie



Geen zonneboiler of zonnepanelen aanwezig

Overzicht aanbevelingen

In onderstaande tabel vindt u de aanbevelingen om uw gebouw energiezuiniger te maken.

Let op! De uitvoering van de aanbevelingen met een (*) zal ook een impact hebben op de energieprestatie van uw appartement.

	HUDIGDE SITUATIE	AANBEVELING
	Vensters 35 m² van de vensters in de gemeenschappelijke ruimtes heeft enkele beglazing. De raamprofielen zijn niet thermisch onderbroken.	Vervang de vensters.
	Deuren, poorten en panelen 2,4 m² van de deuren of poorten in de gemeenschappelijke ruimtes is onvoldoende geïsoleerd.	Vervang de deuren en poorten.

	Vensters 5,2 m ² van de vensters in de gemeenschappelijke ruimtes heeft dubbele beglazing. De raamprofielen zijn thermisch weinig performant.	Vervang de vensters.
	Vloeren 1460 m ² van de vloer is vermoedelijk te weinig geïsoleerd.	Plaats bijkomende isolatie.
	Verwarming (*) In het gebouw is een inefficiënt collectief verwarmingssysteem aanwezig.	Vervang de inefficiënte opwekker(s).
	Zonne-energie (*) Er is geen installatie op zonne-energie aanwezig.	Onderzoek de mogelijkheid om zonnepanelen of een zonneboiler te plaatsen.
	Muren (*) 2932 m ² van de muren is redelijk goed geïsoleerd, maar voldoet nog niet aan de energiedoelstelling.	Overweeg eventueel om bijkomende isolatie te plaatsen.

● Energetisch helemaal niet in orde ● Energetisch niet in orde ● Zonne-energie ● Energetisch redelijk in orde, maar net niet voldoende voor de doelstelling



Let op! Het EPC doet geen uitspraak over het al dan niet voldoen aan de Vlaamse Wooncode en evalueert het gebouw uitsluitend op energetisch vlak. De energiedoelstellingen zijn strenger dan de eisen van de Vlaamse Wooncode.

Meer informatie over het EPC Gemeenschappelijke Delen?

Het EPC Gemeenschappelijke Delen kunt u vinden in uw persoonlijke woningpas (woningpas.vlaanderen.be) of opvragen bij de eigenaar, de VME of de syndicus.

Gegevens energiedeskundige:

EXPARTISE COMMV PARISIS
EXPARTISE
2850 Boom
EP09296

Opmaakdatum

02-03-2022

Certificaatnummer

20220302-0002532022-GD-1

Energieprestatiecertificaat (EPC) in detail

Uw appartement voldoet aan de energiedoelstelling. In dit deel van het energieprestatiecertificaat vindt u een overzicht van de gegevens die de energiedeskundige heeft ingevoerd.

Inhoudstafel

Daken	8
Vensters en deuren	9
Muren	10
Vloeren	11
Ruimteverwarming	12
Overige installaties	13
Bewijsstukken gebruikt in dit EPC	14

Hoe wordt het EPC opgemaakt?

De eigenschappen van uw appartement zijn door de energiedeskundige ingevoerd in software die door de Vlaamse overheid is opgelegd. Als een EPC van de gemeenschappelijke delen van het gebouw beschikbaar is, worden de karakteristieken hiervan in het EPC van uw appartement ingeladen. De energiedeskundige mag zich alleen baseren op zijn vaststellingen tijdens het plaatsbezoek en op bewijsstukken die voldoen aan de voorwaarden die de Vlaamse overheid heeft opgelegd. Op basis van de invoergegevens berekent de software het energielabel en genereert automatisch aanbevelingen en eventueel ook prijsindicaties. Bij onbekende invoergegevens gaat de software uit van veronderstellingen, onder meer op basis van het (ver)bouw- of fabricagejaar. Om zeker te zijn van de werkelijke samenstelling van uw muur, dak of vloer kunt u ervoor kiezen om verder (destructief) onderzoek uit te voeren (losschroeven stopcontact, gaatje boren in een voeg, binnenaafwerking tijdelijk verwijderen ...).

Voor meer informatie over de werkwijze, de bewijsstukken en de voorwaarden kunt u terecht op www.energiesparen.be.

De bewijsstukken die gebruikt zijn voor dit EPC, kan u terugvinden op pagina 14.

Energiedoelstelling 2050

De energiedoelstelling van de Vlaamse Regering is om tegen 2050 alle woningen en appartementen in Vlaanderen minstens even energiezuinig te maken als een energetisch performante nieuwbouwwoning van 2017.

Algemene gegevens

Gebouw id / Gebouweenheid id	15917003 / 31211558
Datum plaatsbezoek	22/09/2022
Referentiejaar bouw	1974
Beschermd volume (m ³)	237
Ruimten niet opgenomen in het beschermd volume	kelder niet
Bruikbare vloeroppervlakte (m ²)	90
Verliesoppervlakte (m ²)	34
Infiltratiedebiet (m ³ /(m ² h))	Onbekend
Thermische massa	Half zwaar/matig zwaar
Open haard(en) voor hout aanwezig	Neen
Niet-residentiële bestemming	Geen
Ligging van de eenheid in het gebouw	6F
Berekende energiescore (kWh/(m ² jaar))	80
Karakteristiek jaarlijks primair energieverbruik (kWh/jaar)	7.157
CO ₂ -emissie (kg/jaar)	1.429
Indicatief S-peil	57
Gemiddelde U-waarde gebouwschil (W/(m ² K))	1,04
Gemiddeld installatierendement verwarming (%)	80

Verklarende woordenlijst

beschermd volume	Het volume van alle ruimten die men wenst te beschermen tegen warmteverlies naar buiten, de grond en aangrenzende onverwarmde ruimten.
bruikbare vloeroppervlakte	De vloeroppervlakte binnen het beschermd volume die beloopbaar en toegankelijk is.
U-waarde	De U-waarde beschrijft de isolatiewaarde van daken, muren, vensters ... Hoe lager de U-waarde, hoe beter de constructie isoleert.
R-waarde	De warmteweerstand van een materiaallaag. Hoe groter de R-waarde, hoe beter de materiaallaag isoleert.
lambdawaarde	De warmtegeleidbaarheid van een materiaal. Hoe lager de lambdawaarde, hoe beter het materiaal isoleert.
karakteristiek jaarlijks primair energieverbruik	De berekende hoeveelheid primaire energie die gedurende één jaar nodig is voor de verwarming, de aanmaak van sanitair warm water, de ventilatie en de koeling van een appartement. Eventuele bijdragen van zonneboilers en zonnepanelen worden in mindering gebracht.
berekende energiescore	Een maat voor de totale energieprestatie van een appartement. De berekende energiescore is gelijk aan het karakteristiek jaarlijks primair energieverbruik, gedeeld door de bruikbare vloeroppervlakte.
S-peil	Een maat voor de energieprestatie van de gebouwschil van een appartement. Het S-peil houdt rekening met de isolatie, de luchtdichtheid, de oriëntatie, de zonnewinsten en de vormefficiëntie. Hoe lager het S-peil, hoe energie-efficiënter de gebouwschil.

Daken

Technische fiche daken

Indien u werken plant, laat u dan bijstaan door een architect, aannemer of vakman voor deskundig advies en een goede uitvoering van de werken. Onderstaande gegevens zijn de invoergegevens van de energiedeskundige. Hiermee kunt u uw potentiële vakman inlichten over de huidige energetische toestand van uw appartement.

Beschrijving	Oriëntatie	Netto-oppervlakte (m ²)	U-waarde bekend (W/(m ² K))	R-waarde bekend (m ² K/W)	Isolatie	Ref.jaar renovatie	R-waarde isolatie bekend (m ² K/W)	Luchtdichtheid	Daktype	Berekende U-waarde (W/(m ² K))
Plafond onder verwarmde ruimte										
Plafonds tussen de verdiepen	-	90	-	-	isolatie onbekend	-	-	onbekend	a	2,86

Legende

a dak niet in riet of cellenbeton

Vensters en deuren

Technische fiche van de vensters

Indien u werken plant, laat u dan bijstaan door een architect, aannemer of vakman voor deskundig advies en een goede uitvoering van de werken. Onderstaande gegevens zijn de invoergegevens van de energiedeskundige. Hiermee kunt u uw potentiële vakman inlichten over de huidige energetische toestand van uw appartement.

Beschrijving	Oriëntatie Helling	Oppervlakte (m ²)	U-waarde bekend (W/(m ² K))	Beglazing	Buitenzonwering	Profiel	Berekende U-waarde (W/(m ² K))	
In voorgevel								
• Voorgevels verdiep en in crepi-GL1	W	verticaal	10,8	-	driedubbel glas b U=0,60 W/(m ² K) g=0,48	vaste bediening	kunst>2000	1,26
In achtergevel								
• Achtergevel verdiepen in crepi-GL1	O	verticaal	12,1	-	HR-glas b U=1,00 W/(m ² K) g=0,48	vaste bediening	kunst>2000	1,54

Legende glastypes

HR-glas b Hoogrendementsglas bouwjaar >= 2000 **driedubbel glas b** Drievoudige beglazing met coating

Legende profieltypes

kunst>2000 Kunststof profiel, 2 of meer kamers ≥2000

Technische fiche van de deuren, poorten en panelen

Indien u werken plant, laat u dan bijstaan door een architect, aannemer of vakman voor deskundig advies en een goede uitvoering van de werken. Onderstaande gegevens zijn de invoergegevens van de energiedeskundige. Hiermee kunt u uw potentiële vakman inlichten over de huidige energetische toestand van uw appartement.

Beschrijving	Oriëntatie	Oppervlakte (m ²)	U-waarde bekend (W/(m ² K))	R-waarde bekend (m ² K/W)	Isolatie	Ref.jaar renovatie	Luchtlaag	Deur / paneeltype Profiel	Berekende U-waarde (W/(m ² K))
Deuren/poorten									
In rechteregevel									
RG7-DE1	Z	2	-	-	isolatie onbekend	-	onbekend	a metaal niet therm	3,86

Legende deur/paneeltypes

a deur/paneel in metaal

Legende profieltypes

metaal niet therm Metalen profiel, niet thermisch onderbroken

Muren

Technische fiche van de muren

Indien u werken plant, laat u dan bijstaan door een architect, aannemer of vakman voor deskundig advies en een goede uitvoering van de werken. Onderstaande gegevens zijn de invoergegevens van de energiedeskundige. Hiermee kunt u uw potentiële vakman inlichten over de huidige energetische toestand van uw appartement.

Beschrijving	Oriëntatie	Netto-oppervlakte (m ²)	Diepte onder maaiveld (m)	U-waarde bekend (W/(m ² K))	R-waarde bekend (m ² K/W)	Isolatie	Ref.jaar renovatie	Luchtdaag	Muurtype	Berekende U-waarde (W/(m ² K))
Buitenmuur										
Voorgevel										
• Voorgevels verdiepen in crepi	W	6,4	-	-	-	100mm EPS ($\lambda = 0,032$ W/(mK)) zonder regelwerk aan buitenzijde	-	onbekend	a	0,30
Achtergevel										
• Achtergevel verdiepen in crepi	O	5,1	-	-	-	100mm EPS ($\lambda = 0,032$ W/(mK)) zonder regelwerk aan buitenzijde	-	onbekend	a	0,30
Muur in contact met verwarmde ruimte										
Voorgevel										
VG7	W	4	-	-	-	isolatie onbekend	-	onbekend	a	1,92
Achtergevel										
AG6	O	4	-	-	-	isolatie onbekend	-	onbekend	a	1,92
Rechtergevel										
RG7	Z	39	-	-	-	isolatie onbekend	-	onbekend	a	1,92
Linkergevel										
LG6	N	41	-	-	-	isolatie onbekend	-	onbekend	a	1,92

Legende

a muur niet in isolerende snelbouwsteen of cellenbeton

Vloeren

Technische fiche van de vloeren

Indien u werken plant, laat u dan bijstaan door een architect, aannemer of vakman voor deskundig advies en een goede uitvoering van de werken. Onderstaande gegevens zijn de invoergegevens van de energiedeskundige. Hiermee kunt u uw potentiële vakman inlichten over de huidige energetische toestand van uw appartement.

Beschrijving	Netto-oppervlakte (m ²)	Diepte onder maaiveld (m)	Perimeter (m)	U-waarde bekend (W/(m ² K))	R-waarde bekend (m ² K/W)	Isolatie	Ref.jaar renovatie	Vloerverwarming	Luchtdlaag	Vloertype	Berekende U-waarde (W/(m ² K))
Vloer boven verwarmde ruimte											
Vloeren tussen de verdiepen	90	-	-	-	-	isolatie onbekend	-	-	onbekend	a	2,04

Legende

a vloer niet in cellenbeton

Ruimteverwarming

Technische fiche van de ruimteverwarming

Indien u werken plant, laat u dan bijstaan door een architect, aannemer of vakman voor deskundig advies en een goede uitvoering van de werken. Onderstaande gegevens zijn de invoergegevens van de energiedeskundige. Hiermee kunt u uw potentiële vakman inlichten over de huidige energetische toestand van uw appartement.

Installaties met meerdere opwekkers

	RV1		
	⊗		
Omschrijving	2 viessmaan ketels		
Type verwarming	centraal		
Aandeel in volume (%)	100%		
Installatierendement (%)	80%		
Aantal opwekkers	2		
Opwekking (enkel de 2 belangrijkste opwekkers worden getoond)			
	⊙	⊗	
Type opwekker	collectief	collectief	
Energiedrager	gas	gas	
Soort opwekker(s)	condenserende ketel	niet-condenserende ketel (gesloten)	
Bron/afgiftemedium	-	-	
Vermogen (kW)	575	720	
Elektrisch vermogen WKK (kW)	-	-	
Aantal (woon)eenheden	155	155	
Rendement	108% t.o.v. onderwaarde	-	
Referentiejaar fabricage	2014	2002	
Labels	CE	CE	
Locatie	buiten beschermd volume	buiten beschermd volume	
Distributie			
Externe stookplaats	nee		-
Ongeïsoleerde leidingen (m)	0m ≤ lengte ≤ 6m		
Ongeïsoleerde combilus (m)	-		
Aantal (woon)eenheden op combilus	-		
Afgifte & regeling			
Type afgifte	radiatoren/convectoren		
Regeling	pompregeling thermostatische radiatorcransen buitenvoeler		

Overige installaties

Sanitair warm water



Uw appartement beschikt niet over een zonneboiler. Overweeg de plaatsing van een zonneboiler of warmtepompboiler. Daarmee kunt u energie besparen.

Bestemming	SWW1		
	keuken en badkamer		
Opwekking			
Soort	collectief		
Gekoppeld aan ruimteverwarming	ja, aan rv1		
Energiedrager	-		
Type toestel	andere		
Referentiejaar fabricage	-		
Energielabel	-		
Opslag			
Aantal voorraadvaten	1		
Aantal (woon)eenheden	155		
Volume (l)	473l		
Omtrek (m)	-		
Hoogte (m)	-		
Isolatie	onbekend		
Label	-		
Opwekker en voorraadvat één geheel	neen		
Distributie			
Type leidingen	circulatieleiding		
Lengte leidingen (m)	-		
Isolatie leidingen	aanwezig		
Aantal (woon)eenheden op leidingen	155		

Ventilatie



Uw appartement beschikt mogelijk niet over voldoende ventilatievoorzieningen. Een goede ventilatie is echter noodzakelijk om een gezond binnenklimaat te garanderen. Overweeg daarom een ventilatiesysteem. Om energie te besparen, kunt u het best kiezen voor een systeem met vraagsturing of warmteterugwinning.

Type ventilatie	geen of onvolledig
-----------------	--------------------

Koeling



Uw appartement heeft kans op oververhitting, ondanks de aanwezige zonwering. Vermijd de plaatsing van een koelinstallatie, want die verbruikt veel energie. Bekijk of andere maatregelen mogelijk zijn om oververhitting tegen te gaan: 's nachts intensief ventileren, bijkomende zonwering ...

Koelinstallatie	afwezig
-----------------	---------

Bewijsstukken gebruikt voor dit EPC

Welke bewijsstukken kan een energiedeskundige gebruiken?



De energiedeskundige gebruikt de informatie die hij ter plaatse ziet, aangevuld met de informatie uit bewijsstukken. Alleen documenten die voldoen aan de voorwaarden van het inspectieprotocol worden aanvaard. Ze moeten bijvoorbeeld duidelijk gelinkt kunnen worden aan de woning/het gebouw en de nodige detailinformatie bevatten.

Let op!

Mondelinge informatie en verklaringen van architect, aannemer, eigenaar, ... worden niet aanvaard als bewijs.

In onderstaande lijst heeft de energiedeskundige aangeduid welke geldige bewijsstukken hij gebruikt heeft om dit EPC op te maken.

	Plannen: plannen bij stedenbouwkundige aanvraag, stedenbouwkundige plannen (goedgekeurd door de gemeente), technische plannen, uitvoeringsplannen of –details, asbuilt-plannen
	Lastenboeken, meetstaten of aanbestedingsplannen die deel uitmaken van een (aannemings)contract
	Aannemingsovereenkomsten
	Offertes of bestelbonnen
	Informatie uit algemene vergadering van mede-eigenaars: verslag of proces-verbaal
	Informatie uit werkverslagen, vorderingsstaten of processen-verbale van voorlopige of definitieve oplevering
	Facturen van bouwmaterialen of leveringsbonnen
	Facturen van aannemers
	Verklaring van overeenkomstigheid met STS of ATG, opgemaakt en ondertekend door de aannemer
	Foto's waarop de samenstelling van het schildeel of de installatie te herkennen is (detailfoto's) en foto's waarmee aangetoond kan worden dat het schildeel of de installatie geplaatst is (overzichtsfoto's)
	EPB-aangiften, zoals het transmissieformulier en het EPW-formulier
	Informatie uit subsidieaanvragen bij de Vlaamse overheid of de netbeheerder
	Verslag van destructief onderzoek derde/expert
✓	Eerder opgemaakte EPC's, zoals het EPC van de Gemeenschappelijke Delen
	Technische documentatie met productinformatie
	Luchtdichtheidsmeting
	WKK-certificaten of milieuvergunningen
	Elektriciteitskeuring
	Verwarmingsauditrapport, keuringsrapport of reinigings- en verbrandingsattest ketel
	Ventilatieprestatieverslag
	Verslag energetische keuring koelsysteem
	Verlichtingsstudie en eventuele relightingpremie
	Aanvullende bewijsstukken: uittreksel van de kadastrale legger of het vergunningenregister, notariële akte, ontvangst- of volledigheidsbewijs van de stedenbouwkundige aanvraag, verkavelingsvergunning, ...