ACEG vzw
Erkend keuringsorganisme

Ringlaan 39
1853 - Strombeek-Bever
tel. +32 2 880 88 90
info@aceg.be
www.aceg.be

BELAC 522-INSP
ISO/IEC 17020

Keuringsverslag van een elektrische laagspanning- en zeer lage spanningsinstallatie

CONFORM

Datum keuring: 30/05/2026
ID-label: DA2.1

Inspecteur: Nigel Rodriguez Molina

B.T.W. nr.:BE 0820 755 008

Merk en type meettoestel: metrel Eurotest ET61557

Serienummer: 19481293

Mentor: -
Klantreferentie: -

Installateur: NG Elektro BV

Datum verslag: 01/06/2026

Plaats van het onderzoek

Straatnaam	Bleekhofstraat
Huisnummer	15
Busnummer	201
Postcode	2018
Gemeente	ANTWERPEN
Land	België

Eigenaar

Naam	Lumeo
Straatnaam	Bleekhofstraat
Huisnummer	15
Busnummer	201
Postcode	2018
Gemeente	ANTWERPEN
Land	België

Installateur

Naam	NG Elektro BV
BTW nr.	BE 0820 755 008
Telefoonnummer	+32 15 55 09 32
E-mail	info@ngelektro.be

Type : appartement

EAN : 54

☑ **Niet meegedeeld**

Teller Nr.: : Nog te plaatsen

Afbeelding schakel- en verdeelbord:



Aard onderzoek: Gelijkvormigheidscontrole van een nieuwe huishoudelijke installatie volgens (KB 08/09/2019) - AREI Boek 1 - 6.4. en 4.2.4.3.

Is de installatie aangevat voor 01/06/2023? Nee

Netbeheerder: FLUVIUS
Spanning: 3N400V
Meter / bord verbinding: 10 mm²
Max beveiliging: 40 A
Aantal borden: 1
Aantal kringen: 15
Aardelektrode: Aardingslus

Ri algemeen: 34,1 MΩ
RE: 3,71 Ω

OK
OK





DIFFERENTIEELSTROOMINRICHTING

IΔ (mA)	In (A)	In - andere (A)	I²t	Type	Beveiligde kringen	Test	x 2,5
300	40		22,5kA2s (3000A)	A	15	NVT	NVT
30	40		22,5kA2s (3000A)	A	7	NVT	NVT
30	40		22,5kA2s (3000A)	A	4	NVT	NVT

BESCHRIJVING INSTALLATIE

Aantal kringen	Curve	Bescherming IN (A)	(andere)	P	Sectie (mm²)
Zie schema's	-	-		-	-

Visueel nazicht (algemeen)	OK	**Directe aanraking**	OK	**Indirecte aanraking**	OK
Aansluitingen	OK	**schema in bijlage door Aceg vzw**	NA		
Equipotentiale verbindingen	OK	**Doorsnede geleiders**	OK		
Continuiteit	OK	**Verlichting / toestellen**	OK		

OPMERKINGEN - INBREUKEN - NOTA'S

N13 De ruimte die een bad en/of douche bevat (zoals bedoeld in hoofdstuk 7.1. van het AREI, Boek 1), was nog niet (volledig) afgewerkt. Wij konden ons bijgevolg niet uitspreken over de conformiteit van de elektrische installatie in deze ruimte. Een bijkomende gelijkvormigheidscontrole van deze installatie is nodig en dient aangevraagd te worden door de eigenaar, beheerder of uitbater na afwerking en vóór de ingebruikname van deze installatie.

N16 De elektrische installatie staat niet onder spanning. De goede werking van de differentieelschakelaars kon niet getest worden.

N2 Geen inbreuken vastgesteld.

N24 Keuken nog niet volledig geplaatst. Keukentoestellen en/of -meubels nog te voorzien.

N5 De verlichting is nog niet definitief geplaatst.

nota/note 27 Het EAN-nummer kon ons niet meegedeeld worden tijdens onze rondgang.

BESLUIT

☑ **De elektrische installatie voldoet aan de voorschriften van het KB 08/09/2019 - AREI Boek 1.** Het volgende controlebezoek is te voorzien voor 30/5/2051

☑ De nodige maatregelen werden genomen, zodat de ingangsklemmen van de automatische differentieelstroominrichting, geplaatst aan het begin van de installatie, ontoegankelijk zijn gemaakt door verzegeling.

☑ Het (de) eendraadsschema('s) en het (de) situatieplan(nen) werd(en) door het erkend organisme voor gezien getekend.

Deze pdf-versie van het keuringsverslag is de originele versie en mag worden verspreid..

Aantal bijlage(n):

VRIJGAVE VAN HET KEURINGSVERSLAG

Inspectietijd: van 07:00 tot 15:00

De inspecteur Nigel Rodriguez Molina



Plichten van de eigenaar, beheerder, huurder voor de installatie onderworpen aan het AREI Boek 1 afdeling 9.1.2.
Het verslag dient te worden bewaard in het dossier van de elektrische installatie.
Elke wijziging dient te worden vermeld in het elektrisch dossier.
Elk ongeval overkomen van personen en te wijten, rechtsreeks of onrechtstreeks, aan de aanwezigheid van de elektrische installatie dient onmiddellijk meegedeeld te worden aan de algemene Directie Energie van de Federale Overheidsdienst Economie.

Kwaliteit
De reproductie van dit document is enkel toegelaten in zijn integrale vorm en enkel met het schriftelijk akkoord van het controleorganisme en de aanvrager.
De keuring beperkt zich tot de zichtbare en normaal toegankelijke delen van de installatie.

Stappenplan voor een installatie die conform is:			
Stap 1	**Stap 2**	**Stap 3**	**Stap 4**
Lees dit proces-verbaal zorgvuldig en besteed aandacht aan de eventuele nota's	Als u grote wijzigingen of uitbreidingen aan de installatie aanbrengt, moet u deze laten controleren.	De volgende periodieke keuring is voorzien voor 30/5/2051	ACEG staat tot uw dienst voor alle noodzakelijke keuringen.


2
A
B
C
D
E
F
G
3
H
I
J
K
1
M
O
L
N


+ Roep luid om
+ Alarmeer
ABB
35mm²


2 A B C D E F G
3 H I J K
3X400V+N
1 M O L N


R EARTH 31Ω
3.71Ω
Rc 0.0kΩ
Rp 0.0kΩ
FUNC Hlim
ESC
SETUP
RCD
POWER, ENERGY
HARMONICS
CURRENT


Eurotest 61557
METREL
ESC
SAVE
RCL
SETUP
HELP
ON/OFF
F1
F3
500V *MΩ
34.1 MΩ Um 523V
FUNC Uiso Ilim
RLOOP N-PE
R,PEARTH
ZLOOP
R±200mA, CONTINUITY
ZLINE
RINSULATION
RCD
SENSOR
CURRENT
LOCATOR
POWER, ENERGY
HARMONICS

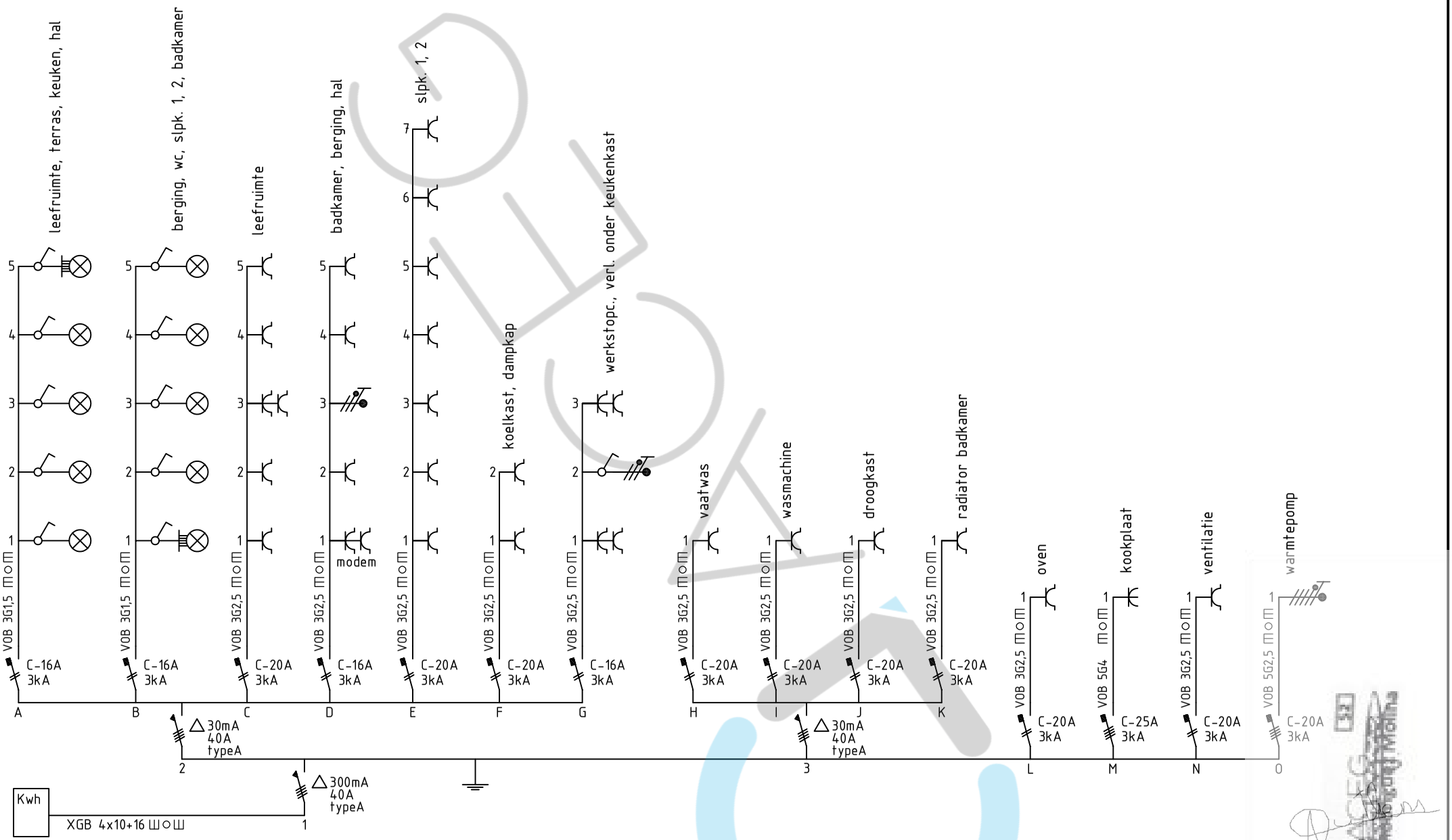

NG ELEKTRO ALGEMENE ELEKTRICITEITSWERKEN	Omschrijving: Eéndraadschema Appartement DA 2.1	Lumeo Bleekhofstraat 15 busnr. 201 2018 Antwerpen	Bord NR. EB: 1	Tekenaar E.M	Datum 20/10/25	Spanning 3x400V+N	Pagina 1/1

01/06/2026

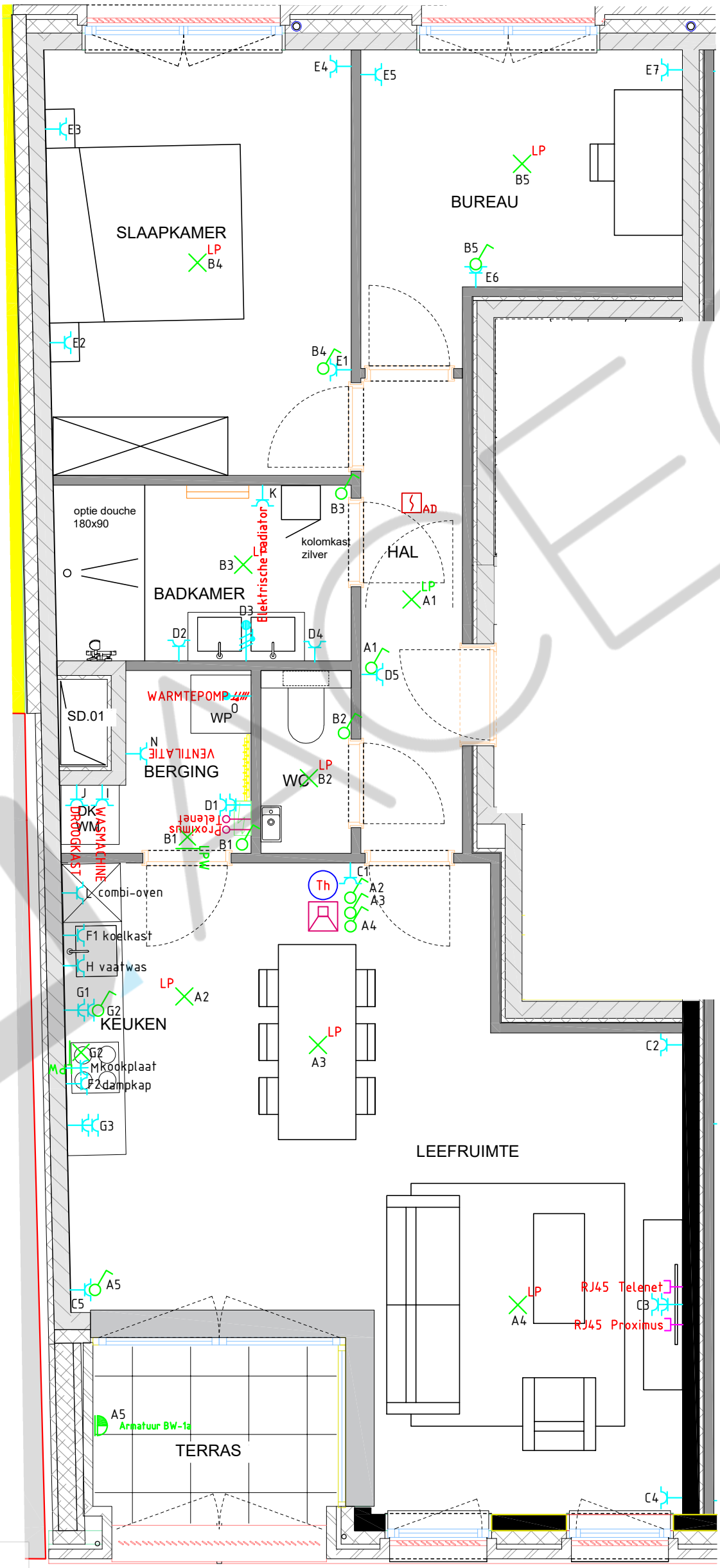

Appartement DA 2.1

Lumeo
Bleekhofstraat 15 busnr. 201
2018 Antwerpen

N-ELEKTRO
ALGEMENE ELEKTRICITEITSWERKEN
Brusselsesteenweg 111
1980 Zemst
e-mail: info@ngelektro.be
tel. 015.55.09.32

Tekenaar : E.M.

Schaal : 1/50

Datum : 20/10/25

ACEG 52
Nico Rodriguez Molina

01/06/2026