



DECLARATION OF CONFORMITY

with regard to the Directives 1999/5/EC, 2009/125/EC & 2011/65/EU

Cisco Systems Inc & all its affiliates

Headquarters:

170 West Tasman Drive
San Jose, CA 95134 - USA

Declare under our sole responsibility that the product,

Brand name: Cisco
Model #: IPV5001
PID #: IPV5001-BGCPRD
Model name: IPTV Set Top

Fulfills the essential requirements of the Directive 1999/5/EC, complies with the ecodesign requirements contained in Commission Regulations 1275/2008 and 278/2009, and is in conformity with Directive 2011/65/EU on the restriction of the use of certain hazardous substances in electrical and electronic equipment.

The following standards were applied:

EMC	EN 301.489-1 v1.9.2; EN 301.489-17 v2.2.1
Health & Safety	EN60950-1: 2006 +A1:2010 +A11:2009+A12:2011; EN 62479: 2010
Radio	EN 300 328 v1.8.1
RoHS	EN 50581: 2012

With regard to the Directive 1999/5/EC, the conformity assessment procedure referred to in Article 10.4 and Annex III has been followed.

Note : This declaration is only valid for configurations (combinations of software, firmware and hardware) provided and/or supported by Cisco.

The product carries the CE Mark:



Date & Place of Issue: 22 April 2014, San Jose

Signature:

Tony Youssef
Director Corporate Compliance
Cisco Systems
125 West Tasman Drive
San Jose, CA 95134 - USA

EU Authorized Representative:

Edgard Vangeel
Cisco Systems Belgium
De Kleetlaan, 6 A
B 1831 Diegem - Belgium

Additional information:

<i>EMC Test Report:</i>	Cisco Systems EDCS-1400517
<i>Safety Test Report:</i>	Cisco Systems EDCS-1400512; EDCS-1402353
<i>Radio Test Report:</i>	Cisco Systems EDCS-1400516
<i>Ecodesign Test Report:</i>	Cisco Systems EDCS-1400539; EDCS-1400518

DofC 1400861

Distributienetbeheerder : Kanalis
Gestionnaire de réseau de distribution :

Nr teller : 174.43.57
N° comp :

Verslag van onderzoek:

Rapport de contrôle:

N°: 30/2016/05.128/2

EAN code : 541.3200.55.10.949

Aard onderzoek : AREI ART	86	+95	270	271	276	276bis	TT	Voorsch. netbeheerder Prescription du gest. de réseau de distr. <input type="radio"/>
Genre de contrôle : RGIE ART		<input type="radio"/>	<input type="radio"/>	<input checked="" type="radio"/>	<input type="radio"/>	<input type="radio"/>		

Plaats van het onderzoek : Brusselsesteenweg 153 3080 Ten Duinen
Lieu du contrôle :

Eigenaar : Bridget Austin Adres : Idem
Propriétaire : Adresse :

Installateur : ADE BTW / TVA : Nik

Datum van het onderzoek : 25.05.2016 Ik. / C.I. : Nik

Date du contrôle : Inspecteur : M. Kuylenstierna

Onderzoek / Contrôle : Woning / maison Appart.

Spanning : <u>1N400V</u>	Meter / bord verbinding : <u>xVB 3.516mm</u>	Max. beveiliging : <u>63A</u>
Tension :	Liaison compteur-tableau :	Protection max. :

Aardelektrode : <u>Piquet</u>	Isolatie : <u>25</u>	Aantal verdeelborden : <u>1</u>
Electrode de terre : <u>17</u> Ohm	Isolement : Mohm	Nombre de tableaux :

Differentieelschakelaars Interrupteurs différentiels			Aantal eindstroombanen : Nombre de circuits terminaux : <u>A-W</u>	TestΔIn		I.ΔIn		AREI / RGIE			
In (A)	Δ In (mA)	type		OK	NOK	OK	NOK	270	271	271bis	278
<u>63</u>	<u>300</u>	<u>A</u>	<u>General circ A-W</u>	<input checked="" type="radio"/>	<input type="radio"/>	<input checked="" type="radio"/>	<input type="radio"/>	<input type="radio"/>	<input checked="" type="radio"/>	<input type="radio"/>	<input type="radio"/>
<u>63</u>	<u>30</u>	<u>A</u>	<u>Supl. circ A-W</u>	<input checked="" type="radio"/>	<input type="radio"/>	<input checked="" type="radio"/>	<input type="radio"/>	<input type="radio"/>	<input checked="" type="radio"/>	<input type="radio"/>	<input type="radio"/>
			<u>/</u>	<input type="radio"/>	<input type="radio"/>	<input type="radio"/>	<input type="radio"/>	<input type="radio"/>	<input type="radio"/>	<input type="radio"/>	<input type="radio"/>

Visueel nazicht : algemeen : OK NOK directe aanraking : OK NOK
Contrôle visuel : général : contact direct : Indirecte aanraking : OK NOK
Contact indirect :

Aansluitingen : OK NOK Potentiaalvereffeningen : OK NOK
Raccordements : Liaisons equipotentielles :

Inbreuken/Infractions : (zie keerzijde / voir verso)
Opmerkingen/Remarques :

VISUM :
Datum/date :

Niënt
Geen te korten vastgesteld

Besluit / Conclusion :

- L'installation électrique est conforme aux prescriptions du R.G.I.E.
- De elektrische installatie voldoet aan de voorschriften van het A.R.E.I.
- Les bornes de l'interrupteur différentiel général sont rendues inaccessibles par scellage.

De ingangsklemmen van de algemene differentieelschakelaar zijn ontoegankelijk gemaakt door verzegeling. Le schéma unifilaire et de position ont été visés et sont conformes avec l'installation - Het ééndraad- en situatieschema werden voor gezien getekend en stemmen overeen met de installatie. Le prochain contrôle périodique est à effectuer dans le délai prescrit par la réglementation en vigueur (art. 271 R.G.I.E.) - De volgende periodieke controle moet worden uitgevoerd binnen de door de van kracht zijnde reglementering voorgeschreven termijn (art. 271 A.R.E.I.) Prochaine visite de contrôle: / Volgende controlebezoek: 25.05.2017

- L'installation électrique n'est pas conforme aux prescriptions du R.G.I.E. De elektrische installatie voldoet niet aan de voorschriften van het A.R.E.I.
- Conformément à l'art. 274 du RGIE, les travaux nécessaires pour faire disparaître les infractions constatées pendant la visite de contrôle, doivent être exécutés sans retard et toutes mesures adéquates doivent être prises pour qu'en cas de maintien en service des installations, les infractions ne constituent pas un danger pour les personnes et les biens. Une visite complémentaire est à exécuter par le même organisme un an au plus tard après la date de ce contrôle. Passé ce délai, le SPF concerné sera averti de l'existence d'infractions.

Overeenkomstig art. 274 van het A.R.E.I., de werken, nodig om de inbreuken te doen verdwijnen die opgemerkt werden tijdens het controlebezoek, moeten zonder vertraging uitgevoerd worden en alle maatregelen moeten getroffen worden opdat de in overtreding zijnde installatie, indien zij in dienst blijft, geen gevaar vormt voor de personen of goederen. Een aanvullend bezoek moet door hetzelfde organisme worden uitgevoerd ten laatste één jaar na keuringsdatum. Na deze datum wordt de betrokken FOD verwittigd van de aanwezigheid van inbreuken.

- La visite de contrôle prévue par l'art. 276 bis du R.G.I.E. doit avoir lieu au plus tard 18 mois après l'acte de vente - Het controlebezoek voorzien door art. 276bis van het A.R.E.I. moet plaats hebben uiterlijk 18 maanden na de datum van de verkoopakte.

voor de directeur, de inspecteur / pour le directeur, l'inspecteur :

Rappel des prescriptions réglementaires: a) l'obligation de conserver le P.V. de visite de contrôle dans le dossier d'installation électrique; b) l'obligation de renseigner dans le dossier toute modification intervenue dans l'installation électrique; c) l'obligation d'aviser immédiatement le S.P.F. ayant l'honneur dans ses attributions, de tout accident survenu aux personnes et du directement ou indirectement, à la présence d'électricité; d) l'obligation lorsque des infractions ont été constatées lors de la visite de contrôle, de faire effectuer une nouvelle visite de contrôle par le même organisme agréé afin de vérifier la disparition des infractions au terme du délai de un an. Dans le cas où, lors de cette seconde visite, des infractions subsistent, l'organisme agréé se doit d'envoyer une copie du procès-verbal de visite de contrôle à la Direction générale de l'Énergie proposée à l'haute surveillance des installations électriques domestiques.

RAPPELS - NF - 02.09.2015
Algemene voorwaarden: op aanvraag of via website - Termes et conditions: sur demande ou via notre site internet.

INBREUKEN

A. AARDING

1. De spreiding van de aardingsweerstand is hoger dan 30 Ohm.
2. De spreiding van de aardingsweerstand is hoger dan 100 Ohm.
3. De spreiding van de aardingsweerstand is te hoog volgens de gevoeligheid van de differentieelschakelaar.
4. Er is geen aardelektrode/aardingslus aanwezig.
5. De aardgeleider bezit een onvoldoende sectie (min. 16mm² Cu).
6. De aardingsonderbreker is niet aanwezig.

B. EQUIPOTENTIALE VERBINDINGEN (E.V.)

1. E.V. niet aanwezig.
2. E.V. niet bevestigd volgens de regels van de kunst.
3. De sectie van de hoofd E.V. is onvoldoende (min. 6 mm²).
4. Bijkomende E.V. in badkamer niet geplaatst of onjuist.
5. Bijkomende E.V. bezitten een onvoldoende sectie (beschermd 2,5 mm²).
6. De continuïteit is niet verzekerd.
7. De kleurcode is onjuist.

C. ISOLATIEWEERSTAND

1. Per kring : minder dan 500 kOhm

D. DIFFERENTIEELSCHAKELAARS (D.S.)

1. Er zijn geen D.S. aanwezig.
2. De nominale stroom van de Algemene D.S. (A.D.S.) bedraagt minder dan 40A.
3. De nominale stroom van D.S. is onvoldoende.
4. De verzegelplaatjes van de A.D.S. zijn niet aanwezig.
5. Er is geen D.S. geplaatst voor de beveiliging van de badkamer, wasmachine...
6. Test ΔI_n : N.O.K.
7. Test 2,5. ΔI_n : N.O.K.

E. VERDEELBORD(EN) EN KRINGEN

1. De kringen zijn niet of onjuist gemerkt.
2. Het bord is niet bereikbaar of niet op een hoogte van +/- 1,5 m geplaatst.
3. Rechtstreekse aanraking is mogelijk.
4. Er zijn geen kalibreerelementen geplaatst of deze zijn niet in functie van draadsecties.
5. Er zijn overbrugde veiligheden aanwezig.
6. Er zijn geen 2 kringen minimum aanwezig voor de verlichting.

F. LEIDINGEN

1. Niet gebruikte leidingen zijn niet verwijderd.
2. Er is geen reglementaire kleurcode gebruikt.
3. De aanwezige blauwe geleider wordt gebruikt als fasegeleider en er is een andere kleur beschikbaar.
4. Kabels zijn niet beschermd bij muurdoorvoering.
5. Kabels en PVC buis zijn niet mechanisch beschermd over een afstand van 10 cm boven het vloerniveau.
6. De gebruikte XVB en XFVB kabels verzonken in de muur volgen niet de voorgeschreven trajecten.
7. Installatiedraad niet beschermd of niet reglementair.

G. SCHAKELAARS EN STOPCONTACTEN

1. De stopcontacten zijn niet op voldoende hoogte van het vloerniveau geplaatst (van as tot vloer : 25 cm in vochtige lokalen en 15 cm droge lokalen).
2. Een schakelaar(s) snijdt niet de fasegeleider.
3. Het gebruikte materiaal stemt niet overeen met de vereiste beschermingsgraad.
4. Directe aanraking mogelijk

H. TOESTELLEN

1. De gebruikte toestellen dragen geen gelijkvormigheidslabell van een erkend Europees labo.
2. De toestellen voldoen niet aan de gewenste beschermingsgraad.
3. De isolatieklasse stemt niet overeen met de plaats van het toestel
4. De verwarmingstoestellen zijn nog niet geplaatst.
5. Directe aanraking mogelijk

I. VISUEEL NAZICHT

1. Algemene opmerkingen
2. Directe aanraking mogelijk
3. Indirecte aanraking mogelijk

J. ELEKTRISCH DOSSIER

1. Eëndraadschema niet aanwezig
2. Situatieschema niet aanwezig

INFRACTIONS

A. PRISE DE TERRE

1. La résistance de la prise de terre dépasse 30 Ohms.
2. La résistance de la prise de terre dépasse 100 Ohms.
3. La résistance de la prise de terre est trop élevée en fonction de la sensibilité de l'interrupteur différentiel.
4. Absence d'une électrode de terre (boucle de terre)
5. La section du conducteur de mise à la terre est insuffisante (min 16 mm²Cu).
6. Il n'existe pas de coupe-terre.

B. LIAISONS EQUIPOTENTIELLES (L.E.)

1. L.E. non réalisées.
2. L.E. non fixées d'après les règles de l'art.
3. La section de la L.E. principale est insuffisante (min 6 mm²).
4. L.E. supplément. dans salle de bains non réalisées ou incorrectes.
5. L.E. suppl. ont une section insuffisante (protégées 2,5 mm²).
6. La continuité n'est pas assurée.
7. Le code des couleurs n'est pas correct.

C. RESISTANCE D'ISOLEMENT

1. Par circuit : inférieure à 500 kOhm.

D. INTERRUPTEURS DIFFERENTIELS (I.D.)

1. Absence de différentiels.
2. Le courant nominal de l'I.D. général est inférieur à 40A.
3. Le courant nominal de l'I.D. est insuffisant.
4. Les plaquettes de plombage de l'I.D. général manquent.
5. Absence d'un I.D. pour salle de bains, machine à laver...
6. Teste ΔI_n : P.O.K.
7. Teste 2,5. ΔI_n : P.O.K.

E. TABLEAU(X) DE DISTRIBUTION ET CIRCUITS

1. Les circuits ne sont pas ou incorrectement marqués.
2. Le tableau n'est pas accessible ou n'est pas à une hauteur de +/- 1,5 m.
3. Contact direct est possible.
4. Absence d'éléments de calibrage ou inadaptés en fonction des sections des canalisations.
5. Il y a des fusibles pontés.
6. Il n'y a pas au minimum 2 circuits d'éclairage.

F. CANALISATIONS

1. Les canalisations non utilisées ne sont pas éliminées.
2. Il n'y a pas de code de couleurs réglementaire utilisé.
3. Le conducteur bleu présent est utilisé comme conducteur de phase et une autre couleur est disponible.
4. Les conduct. ne sont pas protégés dans les traversées des murs.
5. Conduct. et tubes PVC ne sont pas protégés mécaniquement à une distance de 10 cm au-dessus du niveau de sol.
6. Les canalisations XVB et XFVB noyées dans le mur, ne suivent pas le parcours privilégié.
7. Conducteur d'installation non protégé ou pas réglementaire.

G. INTERRUPTEURS ET PRISES DE COURANT

1. Les prises de courant ne sont pas placées à une hauteur suffisante vis à vis du niveau de sol (25 cm dans des locaux humides et 15 cm dans des locaux secs).
2. Le conducteur de neutre est coupé au lieu du conduct. de phase.
3. Le matériel utilisé n'est pas conforme au degré de protection exigé.
4. Contact direct possible

H. APPAREILS

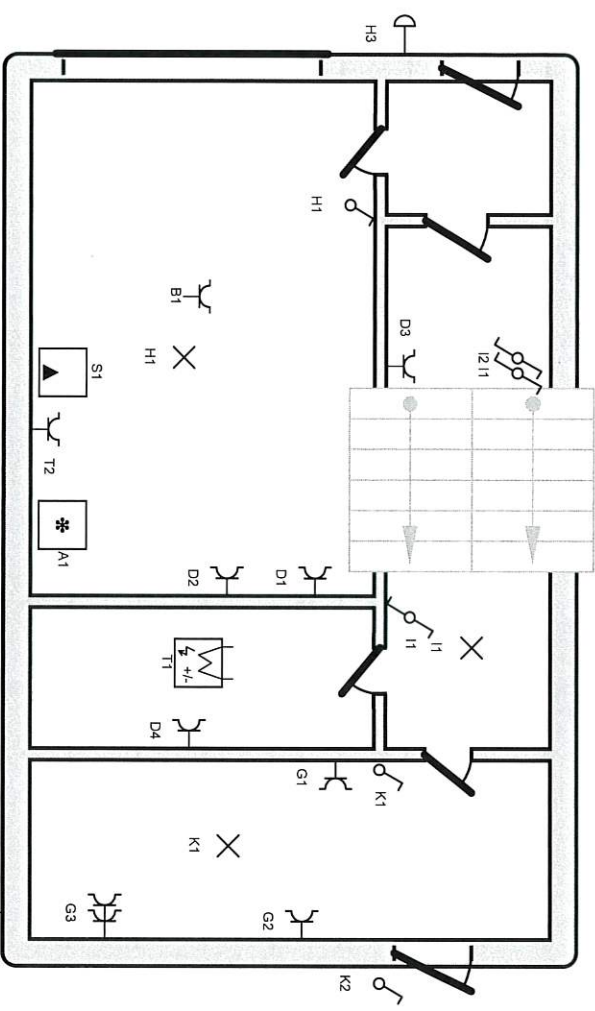
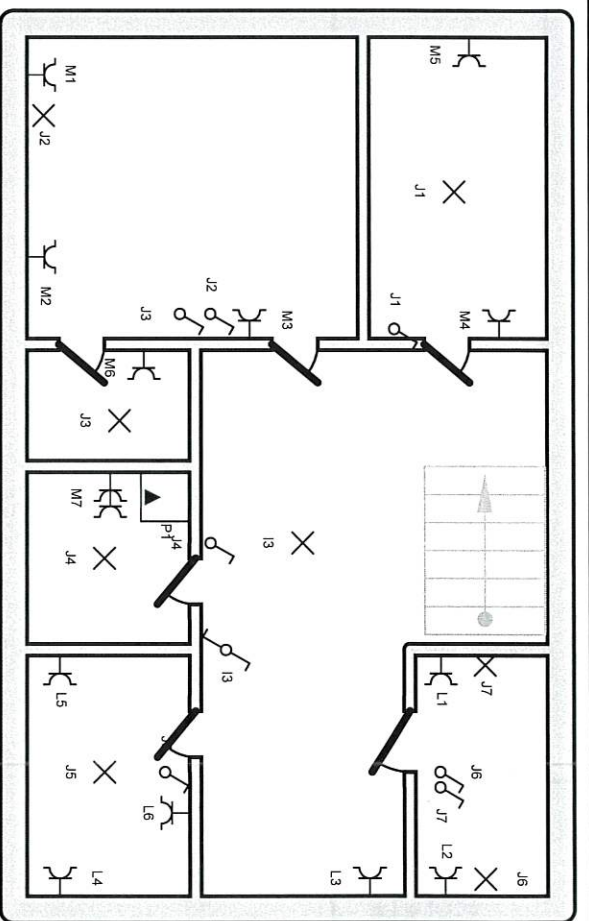
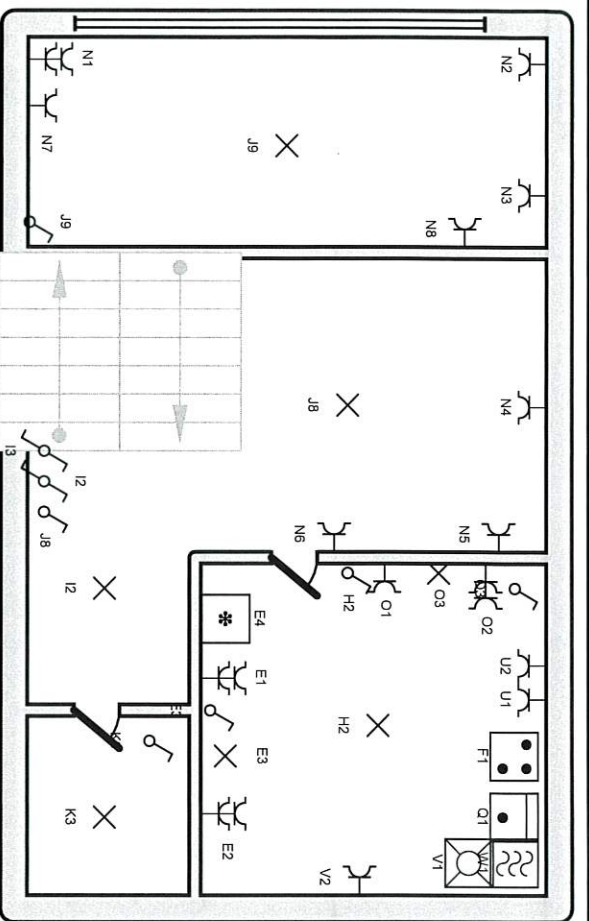
1. Les appareils utilisés ne sont pas pourvus d'un label de conformité d'un labo européen agréé.
2. Les appareils ne répondent pas au degré de protection exigé.
3. La classe d'isolation n'est pas en conformité avec l'emplacement de l'appareil.
4. Les appareils de chauffage électrique ne sont pas encore installés.
5. Contact direct possible

I. CONTRÔLE VISUEL

1. Remarques générales
2. Contact direct possible
3. Contact indirect possible

J. DOSSIER ELECTRIQUE

1. Le schéma unifilaire n'est pas présent.
2. Le schéma de position n'est pas présent.



K2

Organisme agréé


Electro-Test
Kerkstraat 33
1820 Melsbroek
Tél.: 02 751 98 39
Fax: 02 751 52 09
e-mail: info@electro-test.be

Adresse de l'installation électrique

Bridget Austin
Brusselsesteenweg 153
3080 Tervuren

Installateur

ADE-Art Décor Elec s.a.
Chaussée De Wavre 1609-1611
1160 Auderghem
GSM: 0475/250 877
e-mail: artdecorelec@telenet.be



p. 3/4
Schema de position

2 x 230V ~ 50Hz

NUMERO DE COMPTEUR : 174 43 97
DISJONCTEUR DE VILLE : 2X63A
EAN : 541 820 055 105 949

A: 20A II CIRC. FRIGO GARAGE

B: 20A II CIRC. PORTE DE GARAGE

C: 20A II CIRC. EXISTANT

D: 20A II CIRC. PRISE GARAGE + HALL + TV

E: 20A II CIRC.P.D.T. GAUCHE + FRIGO

F: 25A II CIRC. TAQUE

G: 20A II CIRC. PRISES BUREAU + EXT

H: 16A II CIRC. LAMPES GARAGE + LAMPE CUISINE + PARLOPHONE

I: 16A II CIRC. LAMPES CAGE ESCALIER

J: 16A II CIRC. LAMPES 2E + LIVING + S.A.M.

K: 16A II CIRC. LAMPES WC + BUREAU + EXT

L: 20A II CIRC. PRISES CH 3 & CH4 + HALL DE NUIT

M: 20A II CIRC. PRISES CH1 & CH2

N: 20A II CIRC.PRISES S.A.M. + LIVING

O: 20A II CIRC. PRISE P.D.T. DROITE

P: 20A II CIRC. BOILER 2E

Q: 20A II CIRC. FOUR

R: RESERVE

S: 16A II CIRC. BOILER GARAGE

T: 16A II CIRC. CHAUFFAGE + PRISE TB

U: 20A II CIRC. HOTTE + PIEZZO

V: 20A II CIRC.L.V. +MACHINE A CAFE

W: 20A II CIRC. MICRO-ONDES

X: DIFFERENTIEL SECONDAIRE

Y: DIFFERENTIEL GENERALE

Organisme agréé
 Electro-Test
 Kerckstraat 33
 1820 Melsbroek
 Tél.: 02 751 98 39
 Fax: 02 751 52 09
 e-mail: info@electro-test.be

Adresse de l'installation électrique
 Bridget Austin
 Brusselsesteenweg 153
 3080 Tervuren

Installateur
 ADE-Art Décor Elec s.a.
 Chaussée De Wavre 1609-1611
 1160 Auderghem
 GSM: 0475/250.877
 e-mail: artdecor@telenet.be



p. 4/4
Liste des circuits
 2 x 230V ~ 50HZ
 NUMERO DE COMPTEUR : 174.43.57
 DISJONCTEUR DE VILLE : 2X63A
 EAN : 541 820 055 105 949