



**Lijfrente-makelaar**  
Expert in lijfrente

Expert in verkoop op lijfrente  
[www.lijfrente-makelaar.be](http://www.lijfrente-makelaar.be) - [info@lijfrente-makelaar.be](mailto:info@lijfrente-makelaar.be)

## **VERKOOPDOSSIER**



Vrije Lijfrente  
Onmiddellijk  
beschikbaar  
voor de koper

***Maaltebruggestraat 100 | GENT***

# Energieprestatiecertificaat

Residentiële eenheid



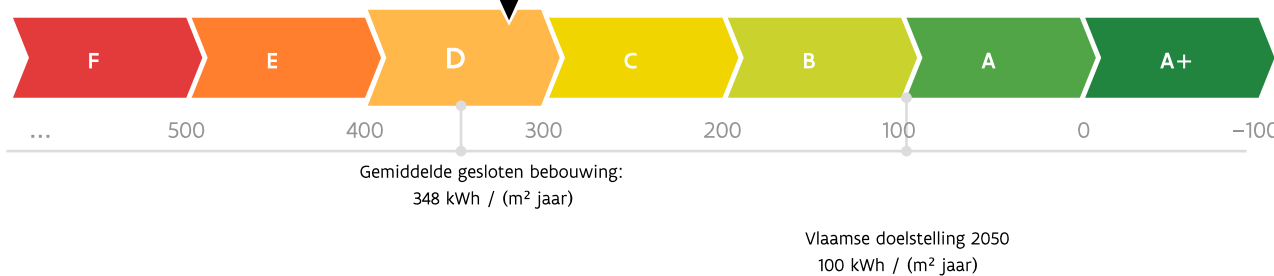
**Maaltebruggestraat 100, 9000 Gent**

woning, gesloten bebouwing | oppervlakte: 168 m<sup>2</sup>

certificaatnummer: 20240327-0003186605-RES-1

## Energielabel

320 kWh / (m<sup>2</sup> jaar)



De energiescore en het energielabel van deze woning zijn bepaald via een theoretische berekening op basis van de bestaande toestand van het gebouw. Er wordt geen rekening gehouden met het gedrag en het werkelijke energieverbruik van de (vorige) bewoners. Hoe lager de energiescore, hoe beter.

### Verklaring van de energiedeskundige

Ik verklaar dat alle gegevens op dit certificaat overeenstemmen met de door de Vlaamse overheid vastgelegde werkwijze.

Datum: 27-03-2024

Handtekening:

FEMKE VANDERPER

EP18334

Dit certificaat is geldig tot en met **27 maart 2034**.

# Huidige staat van de woning

Om met uw woning te voldoen aan de energiedoelstelling, zijn er twee mogelijke pistes:

## 1 Inzetten op isolatie en verwarming

U isoleert elk deel van uw woning tot de doelstelling én u voorziet een energie-efficiënte verwarmingsinstallatie (warmtepomp, condenserende ketel, (micro-)WKK, efficiënt warmtenet of decentrale toestellen met een totaal maximaal vermogen van 15 W/m<sup>2</sup>).

OF

## 2 Energielabel van de woning

U behaalt een energielabel A voor uw woning(= energiescore van maximaal 100 kWh/(m<sup>2</sup> jaar)). U kiest op welke manier u dat doet: isoleren, efficiënt verwarmen, efficiënt ventileren, zonne-energie, hernieuwbare energie ...

### Daken

U = 0,89 W/(m<sup>2</sup>K)\*

Doelstelling  
0,24 W/(m<sup>2</sup>K)

### Muren

U = 2,33 W/(m<sup>2</sup>K)\*

Doelstelling  
0,24 W/(m<sup>2</sup>K)

### Vensters (beglazing en profiel)

U = 3,11 W/(m<sup>2</sup>K)\*

Doelstelling  
1,5 W/(m<sup>2</sup>K)

### Beglazing

U = 3,06 W/(m<sup>2</sup>K)\*

Doelstelling  
1 W/(m<sup>2</sup>K)

### Deuren, poorten en panelen

U = 5,55 W/(m<sup>2</sup>K)\*

Doelstelling  
2 W/(m<sup>2</sup>K)

### Vloeren

U = 0,44 W/(m<sup>2</sup>K)\*

Doelstelling  
0,24 W/(m<sup>2</sup>K)

### Verwarming

- ⊗ Centrale verwarming met niet-condenserende ketel (gesloten)
- ⊗ Geen verwarmingsinstallatie aanwezig in een deel van de woning

### Uw energielabel:

320 kWh/(m<sup>2</sup> jaar)

D

### Doelstelling:

100 kWh/(m<sup>2</sup> jaar)

A

⊗ De woning voldoet niet aan de energiedoelstelling 2050



#### Sanitair warm water

Aanwezig



#### Ventilatie

Te weinig ventilatievoorzieningen aanwezig



#### Koeling en zomercomfort

Kans op oververhitting



#### Luchtdichtheid

Niet bekend



#### Zonne-energie

Geen zonneboiler of zonnepanelen aanwezig

\* De U-waarde beschrijft de isolatiewaarde van daken, muren, vloeren, vensters ... Hoe lager de U-waarde, hoe beter het constructiedeel isoleert.





# Overzicht aanbevelingen

In deze tabel vindt u aanbevelingen om uw woning energiezuiniger te maken. De aanbevelingen zijn gebaseerd op piste 1. Kunt u ze niet allemaal uitvoeren, dan helpen ze u ook om via piste 2 de doelstelling te halen. Vraag advies aan een specialist voordat u met de renovatiewerken start.

De volgorde in deze tabel is automatisch bepaald en is niet noodzakelijk de juiste volgorde om aan de slag te gaan. Het is louter een eerste indicatie op basis van de energieprestatie.



De prijsindicaties zijn automatisch berekend en kunnen door de energiedeskundige niet aangepast worden. De prijzen zijn bedoeld als indicatie van de gemiddelde marktprijs voor een bepaald type werk. Voor een concrete kostenraming moet u altijd beroep doen op een aannemer of architect. Meer informatie over wat wel en niet inbegrepen is vindt u op pagina 29.

	HUIDIGE SITUATIE	AANBEVELING	GEMIDDELDE PRIJSINDICATIE ★
	<b>Plat dak</b> 38 m <sup>2</sup> van het platte dak is vermoedelijk te weinig geïsoleerd.	Plaats bijkomende isolatie boven op het platte dak.	€ 7 000★
	<b>Vensters</b> 1,6 m <sup>2</sup> van de vensters heeft enkele beglazing. Dat is niet energiezuinig. Ook de raamprofielen zijn thermisch weinig performant.	Vervang de vensters door nieuwe vensters met hoogrendementsbeglazing en energieperformante raamprofielen.	€ 1 500★
	<b>Deuren en poorten</b> 0,6 m <sup>2</sup> van de deuren of poorten is onvoldoende geïsoleerd.	Vervang de niet-energiezuinige deuren of poorten door een energiezuinig alternatief met sterk isolerende profielen.	€ 1 000★
	<b>Muur</b> 67 m <sup>2</sup> van de muren is vermoedelijk niet geïsoleerd.	Plaats isolatie aan de binnenkant van de muur of plaats isolatie aan de buitenkant van de muur.	€ 17 000★ € 25 500★
		<b>Hellend dak</b> 29 m <sup>2</sup> van het hellende dak is te weinig geïsoleerd.	Plaats bijkomende isolatie aan de binnenkant van het hellende dak of plaats bijkomende isolatie aan de buitenkant van het hellende dak.
<b>Plafond</b> 32 m <sup>2</sup> van het plafond is te weinig geïsoleerd.		Plaats bijkomende isolatie in of onder het plafond of plaats bijkomende isolatie boven op het plafond.	€ 5 000★ € 2 500★

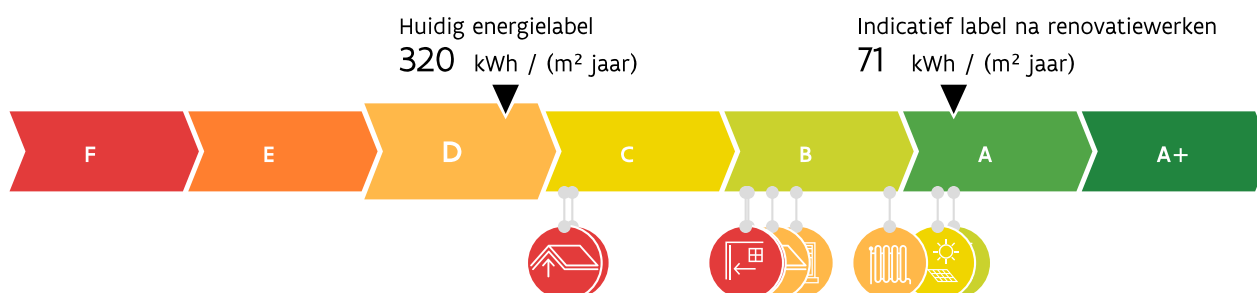
	<b>Vensters</b> 15,8 m <sup>2</sup> van de vensters heeft dubbele beglazing. Dat is weinig energiezuinig. Ook de raamprofielen zijn thermisch weinig performant.	Vervang de vensters door nieuwe vensters met hoogrendementsbeglazing en energieperformante raamprofielen.	€ 12 500 <sup>★</sup>
	<b>Dakvensters en koepels</b> 0,6 m <sup>2</sup> van de dakvlakvensters of koepels heeft dubbele beglazing. Dat is weinig energiezuinig. Ook de profielen zijn thermisch weinig performant.	Plaats nieuwe dakvlakvensters of koepels met hoogrendementsbeglazing en energieperformante raamprofielen.	€ 1 000 <sup>★</sup>
	<b>Verwarming</b> 80% van de woning wordt verwarmd met een niet-condenserende ketel. In 20% van de woning is geen verwarmingsinstallatie aanwezig.	Vervang deze inefficiënte opwekker(s) door een lucht/water of bodem/water warmtepomp of (tijdelijk) door een condenserende ketel. Plaats een afgiftesysteem waar nodig, bij voorkeur op lage temperatuur.	€ 12 000 <sup>★</sup> / € 23 000 <sup>★</sup> € 8 000 <sup>★</sup>
		 Een condenserende ketel heeft een iets slechter rendement. Gemiddeld gezien zal uw energiescore met een condenserende ketel, na uitvoering van alle aanbevelingen, een 20-tal kWh/(m <sup>2</sup> jaar) hoger liggen dan met een warmtepomp.	
	<b>Ventilatie</b> Er zijn een aantal geschikte ventilatievoorzieningen, maar te weinig	Zorg dat alle ruimtes permanent geventileerd kunnen worden, bij voorkeur via een ventilatiesysteem met vraagsturing en warmteterugwinning.	€ 6 500 <sup>★</sup>
	<b>Zonneboiler</b> Er is geen zonneboiler aanwezig.	Volgens de zonnekaart is het dak geschikt voor 4,8 m <sup>2</sup> zonnecollectoren. Overweeg de plaatsing van een zonneboiler.	€ 5 000 <sup>★</sup>
	<b>Zonnepanelen</b> Er zijn geen zonnepanelen aanwezig.	Volgens de zonnekaart is het dak geschikt voor 16,2 m <sup>2</sup> zonnepanelen. Overweeg de plaatsing van zonnepanelen.	€ 4 500 <sup>★</sup>
	<b>Vloer op volle grond</b> 87 m <sup>2</sup> van de vloer op volle grond isoleert vermoedelijk redelijk goed. Bij vloeren op volle grond kunnen de warmteverliezen redelijk beperkt zijn, zelfs als er maar weinig isolatie aanwezig is. Deze vloer voldoet echter nog niet aan de energiedoelstelling.	Overweeg bij een grondige renovatie om isolatie in de vloer te plaatsen.	

● Energetisch helemaal niet in orde ● Energetisch niet in orde ● Zonne-energie ● Energetisch redelijk in orde

★ Als er verschillende gangbare uitvoeringsmethodes zijn, worden de prijzen hiervan gescheiden door een schuine streep. Meer detailinformatie vindt u vanaf pagina 29.

## Energie label na uitvoering van de aanbevelingen

Als u beslist om uw woning stapsgewijs te renoveren in de hierboven gesuggereerde volgorde, geeft de onderstaande energieschaal een overzicht van waar uw woning zich na elke stap zal bevinden op de energieschaal. Verandert u de volgorde, dan verandert ook de impact van elke maatregel. Dat kan hier niet weergegeven worden.



### Aandachtspunten

Hou rekening met de volgende aspecten als u uw woning energiezuinig en comfortabeler wilt maken.



**Luchtdichtheid:** De luchtdichtheid van uw woning is niet gemeten. Een goede luchtdichtheid is nodig om de warmte niet via spleten en kieren te laten ontsnappen. Let er bij de renovatie op dat de werken luchtdicht uitgevoerd worden. U kunt nadien de luchtdichtheid laten meten om eventueel overblijvende lekken op te sporen en uw energielabel mogelijk nog te verbeteren.



**Koeling en zomercomfort:** Uw woning heeft kans op oververhitting. Overweeg buitenzonwering om de zon zoveel mogelijk buiten te houden tijdens de zomer. Vermijd de plaatsing van een koelinstallatie, want die verbruikt veel energie.



**Sanitair warm water:** Uw woning beschikt niet over een zonneboiler. Overweeg de plaatsing van een zonneboiler of warmtepompboiler. Daarmee kunt u energie besparen.

## Let op!

De aanbevelingen, aandachtspunten en eventuele prijsindicaties op het energieprestatiecertificaat worden standaard gegenereerd op de wijze die de Vlaamse overheid heeft vastgelegd. Laat u bijstaan door een specialist om op basis van de aanbevelingen en aandachtspunten een concreet renovatieplan op te stellen. De energiedeskundige is niet aansprakelijk voor de eventuele schade die ontstaat bij het uitvoeren van de standaard gegenereerde aanbevelingen of aandachtspunten.

### Meer informatie?

- Voor meer informatie over het energieprestatiecertificaat, gebruiksgedrag, woningkwaliteit ... kunt u terecht op [www.vlaanderen.be/epc](http://www.vlaanderen.be/epc).
- Meer informatie over uw woning vindt u op uw persoonlijke woningpas. Surf naar [woningpas.vlaanderen.be](http://woningpas.vlaanderen.be) om uw woningpas te bekijken.

### Gegevens energiedeskundige:

FEMKE VANDERPER  
9080 Lochristi  
EP18334

### Premies

Informatie over energiewinsten, subsidies of andere financiële voordelen vindt u op [www.vlaanderen.be/bouwen-en-verbouwen/premies](http://www.vlaanderen.be/bouwen-en-verbouwen/premies).

# Energieprestatiecertificaat (EPC) in detail

Elk gebouw bestaat uit verschillende onderdelen die met elkaar verbonden zijn. Als u renoveert, kunt u het best al rekening houden met de werken die u later nog gaat uitvoeren.

Dit deel van het energieprestatiecertificaat gaat dieper in op de aanbevelingen van uw woning. Samen met uw architect of andere vakman kunt u op basis hiervan een renovatieplan opstellen.

## Inhoudstafel

Daken	8
Vensters en deuren	11
Muren	14
Vloeren	17
Ruimteverwarming	19
Installaties voor zonne-energie	23
Ventilatie	25
Overige installaties	27
Bewijsstukken gebruikt in dit EPC	28
Toelichting prijsindicaties	29

## 10 goede redenen om nu al grondig te renoveren

De eerste stap naar een gebouw met een goede energieprestatie is goed isoleren, de hele bouwschil. Start vandaag nog, met een goede planning en deskundig advies, zodat ook latere renovatiestappen haalbaar blijven. Een goed geïsoleerd gebouw staat klaar voor de toekomst: u kunt er op lage temperatuur verwarmen, met een warmtepomp of aansluiten op een warmtenet. Een grondig energetisch gerenoveerde woning biedt veel voordelen:

-  1. Een lagere energiefactuur
-  2. Meer comfort
-  3. Een gezonder binnenklimaat
-  4. Esthetische meerwaarde
-  5. Financiële meerwaarde
-  6. Nodig voor ons klimaat
-  7. Uw woning is klaar voor uw oude dag
-  8. Minder onderhoud
-  9. Vandaag al haalbaar
-  10. De overheid betaalt mee

## Renoveren of slopen: let op voor asbest!

Asbest is een schadelijke stof die nog regelmatig aanwezig is in gebouwen. In veel gevallen kunnen asbesttoepassingen op een eenvoudige en vooral veilige manier verwijderd worden. Deze werken en eventuele bijhorende kosten zijn niet inbegrepen in het EPC. Voor meer informatie over (het herkennen van) asbest en asbestverwijdering kunt u terecht op [www.ovam.be](http://www.ovam.be).

## Hoe wordt het EPC opgemaakt?

De eigenschappen van uw woning zijn door de energiedeskundige ingevoerd in software die door de Vlaamse overheid is opgelegd. De energiedeskundige mag zich alleen baseren op zijn vaststellingen tijdens het plaatsbezoek en op bewijsstukken die voldoen aan de voorwaarden die de Vlaamse overheid heeft opgelegd. Op basis van de invoergegevens berekent de software het energielabel en genereert automatisch aanbevelingen en eventueel ook prijsindicaties. Bij onbekende invoergegevens gaat de software uit van veronderstellingen, onder meer op basis van het (ver)bouw- of fabricagejaar. Om zeker te zijn van de werkelijke samenstelling van uw muur, dak of vloer kunt u ervoor kiezen om verder (destructief) onderzoek uit te voeren (losschroeven stopcontact, gaatje boren in een voeg, binnenaafwerking tijdelijk verwijderen ...).

Voor meer informatie over de werkwijze, de bewijsstukken en de voorwaarden kunt u terecht op [www.vlaanderen.be/epc](http://www.vlaanderen.be/epc).

De bewijsstukken die gebruikt zijn voor dit EPC, kan u terugvinden op pagina 28.

## Energiedoelstelling 2050

De energiedoelstelling van de Vlaamse Regering is om tegen 2050 alle woningen en appartementen in Vlaanderen minstens even energiezuinig te maken als een energetisch performante nieuwbouwwoning van 2017.

Ten tijde van de opmaak van dit EPC is het nog niet verplicht om aan die energiedoelstelling te voldoen. Denk echter vooruit! Hou nu al zo veel mogelijk rekening met die energiedoelstelling en streef zelfs naar beter.

## Algemene gegevens

Gebouw id / Gebouweenheid id	6202643 / 6203467
Datum plaatsbezoek	21/03/2024
Referentiejaar bouw	1887
Beschermd volume (m <sup>3</sup> )	500
Ruimten niet opgenomen in het beschermd volume	Geen
Bruikbare vloeroppervlakte (m <sup>2</sup> )	168
Verliesoppervlakte (m <sup>2</sup> )	272
Infiltratiedebiet (m <sup>3</sup> /(m <sup>2</sup> h))	Onbekend
Thermische massa	Half zwaar/matig zwaar
Open haard(en) voor hout aanwezig	Neen
Niet-residentiële bestemming	Geen
Berekende energiescore (kWh/(m <sup>2</sup> jaar))	320
Karakteristiek jaarlijks primair energieverbruik (kWh/jaar)	53.902
CO <sub>2</sub> -emissie (kg/jaar)	9.418
Indicatief S-peil	95
Gemiddelde U-waarde gebouwschil (W/(m <sup>2</sup> K))	1,26
Gemiddeld installatierendement verwarming (%)	69

## Verklarende woordenlijst

beschermd volume	Het volume van alle ruimten die men wenst te beschermen tegen warmteverlies naar buiten, de grond en aangrenzende onverwarmde ruimten.
bruikbare vloeroppervlakte	De vloeroppervlakte binnen het beschermd volume die beloopbaar en toegankelijk is.
U-waarde	De U-waarde beschrijft de isolatiewaarde van daken, muren, vensters ... Hoe lager de U-waarde, hoe beter de constructie isoleert.
R-waarde	De warmteweerstand van een materiaallaag. Hoe groter de R-waarde, hoe beter de materiaallaag isoleert.
lambdawaarde	De warmtegeleidbaarheid van een materiaal. Hoe lager de lambdawaarde, hoe beter het materiaal isoleert.
karakteristiek jaarlijks primair energieverbruik	De berekende hoeveelheid primaire energie die gedurende één jaar nodig is voor de verwarming, de aanmaak van sanitair warm water, de ventilatie en de koeling van een woning. Eventuele bijdragen van zonneboilers en zonnepanelen worden in mindering gebracht.
berekende energiescore	Een maat voor de totale energieprestatie van een woning. De berekende energiescore is gelijk aan het karakteristiek jaarlijks primair energieverbruik, gedeeld door de bruikbare vloeroppervlakte.
S-peil	Een maat voor de energieprestatie van de gebouwschil van een woning. Het S-peil houdt rekening met de isolatie, de luchtdichtheid, de oriëntatie, de zonnewinsten en de vormefficiëntie. Hoe lager het S-peil, hoe energie-efficiënter de gebouwschil.



## Daken

	<b>Plat dak</b> 38 m <sup>2</sup> van het platte dak is vermoedelijk te weinig geïsoleerd.	Plaats bijkomende isolatie boven op het platte dak.	€ 7 000★
	<b>Hellend dak</b> 29 m <sup>2</sup> van het hellende dak is te weinig geïsoleerd.	Plaats bijkomende isolatie aan de binnenkant van het hellende dak of plaats bijkomende isolatie aan de buitenkant van het hellende dak.	€ 2 000★ € 9 500★
	<b>Plafond</b> 32 m <sup>2</sup> van het plafond is te weinig geïsoleerd.	Plaats bijkomende isolatie in of onder het plafond of plaats bijkomende isolatie boven op het plafond.	€ 5 000★ € 2 500★

Bij de renovatie van uw dak kunt u het best streven naar een U-waarde van maximaal 0,24 W/(m<sup>2</sup>K). Dat komt overeen met een isolatielaag van ongeveer 14 cm minerale wol of XPS ( $\lambda_d = 0,035 \text{ W}/(\text{m}\cdot\text{K})$ ) of 12 cm PUR ( $\lambda_d = 0,027 \text{ W}/(\text{m}\cdot\text{K})$ ). Als u de isolatie van uw platte of hellende dak tussen een houten dakstructuur plaatst, moet u de isolatiedikte verhogen tot minstens 22 cm minerale wol.

Hoogstwaarschijnlijk renoveert u uw dak(en) maar één keer grondig. Isoleer daarom meteen maximaal. De energiedoelstelling van 0,24 W/(m<sup>2</sup>K) vormt de basis, maar u kunt altijd streven naar beter.

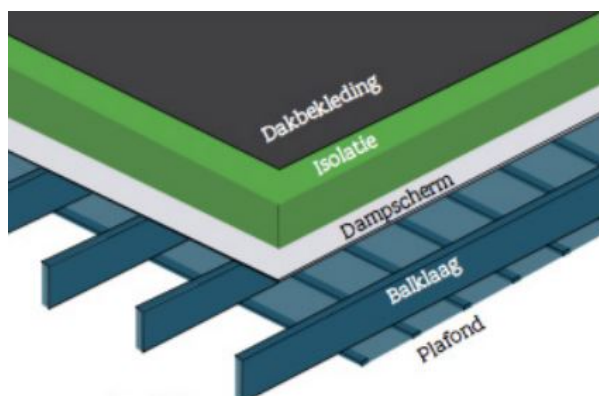
### ! Denk vooruit!

- Isoleert u eerst uw dak en dan uw muren? Verleng dan nu al de dakoversteken zodat de buitenmuurisolatie luchtdicht en zonder koudebrug op de dakisolatie kan aansluiten. Plaats ook de regenwaterafvoer zodanig dat er nog plaats genoeg is om buitenmuurisolatie te plaatsen.
- Wordt het platte dak een stuk dikker door de isolatie? Hou er dan rekening mee dat u ook de dakgoten, brandmuurtjes, dakranden, gevels ... moet verhogen.
- Bent u van plan een ventilatiesysteem, zonneboiler of zonnepanelen te plaatsen? Hou dan nu al rekening met de nodige leidingdoorvoeren of dakverstevigingen.
- Denk bij de renovatie van uw dak aan functies die u later nog wilt toevoegen (bijvoorbeeld een zolderkamer wordt bureau) en zorg nu al voor voldoende daglicht door bijvoorbeeld dakvlakvensters te integreren in uw dak.

### Een plat dak isoleren

Bij de isolatie van een plat dak kunt u het best kiezen voor een warm dak. Als het platte dak nog in goede staat is, wordt boven op de bestaande dakconstructie een nieuwe laag met dampscherm, isolatie en dakbedekking aangebracht. Als het dak al geïsoleerd is, moet vooraf bekeken worden hoeveel isolatie u nog kunt bijplaatsen. Vraag daarvoor raad aan een specialist.

Een groendak is een mooie en tegelijk ecologische oplossing. Laat een specialist vooraf onderzoeken of u van het platte dak een groendak kunt maken.

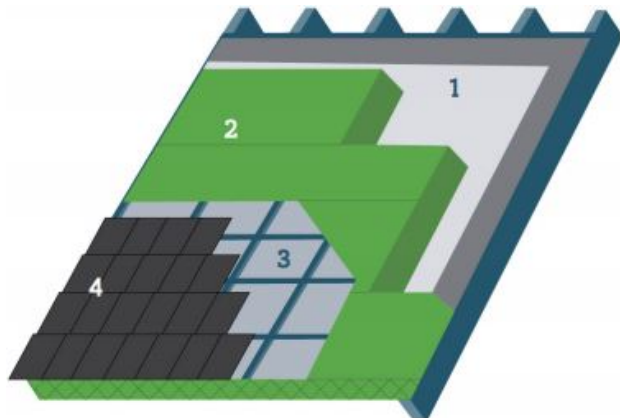


## Een hellend dak isoleren

Een hellend dak kunt u aan de buiten- of binnenkant isoleren.

### 1. Dak isoleren aan de buitenkant

De isolatie wordt boven op de draagconstructie geplaatst. Daarboven komen een onderdak en dakbedekking (pannen, leien ...).



1. Dampscherm | 2. Isolatie | 3. Onderdak | 4. Dakbedekking



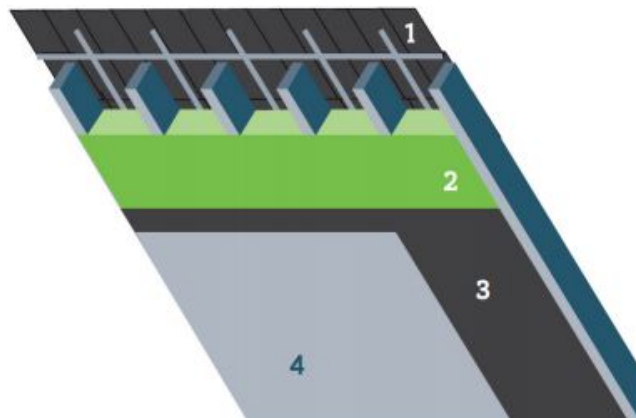
- Isolatieplaten kunnen doorlopen, waardoor er geen risico is op koudebruggen bij de aansluiting met de muurisolatie.
- Bestaande dakconstructie kan van binnenuit volledig zichtbaar blijven en binnenafwerking kan behouden worden.
- U hebt de mogelijkheid om uw dak aan de buitenkant een nieuwe look te geven (met nieuwe dakbedekkingsmaterialen).



- Meestal moeilijker uitvoerbaar en duurder, omdat de dakbedekking, panlatten en tengellatten eerst verwijderd moeten worden.
- Niet altijd mogelijk of wenselijk, bijvoorbeeld door de aansluiting op aanpalende daken, of omdat de dakvlakvensters dan in de hoogte moeten worden aangepast.

### 2. Dak isoleren aan de binnenkant

De isolatie wordt tussen en onder de dakconstructie aan de binnenkant geplaatst. Daartegen komt een dampscherm en, indien gewenst, een binnenafwerking.



1. Onderdak | 2. Isolatie | 3. Dampscherm | 4. binnenafwerking



- Als de dakconstructie in goede staat is en er een onderdak aanwezig is, is isolatie aan de binnenkant van het dak de goedkoopste oplossing.
- U kunt de werken eventueel zelf uitvoeren volgens de regels van de kunst.
- Uw dak krijgt een nieuwe look aan de binnenkant (bv. met gipsplaten en afwerking).



- Er is extra aandacht nodig voor de overgang van de dakisolatie naar de muurisolatie.
- Dit kan enkel uitgevoerd worden indien er een dampopen onderdak aanwezig is.
- U verliest het originele uitzicht van de bestaande dakconstructie en er gaat vaak zolderruimte verloren.

## Een plafond isoleren

Als de ruimte onder uw hellende dak onverwarmd blijft of ontoegankelijk is, kunt u beter het plafond isoleren. Zo bespaart u dubbel: op uw energiefactuur, maar ook op het isolatiemateriaal en de plaatsing. U kunt de isolatie boven op de vloerplaat plaatsen.

Bij een vloeropbouw met houten elementen kunt u de isolatie tussen de balken aanbrengen. Als de zolder wordt gebruikt, moet u een loopvloer plaatsen. Isoleer goed rond het trapgat en voorzie in isolatie in het zolderluik.

## ! Pas op!

- Zorg steeds dat de isolatie wind- en luchtdicht geplaatst wordt. Anders gaat een groot deel van het isolatie-effect teniet.
- Het extra gewicht op de bestaande constructie van het dak heeft mogelijk een impact op de draagkracht en stabiliteit van het dak, de gevels en de fundering.
- Door het isoleren van het dak gaat de luchtdichtheid van uw woning er op vooruit en kan de luchtverversing niet meer gebeuren via spleten en kieren. Voorzie dus een ventilatiesysteem om uw woning te ventileren. Dat is niet enkel essentieel om vochtproblemen te vermijden, maar ook voor uw gezondheid en uw comfort.

Laat u bijstaan door een architect, aannemer of vakman voor deskundig advies en een goede uitvoering van de werken.

## Technische fiche daken



De energiedeskundige heeft de onderstaande gegevens ingevoerd. Bezorg die gegevens aan uw vakman.

Beschrijving	Oriëntatie	Netto-oppervlakte (m <sup>2</sup> )	U-waarde bekend (W/(m <sup>2</sup> K))	R-waarde bekend (m <sup>2</sup> K/W)	Isolatie	Ref.jaar renovatie	R-waarde isolatie bekend (m <sup>2</sup> K/W)	Luchtlaag	Daktype	Berekende U-waarde (W/(m <sup>2</sup> K))
Hellend dak voor										
● DV1	Z	12,8	-	-	80mm MW tussen regelwerk	-	1,60	aanwezig	a	0,62
Hellend dak achter										
● DA1	N	16,6	-	-	80mm MW tussen regelwerk	-	1,60	aanwezig	a	0,62
Plat dak										
● PD1	-	38	-	-	MW tussen regelwerk onder dakafdichting	-	-	aanwezig	a	1,39
Plafond onder onverwarmde ruimte										
● PF1	-	32	-	-	80mm MW tussen regelwerk	-	1,60	aanwezig	a	0,54

### Legende

a dak niet in riet of cellenbeton

# Vensters en deuren

	<b>Vensters</b> 1,6 m <sup>2</sup> van de vensters heeft enkele beglazing. Dat is niet energiezuinig. Ook de raamprofielen zijn thermisch weinig performant.	Vervang de vensters door nieuwe vensters met hoogrendementsbeglazing en energieperformante raamprofielen. € 1 500 <sup>★</sup>
	<b>Deuren en poorten</b> 0,6 m <sup>2</sup> van de deuren of poorten is onvoldoende geïsoleerd.	Vervang de niet-energiezuinige deuren of poorten door een energiezuinig alternatief met sterk isolerende profielen. € 1 000 <sup>★</sup>
	<b>Vensters</b> 15,8 m <sup>2</sup> van de vensters heeft dubbele beglazing. Dat is weinig energiezuinig. Ook de raamprofielen zijn thermisch weinig performant.	Vervang de vensters door nieuwe vensters met hoogrendementsbeglazing en energieperformante raamprofielen. € 12 500 <sup>★</sup>
	<b>Dakvensters en koepels</b> 0,6 m <sup>2</sup> van de dakvlakvensters of koepels heeft dubbele beglazing. Dat is weinig energiezuinig. Ook de profielen zijn thermisch weinig performant.	Plaats nieuwe dakvlakvensters of koepels met hoogrendementsbeglazing en energieperformante raamprofielen. € 1 000 <sup>★</sup>

De kwaliteit van zowel de beglazing als de profielen bepaalt de energieprestatie van uw vensters. Kies altijd voor dubbele hoogrendementsbeglazing of drievoudige beglazing met een U-waarde van maximaal 1,0 W/(m<sup>2</sup>K). Bij de renovatie van vensters kunt u het best streven naar een U-waarde van maximaal 1,5 W/(m<sup>2</sup>K) voor de vensters (glas + profielen). Naast de vensters in de gevel verdienen ook dakvlakvensters, koepels, lichtstraten, polycarbonaatplaten en glasbouwstenen de nodige aandacht.

Bij de vervanging van uw deuren, poorten of panelen kunt u het best streven naar een U-waarde van maximaal 2 W/(m<sup>2</sup>K). Kies daarom voor een deur of poort met sterk isolerende profielen en panelen. Als de deur glas bevat, kunt u het best kiezen voor dubbele hoogrendementsbeglazing of drievoudige beglazing met een U-waarde van maximaal 1,0 W/(m<sup>2</sup>K).

Hoogstwaarschijnlijk vervangt u uw buitenschrijnwerk maar één keer. Kies daarom meteen voor de meest energie-efficiënte oplossing.

## Denk vooruit!

- Vervangt u eerst uw buitenschrijnwerk en isoleert u pas nadien uw gevels? Zorg er nu al voor dat de buitenmuurisolatie zonder koudebruggen op de profielen van uw vensters en deuren zal kunnen aansluiten. Zo vermijdt u condensatie en schimmelvorming in uw woning.
- Bent u van plan om ventilatie te plaatsen met natuurlijke toevoer, eventueel in combinatie met mechanische afvoer? Bouw dan nu al ventilatioorosters in de vensters in.
- Bent u van plan geautomatiseerde buitenzonwering te plaatsen? Breng dan nu al de nodige bekabeling aan.

## Vensters vervangen

Het venster (glas + profielen) in zijn geheel vervangen is op energetisch vlak de beste oplossing. Als het om bepaalde redenen (esthetisch, bouwkundige regelgeving ...) niet mogelijk of gewenst is om het volledige venster te vervangen, vervang dan minstens het glas of plaats een dubbel raam of voorzetglas. Besteed altijd voldoende aandacht aan een luchtdichte plaatsing van het buitenschrijnwerk.

Beschikt u nog over oude rolluikkasten? Vervang ze door geïsoleerde luchtdichte kasten.

## Deuren, poorten of panelen vervangen

Zorg ervoor dat deuren, poorten of panelen luchtdicht geplaatst worden. Een luchtdichte buitendeur is aan vier kanten uitgerust met een goede dichting. Aan de onderkant van de deur wordt daarvoor vaak gebruikgemaakt van een zogenaamde valdorpel. Dat is een automatisch tochtprofiel dat onzichtbaar in de onderkant van de deur is ingewerkt. Door een mechanisme gaat de valdorpel automatisch naar beneden als de deur dichtgaat en komt hij naar omhoog als de deur geopend wordt.

### ! Pas op!

- Dankzij de vervanging van het buitenschrijnwerk gaat de luchtdichtheid van uw woning er sterk op vooruit en kan de luchtverversing niet meer gebeuren via spleten en kieren. Voorzie dus een ventilatiesysteem om uw woning te ventileren. Dat is niet enkel essentieel om vochtproblemen te vermijden, maar ook voor uw gezondheid en uw comfort.

Laat u bijstaan door een architect, aannemer of vakman voor deskundig advies en een goede uitvoering van de werken.

## Technische fiche van de vensters

De energiedeskundige heeft de onderstaande gegevens ingevoerd. Bezorg die gegevens aan uw vakman.

Beschrijving	Oriëntatie	Helling	Oppervlakte (m <sup>2</sup> )	U-waarde bekend (W/(m <sup>2</sup> K))	Beglazing	Buitenzonwering	Profiel	Berekende U-waarde (W/(m <sup>2</sup> K))
In voorgevel								
• VG1-GL3	Z	verticaal	2,1	-	dubbel glas	-	hout	2,86
• VG1-GL1	Z	verticaal	3	-	dubbel glas	-	hout	2,86
• VG1-GL2	Z	verticaal	1,6	-	enkel glas	-	metaal therm	5,48
In achtergevel								
• AG1-GL1	N	verticaal	6,6	-	dubbel glas	-	hout	2,86
• AG1-GL3	N	verticaal	2,2	-	dubbel glas	-	kunst 1?k	3,01
• AG1-GL2	N	verticaal	2	-	dubbel glas	-	hout	2,86
In hellend dak achter								
• DA1-GL1	N	45	0,6	-	dubbel glas	-	hout	2,86

### Legende glastypes

**enkel glas** Enkelvoudige beglazing **dubbel glas** Gewone dubbele beglazing

### Legende profieltypes

**kunst 1?k** Kunststof profiel, 1 kamer of geen informatie **hout** Houten profiel

**metaal therm** Metalen profiel, thermisch onderbroken

## Technische fiche van de deuren, poorten en panelen

De energiedeskundige heeft de onderstaande gegevens ingevoerd. Bezorg die gegevens aan uw vakman.

Beschrijving	Oriëntatie	Oppervlakte (m <sup>2</sup> )	U-waarde bekend (W/(m <sup>2</sup> K))	R-waarde bekend (m <sup>2</sup> K/W)	Isolatie	Ref.jaar renovatie	Luchtdichtheid	Deur /paneeltype	Profiel	Berekende U-waarde (W/(m <sup>2</sup> K))
Deuren/poorten										
In voorgevel										
• VG1-DE1	Z	0,6	-	-	isolatie onbekend	-	onbekend	a	metaal therm	5,55


### Legende deur/paneeltypes

**a** deur/paneel in metaal

### Legende profieltypes

**metaal therm** Metalen profiel, thermisch onderbroken

## Muren

	<b>Muur</b> 67 m <sup>2</sup> van de muren is vermoedelijk niet geïsoleerd.	Plaats isolatie aan de binnenkant van de muur	€ 17 000 <sup>★</sup>
			of plaats isolatie aan de buitenkant van de muur.

Bij de isolatie van de muren kunt u het best streven naar een U-waarde van maximaal 0,24 W/(m<sup>2</sup>K). Dat komt overeen met een isolatielaag van ongeveer 14 cm minerale wol, EPS of XPS ( $\lambda_d = 0,035$  W/(mK)) of 10 cm PUR of PIR ( $\lambda_d = 0,023$  W/(mK)). Als u de isolatie tussen regelwerk plaatst, breng dan minstens 6 cm extra isolatie aan.

Hoogstwaarschijnlijk renoveert u uw muren maar één keer grondig. Isoleer daarom meteen maximaal. De energiedoelstelling van 0,24 W/(m<sup>2</sup>K) vormt de basis, maar u kunt altijd streven naar beter.

### Pas op!

- De warmteverliezen worden niet alleen beperkt door goed te isoleren, maar ook door luchtlekken te vermijden. Besteed voldoende aandacht aan het luchtdicht aansluiten van de muurisolatie op vensters en deuren, de vloer en het dak.
- Door het isoleren van de muren gaat de luchtdichtheid van uw woning er op vooruit en kan de luchtverversing niet meer gebeuren via spleten en kieren. Voorzie dus een ventilatiesysteem om uw woning te ventileren. Dat is niet enkel essentieel om vochtproblemen te vermijden, maar ook voor uw gezondheid en uw comfort.

Laat u bijstaan door een architect, aannemer of vakman voor deskundig advies en een goede uitvoering van de werken.

## Methodes om buitenmuren te isoleren

Er bestaan een aantal methodes om muren te isoleren. U kunt die methodes combineren om de energiedoelstelling van 0,24 W/(m<sup>2</sup>K) te halen.

### Muren aan de buitenkant isoleren

Dat kan door een extra buitenmuur met een geïsoleerde spouw op te trekken of door isolatiemateriaal aan te brengen met daarop een bepleistering of een nieuwe gevelbekleding.



1. Buitenmuur | 2. Isolatie | 3. Vochtscherm | 4. Afwerkingslaag | 5. Stijl- en regelwerk (optioneel)



- Bouwfysisch veruit de beste oplossing.
- Koudebruggen worden weggewerkt.
- Nieuw uitzicht van de woning.



- Vrij dure oplossing.
- Niet toepasbaar bij beschermde of siergevels.
- Soms is een stedenbouwkundige vergunning vereist.

#### ! Denk vooruit!

- Nadien uw dak isoleren? Zorg nu al dat de dakisolatie zal kunnen aansluiten op de muurisolatie.
- Vernieuw eerst vensters en deuren (indien nodig), zodat de buitenisolatie hierop kan aansluiten.
- Hou nu al rekening met later te plaatsen zonwering.

### Muren aan de binnenkant isoleren

Isolatieplaten kunnen rechtstreeks op de bestaande muur bevestigd worden of een structuur in hout of metaal kan opgevuld worden met isolatie ('voorzetwandsysteem'). Binnenisolatie is een delicaat werk. Vraag advies aan een vakman of laat het uitvoeren door een gecertificeerd aannemer.



1. Buitengevel | 2. Isolatie | 3. Dampscherm | 4. Binnenafwerking | 5. Stijl- en regelwerk (optioneel)



- Relatief eenvoudig zelf uit te voeren.
- Geen invloed op het uitzicht van de woning.



- Bouwfysisch de meest delicate oplossing.
- De binnenruimte verkleint en stopcontacten, leidingen en radiatoren moeten worden verplaatst.

#### ! Denk vooruit!

- Vernieuw eerst vensters en deuren (indien nodig), zodat de binnenisolatie hierop kan aansluiten.
- Breng eventueel wandverstevingen aan om later kaders en kasten te kunnen ophangen.



### Technische fiche van de muren

De energiedeskundige heeft de onderstaande gegevens ingevoerd. Bezorg die gegevens aan uw vakman.

Beschrijving	Oriëntatie	Netto-oppervlakte (m <sup>2</sup> )	Diepte onder maaiveld (m)	U-waarde bekend (W/(m <sup>2</sup> K))	R-waarde bekend (m <sup>2</sup> K/W)	Isolatie	Ref.jaar renovatie	Luchtdoorgang	Muurtype	Berekende U-waarde (W/(m <sup>2</sup> K))
<b>Buitenmuur</b>										
Voorgevel										
• VG1	Z	18	-	-	-	isolatie onbekend	-	onbekend	a	2,33
Achtergevel										
• AG1	N	29	-	-	-	isolatie onbekend	-	onbekend	a	2,33
Linkergevel										
• LG2	W	21	-	-	-	isolatie onbekend	-	onbekend	a	2,33
<b>Muur in contact met verwarmde ruimte</b>										
Rechtergevel										
RG1	O	92	-	-	-	isolatie onbekend	-	onbekend	a	1,92
Linkergevel										
LG1	W	75	-	-	-	isolatie onbekend	-	onbekend	a	1,92

#### Legende

a muur niet in isolerende snelbouwsteen of cellenbeton

# Vloeren



## Vloer op volle grond

87 m<sup>2</sup> van de vloer op volle grond isoleert vermoedelijk redelijk goed. Bij vloeren op volle grond kunnen de warmteverliezen redelijk beperkt zijn, zelfs als er maar weinig isolatie aanwezig is. Deze vloer voldoet echter nog niet aan de energiedoelstelling.

Overweeg bij een grondige renovatie om isolatie in de vloer te plaatsen.

Bij de isolatie van uw vloeren kunt u het best streven naar een U-waarde van maximaal 0,24 W/(m<sup>2</sup>K). Bij een vloer boven een kelder komt dat overeen met een isolatielaag van ongeveer 10 cm minerale wol ( $\lambda_d = 0,040$  W/(mK)) of 7 cm gespoten PUR of PIR ( $\lambda_d = 0,030$  W/(mK)). Omdat de warmteverliezen naar de grond beperkt zijn, hoeft de isolatielaag in vloeren op volle grond iets minder dik te zijn.

Hoogstwaarschijnlijk renoveert u uw vloer(en) maar één keer grondig. Isoleer daarom meteen maximaal. De energiedoelstelling van 0,24 W/(m<sup>2</sup>K) vormt de basis, maar u kunt altijd streven naar beter.

## Een vloer op volle grond isoleren

Om het niveau van uw vloer te kunnen behouden wordt de vloerbedekking, dekvloer en draagvloer afgebroken en wordt de nodige grond uitgegraven. Let daarbij wel op dat uw funderingen diep genoeg zitten. De isolatie wordt op een nieuwe betonplaat aangebracht en afgewerkt met een nieuwe dekvloer en nieuwe vloerbedekking.

Als het geen probleem is dat uw vloer verhoogt, dan is enkel de afbraak van de dekvloer en de vloerbedekking nodig. De isolatie wordt dan op de behouden draagvloer aangebracht en afgewerkt met een nieuwe dekvloer en vloerbedekking. Controleer hierbij altijd of de draagkracht van uw bestaande vloer voldoende groot is.



### Denk vooruit!

- Nadien uw muren isoleren? Zorg nu al dat de muurisolatie zal kunnen aansluiten op de vloerisolatie. Zo vermijdt u koudebruggen.
- Nadien uw installatie voor ruimteverwarming vervangen? Overweeg dan nu al om vloerverwarming te plaatsen.
- Denk bij de renovatie van uw vloer al aan de installaties die u later wilt aanpassen. Plaats eventueel wachtbuizen voor technieken (bv. elektriciteitsleidingen) die u later nog wilt toevoegen.



### Pas op!

- Door het isoleren van de vloer is het mogelijk dat de luchtdichtheid van uw woning er sterk op vooruit gaat. De luchtverversing kan dan niet meer gebeuren via spleten en kieren. Voorzie dus een ventilatiesysteem om uw woning te ventileren. Dat is niet enkel essentieel om vochtproblemen te vermijden, maar ook voor uw gezondheid en uw comfort.

Laat u bijstaan door een architect, aannemer of vakman voor deskundig advies en een goede uitvoering van de werken.

## Technische fiche van de vloeren

De energiedeskundige heeft de onderstaande gegevens ingevoerd. Bezorg die gegevens aan uw vakman.

Beschrijving	Netto-oppervlakte (m <sup>2</sup> )	Diepte onder maaiveld (m)	Perimeter (m)	U-waarde bekend (W/(m <sup>2</sup> K))	R-waarde bekend (m <sup>2</sup> K/W)	Isolatie	Ref.jaar renovatie	Vloerverwarming	Luchtdraag	Vloertype	Berekende U-waarde (W/(m <sup>2</sup> K))
Vloer op volle grond											
● VL1	87	-	18,1	-	-	isolatie onbekend	-	-	onbekend	a	0,44

### Legende

a vloer niet in cellenbeton

# Ruimteverwarming

## Verwarming

80% van de woning wordt verwarmd met een niet-condenserende ketel. In 20% van de woning is geen verwarmingsinstallatie aanwezig.



Vervang deze inefficiënte opwekker(s) door een lucht/water of bodem/water warmtepomp of (tijdelijk) door een condenserende ketel. Plaats een afgiftesysteem waar nodig, bij voorkeur op lage temperatuur.

€ 12 000★  
/ € 23 000★  
€ 8 000★



Een condenserende ketel heeft een iets slechter rendement. Gemiddeld gezien zal uw energiescore met een condenserende ketel, na uitvoering van alle aanbevelingen, een 20-tal kWh/(m<sup>2</sup>jaar) hoger liggen dan met een warmtepomp.

Bij de renovatie van uw verwarmingsinstallatie kunt u het best kiezen voor een energiezuinig systeem. Gebruik zo veel mogelijk hernieuwbare energiebronnen.

## Warmte opwekken op een energie-efficiënte manier

Bij uw renovatie kunt u het best kiezen voor een centraal toestel met een zo hoog mogelijk rendement en zo laag mogelijke werkingstemperatuur, zoals een warmtepomp of een condenserende ketel. Voorzie in een optimale centrale regeling, zoals een kamerthermostaat in combinatie met een buitenvoeler. Gebruik zo veel mogelijk hernieuwbare energiebronnen, zodat de zon, de lucht, de bodem of het water uw verwarmingsfactuur betalen. Andere opties zijn een warmtenet of een micro-warmte-krachtkoppeling.

## Warmtepomp



Als uw woning al goed geïsoleerd is en als u beschikt over oppervlakteverwarming of voldoende grote radiatoren, dan kunt u de plaatsing van een warmtepomp overwegen. Bij uw renovatie kunt u het best kiezen voor een systeem met een seizoensprestatiefactor (SPF) van 4 of hoger. Een warmtepomp brengt warmte uit de omgeving (lucht, water of bodem) op voldoende hoge temperatuur. 65% à 80% van de energie die de warmtepomp levert, wordt gewonnen uit de omgeving. Zo verbruikt een warmtepompinstallatie minder energie en stoot ze minder CO<sub>2</sub> uit dan een klassiek verwarmingssysteem.

## Condenserende ketel

Condenserende ketels hebben een nominaal rendement van meer dan 100% omdat ze de warmte in de waterdamp van de afgevoerde rookgassen recupereren.

Minder positief is dat condenserende ketels vaak werken op gas of stookolie. Dat zijn fossiele brandstoffen waarvan u het gebruik het best zo veel mogelijk kunt beperken. Overweeg daarom de combinatie van een condenserende ketel met een zonneboilerinstallatie met zonnecollectoren of de koppeling van een condenserende ketel aan een warmtepomp (=hybride warmtepomp).



## (Micro-)warmte-krachtkoppeling

Een (micro-)warmte-krachtkoppeling is een toestel dat tegelijk elektriciteit en warmte opwekt met één enkele (fossiele) brandstof. U kunt het best met een vakman bekijken of uw woning geschikt is voor dit soort toestel.

## Warmtenet

Als in uw stad of gemeente al warmtenetten beschikbaar zijn of als er plannen zijn om ze in de toekomst aan te leggen, overweeg dan om op die warmtenetten aan te sluiten of om nu al de nodige aansluitingsmogelijkheden te voorzien.

### ! Denk vooruit!

- Hou bij de keuze van uw verwarmingstoestel altijd rekening met de warmtevraag in de nog niet-verwarmde ruimtes.
- Vervangt u eerst uw verwarmingstoestel en gaat u dan pas isoleren? Kies in samenspraak met een vakman voor een toestel met een vermogen dat zoveel mogelijk is afgestemd op de toekomstige, en niet op de huidige, situatie. Indien het vermogen te groot is voor de gerenoveerde toestand, zal uw nieuw toestel na de renovatie aan een verminderd rendement werken.
- Overweegt u een warmtepomp? Zorg dan eerst dat uw woning voldoende goed geïsoleerd is. Zo kan de warmtepomp op een lage temperatuur werken en werkt ze het meest efficiënt. Ook zijn er bij een bodemwarmtepomp dan minder grondboringen nodig, hetgeen de prijs kan drukken.

## Afgiftesysteem op lage temperatuur

Bij uw renovatie kunt u het best kiezen voor een afgiftesysteem met een zo laag mogelijke werkingstemperatuur. Er zijn twee gangbare systemen.

### Radiatoren of convectoren op lage temperatuur

Radiatoren of convectoren op lage temperatuur zien er hetzelfde uit als de standaardvarianten, maar worden gevoed met water van maximaal 45 graden in plaats van 70 graden of meer.



- Snel systeem waardoor uw woning snel opwarmt.



- Radiatoren op lage temperatuur zijn iets groter en nemen dus meer ruimte in.

### Vloer- of wandverwarming

Bij vloer- of wandverwarming wordt water van 30 tot 40 graden door leidingen in uw vloer of wand gestuwd om het op te warmen.



- Hoog comfortgevoel omdat de warmte gelijkmatig over de hele ruimte wordt verspreid en de gevoelstemperatuur hoger ligt dan de luchttemperatuur.



- Traag systeem waardoor uw woning maar geleidelijk aan opwarmt.

### ! Denk vooruit!

- Overweegt u op lage temperatuur te verwarmen, controleer dan eerst of uw centrale verwarmingstoestel daarvoor geschikt is.
- Bent u van plan om vloerverwarming te plaatsen, plaats dan eerst voldoende isolatie in de vloer. Hou er rekening mee dat u achteraf geen isolatie meer kunt bijplaatsen boven op de vloer.
- Bent u van plan om wandverwarming te plaatsen, plaats dan eerst voldoende isolatie in de muur. Hou er rekening mee dat u achteraf geen isolatie meer kunt bijplaatsen aan de binnenkant.

### ! Pas op!

- Kiest u voor gefaseerd renoveren? Na bepaalde renovatiemaatregelen zult u minder hoeven te verwarmen. Hou er nu al rekening mee als u een verwarmingsoplossing kiest.
- Let op dat u de kamerthermostaat niet plaatst tegen een buitengevel, naast een verwarmingselement of op een plaats waar veel tocht is. De regeling van uw verwarming werkt dan niet goed.

Laat u bijstaan door een architect, aannemer of vakman voor deskundig advies en een goede uitvoering van de werken.


## Technische fiche van de ruimteverwarming

De energiedeskundige heeft de onderstaande gegevens ingevoerd. Bezorg die gegevens aan uw vakman.

### Installaties met één opwekker

	RV1	RV2		
Omschrijving	⊗	⊗		
Type verwarming	-	-		
Aandeel in volume (%)	centraal	geen		
Installatierendement (%)	80%	20%		
Aantal opwekkers	65%	88% (fictief)		
Aantal opwekkers	1	0		
Opwekking				
Type opwekker	⊗	-		
Energiedrager	individueel	-		
Soort opwekker(s)	gas	-		
Bron/afgiftemedium	niet-condenserende ketel (gesloten)	-		
Vermogen (kW)	-	-		
Elektrisch vermogen WKK (kW)	-	-		
Aantal (woon)eenheden	-	-		
Rendement	89% t.o.v. onderwaarde	-		
Referentiejaar fabricage	-	-		
Labels	-	-		
Locatie	binnen beschermd volume	-		
Distributie				
Externe stookplaats	nee	-		
Ongeïsoleerde leidingen (m)	0m ≤ lengte ≤ 2m	-		
Ongeïsoleerde combilus (m)	-	-		
Aantal (woon)eenheden op combilus	-	-		
Afgifte & regeling				
Type afgifte	radiatoren/convectoren	-		
Regeling	pompregeling thermostatische radiatorkranen kamerthermostaat	-		

# Installaties voor zonne-energie

	<b>Zonneboiler</b> Er is geen zonneboiler aanwezig.	Volgens de zonnekaart is het dak geschikt voor 4,8 m <sup>2</sup> zonnecollectoren. Overweeg de plaatsing van een zonneboiler.	€ 5 000★
	<b>Zonnepanelen</b> Er zijn geen zonnepanelen aanwezig.	Volgens de zonnekaart is het dak geschikt voor 16,2 m <sup>2</sup> zonnepanelen. Overweeg de plaatsing van zonnepanelen.	€ 4 500★

De voorgestelde aanbevelingen zijn gebaseerd op de informatie uit de zonnekaart. De zonnekaart berekent automatisch het zonnepotentieel voor uw woning en geeft een indicatie van het aantal zonnepanelen én zonnecollectoren dat u op uw dak zou kunnen plaatsen.

De zonnekaart gaat uit van het elektriciteits- en watergebruik van een standaardgezin. Hou er bij de bepaling van de grootte van de te plaatsen installatie rekening mee dat uw eigen elektriciteits- en watergebruik daarvan kan afwijken.

Als er nog geen installaties op zonne-energie aanwezig zijn, geven de aanbevelingen steeds beide opties weer. Hoewel het op energetisch vlak het best is om beide installaties te plaatsen, zal dat door plaatsgebrek op uw dak in de praktijk echter niet altijd mogelijk zijn.

Voor meer informatie over de berekening van het zonnepotentieel kunt u terecht op de zonnekaart via [www.vlaanderen.be](http://www.vlaanderen.be).

## Zonnepanelen

Zonnepanelen (ook wel fotovoltaïsche panelen of PV-panelen genoemd) zetten de energie van de zon om in elektriciteit.

Bij de bepaling van het aantal te plaatsen zonnepanelen kunt u ervoor kiezen om alleen uw eigen elektriciteitsverbruik te dekken of om meteen het volledige beschikbare dakoppervlak te benutten.

Om de zonnepanelen optimaal te laten renderen, plaatst u ze tussen oostelijke en westelijke richting onder een hoek van 20° tot 60°.



1. Zonnepaneel | 2. Omvormer | 3. Elektrische toestellen

## Zonneboiler

Zonnecollectoren zetten de energie van de zon om in warmte. Een zonneboilerinstallatie bestaat uit zonnecollectoren op het dak en een opslagvat voor warm water. Een zonneboiler verwarmt een deel van het sanitair warm water met gratis zonnewarmte. Als de installatie voldoende groot is, kan ze ook in een deel van uw behoefte voor ruimteverwarming voorzien. Hou er wel rekening mee dat een zonnecollector het hoogste rendement behaalt in de zomer. Het rendement in de winter ligt beduidend lager.

Om de zonnecollectoren optimaal te laten renderen, plaatst u ze tussen oostelijke en westelijke richting onder een hoek van 20° tot 60°.



1. Zonnecollector | 2. Opslagvat zonneboiler | 3. Sanitair warm water | 4. Afgifte-element voor ruimteverwarming (optioneel)

★ Meer informatie over de prijsindicatie vindt u op pagina 29.



### ! Denk vooruit!

- Zorg ervoor dat het dak waarop u de zonnepanelen of zonnecollectoren plaatst, goed is geïsoleerd. Als de installaties geplaatst zijn, kunt u het dak alleen nog aan de onderkant isoleren.
- De groenste én de goedkoopste stroom is de stroom die u niet verbruikt. Probeer daarom eerst overbodig elektriciteitsverbruik te vermijden door bijvoorbeeld het sluimerverbruik te verminderen.
- Beperk ook het gebruik van sanitair warm water door gebruik te maken van een spaardouchekop, een debietbegrenzer of een douchewarmtewisselaar.

### ! Pas op!

- Schaduw van gebouwen, bomen en schoorstenen vermindert de opbrengst van zonnepanelen en zonnecollectoren.
- Informeer bij uw gemeentebestuur of u een bouwvergunning moet aanvragen voor de plaatsing van zonnepanelen of zonnecollectoren.

Laat u bijstaan door een architect, aannemer of vakman voor deskundig advies en een goede uitvoering van de werken.

## Technische fiche van de installaties op zonne-energie

Geen installaties op zonne-energie aanwezig.

# Ventilatie



## Ventilatie

Er zijn een aantal geschikte ventilatievoorzieningen, maar te weinig

Zorg dat alle ruimtes permanent geventileerd kunnen worden, bij voorkeur via een ventilatiesysteem met vraagsturing en warmteterugwinning.

€ 6 500<sup>★</sup>

Goed ventileren is belangrijk voor uw gezondheid. Goede ventilatie verkleint de kans op CO-vergiftiging, onaangename geurtjes en allergieën. Tegelijk vermijdt het condensatieproblemen en schimmelvorming.

Ventileren is meer dan een paar keer per dag de vensters en deuren open zetten. Ventileren is zorgen dat er permanent (24u op 24u) binnenlucht verversd kan worden.

## Wat is er minimaal nodig om permanent te ventileren?

Idealiter kan elke ruimte permanent geventileerd worden, hetzij natuurlijk (raamrooster of rooster in de gevel) hetzij mechanisch (permanent draaiende ventilator of ventilatie-unit). Deze ideale situatie is bij bestaande woningen niet altijd haalbaar. Daarom moet minimaal een ventilatievoorziening aanwezig zijn in:

- minstens 2/3de van de natte ruimtes (keuken, bad- of douchekamer, WC, wasplaats, ...) en sowieso in alle keukens, bad- en douchekamers én
- minstens 2/3de van de verblijfsruimtes (leefruimte, eetkamer, slaapkamer, hobbyruimte, berging, ...)

In de verblijfsruimtes moet het gaan om een permanent draaiend toevoer of afvoer of om een natuurlijke voorziening. In de natte ruimtes moet het gaan om een permanent draaiende toevoer of afvoer of om een natuurlijke voorziening met een verticaal afvoerkanaal.

Via een regeling op het ventilatiesysteem is het toegelaten dat de ventilatiedebieten tijdelijk iets lager zijn, maar ze mogen nooit nul worden. Een ventilator die bijvoorbeeld enkel aanschakelt met het licht of bij aanwezigheid, volstaat niet, ook al is er een nadraaitijd ingesteld.

## Hou het energieverlies beperkt

Ventileren brengt altijd een vorm van energieverlies met zich mee. Dit is nodig om de binnenlucht gezond te kunnen houden. Kies bij voorkeur voor een zorgvuldig geplaatst ventilatiesysteem dat de volledige eenheid kan bedienen. Zo kan u via warmteterugwinning en vraagsturing de energieverliezen beperkt houden.

## Technische fiche van de ventilatie

De energiedeskundige heeft de onderstaande gegevens ingevoerd. Bezorg die gegevens aan uw vakman.

Beschrijving ruimte	Codering ruimte	Badkamer, douchekamer of keuken?	Type ventilatievoorziening	Permanent draaiend	Met verticaal afvoerkanaal
<b>Natte ruimte</b>					
⊗ badkamer	VR1	Ja	Natuurlijk	-	Nee
⊗ berging	VR2	Nee	Natuurlijk	-	Nee
⊗ toilet	VR3	Nee	Natuurlijk	-	Nee
<b>Verblijfsruimte</b>					
✓ leefruimte	VR4	-	Natuurlijk	-	-
⊗ slaapkamer 1	VR5	-	Geen	-	-
⊗ slaapkamer 2	VR6	-	Geen	-	-
⊗ zolderkamer	VR7	-	Geen	-	-

## Overige installaties

### Sanitair warm water



Uw woning beschikt niet over een zonneboiler. Overweeg de plaatsing van een zonneboiler of warmtepompboiler. Daarmee kunt u energie besparen.

Bestemming	SWW1	SWW2	
	badkamer	keuken	
<b>Opwekking</b>			
Soort	individueel	individueel	
Gekoppeld aan ruimteverwarming	neen	ja, aan rv1	
Energiedrager	elektriciteit	-	
Type toestel	elektrische weerstandverwarming	-	
Referentiejaar fabricage	-	-	
Energielabel	-	-	
<b>Opslag</b>			
Aantal voorraadvaten	1	0	
Aantal (woon)eenheden	-	-	
Volume (l)	100l	-	
Omtrek (m)	-	-	
Hoogte (m)	-	-	
Isolatie	onbekend	-	
Label	-	-	
Opwekker en voorraadvat één geheel	ja	-	
<b>Distributie</b>			
Type leidingen	gewone leidingen	gewone leidingen	
Lengte leidingen (m)	≤ 5m	≤ 5m	
Isolatie leidingen	-	-	
Aantal (woon)eenheden op leidingen	-	-	

### Koeling



Uw woning heeft kans op oververhitting. Overweeg buitenzonwering om de zon zoveel mogelijk buiten te houden tijdens de zomer. Vermijd de plaatsing van een koelinstallatie, want die verbruikt veel energie.

Koelinstallatie	afwezig
-----------------	---------

## Bewijsstukken gebruikt voor dit EPC

### Welke bewijsstukken kan een energiedeskundige gebruiken?



De energiedeskundige gebruikt de informatie die hij ter plaatse ziet, aangevuld met de informatie uit bewijsstukken. Alleen documenten die voldoen aan de voorwaarden van het inspectieprotocol worden aanvaard. Ze moeten bijvoorbeeld duidelijk gelinkt kunnen worden aan de woning/het gebouw en de nodige detailinformatie bevatten.

#### Let op!

Mondelinge informatie en verklaringen van architect, aannemer, eigenaar, ... worden niet aanvaard als bewijs.

In onderstaande lijst heeft de energiedeskundige aangeduid welke geldige bewijsstukken hij gebruikt heeft om dit EPC op te maken.

	Plannen: plannen bij stedenbouwkundige aanvraag, stedenbouwkundige plannen (goedgekeurd door de gemeente), technische plannen, uitvoeringsplannen of –details, asbuilt-plannen
	Lastenboeken, meetstaten of aanbestedingsplannen die deel uitmaken van een (aannemings)contract
	Aannemingsovereenkomsten
	Offertes of bestelbonnen
	Informatie uit algemene vergadering van mede-eigenaars: verslag of proces-verbaal
	Informatie uit werfverslagen, vorderingsstaten of processen-verbalen van voorlopige of definitieve oplevering
	Facturen van bouwmaterialen of leveringsbonnen
	Facturen van aannemers
	Verklaring van overeenkomstigheid met STS of ATG, opgemaakt en ondertekend door de aannemer
✓	Foto's waarop de samenstelling van het schildeel of de installatie te herkennen is (detailfoto's) en foto's waarmee aangetoond kan worden dat het schildeel of de installatie geplaatst is (overzichtsfoto's)
	EPB-aangiften, zoals het transmissieformulier en het EPW-formulier
	Informatie uit subsidieaanvragen bij de Vlaamse overheid of de netbeheerder
	Verslag van destructief onderzoek derde/expert
	Eerder opgemaakte EPC's, zoals het EPC van de Gemeenschappelijke Delen
	Technische documentatie met productinformatie
	Luchtdichtheidsmeting
	WKK-certificaten of milieuvergunningen
	Elektriciteitskeuring
	Verwarmingsauditrapport, keuringsrapport of reinigings- en verbrandingsattest ketel
	Ventilatieprestatieverslag
	Verslag energetische keuring koelsysteem
	Verlichtingsstudie en eventuele relightingpremie
	Aanvullende bewijsstukken: uittreksel van de kadastrale legger of het vergunningenregister, notariële akte, ontvangst- of volledigheidsbewijs van de stedenbouwkundige aanvraag, verkavelingsvergunning, ...

# Toelichting prijsindicaties

## Deze toelichting beschrijft hoe de prijsberekeningen zijn opgemaakt.

De prijzen op het EPC zijn **indicatieve gemiddelden** die op **geautomatiseerde** wijze berekend zijn en afgerond zijn op 500 euro. Op basis van actuele gemiddelde eenheidsprijzen en de hoeveelheden die de energiedeskundige opgemeten heeft, berekent de software de prijsindicaties voor de aanbevolen werken. De prijsindicaties kunnen afwijken van de offerteprijzen van uw aannemer.

In de praktijk zijn vaak verschillende uitvoeringsmethodes mogelijk die niet evenveel kosten. Elke methode heeft voor- en nadelen. Het EPC oordeelt niet welke uitvoeringsmethode u het best kunt toepassen bij uw renovatie. Daarom geeft het een prijsindicatie voor de meest gangbare uitvoeringsmethode(s). Als er verschillende gangbare uitvoeringsmethodes zijn, toont het EPC de prijsindicatie voor de verschillende uitvoeringsmethodes.

De energiedeskundige controleert de prijsindicaties en de technische uitvoerbaarheid van de aanbevolen werken niet.

### De berekening

De prijsindicaties op het EPC zijn geen volledige raming van uw renovatiebudget.

Renovatiewerken die geen betrekking hebben op de verbetering van de energieprestatie van uw woning (zoals een keuken- of badkamerrenovatie), worden niet in rekening gebracht.

In de tabellen verderop leest u welke kosten vervat zitten in de prijsindicaties en welke niet.

### De aannames

Bij de berekening worden aannames gedaan (bijvoorbeeld: het dakgebinte is gezond; het onderdak is in goede staat; er is geen vochtprobleem in de muren; de muren hebben een standaardopbouw). Het is mogelijk dat de aannames niet van toepassing zijn op de specifieke toestand van uw woning. Dat kan ertoe leiden dat bijkomende werken nodig zijn, dat andere prijzen van toepassing zijn of dat bepaalde werken een specifieke techniek vragen. Het is ook mogelijk dat u de werken niet mag uitvoeren zonder vergunning. **Vraag altijd advies aan een architect, aannemer of andere vakman.** Werk samen met vakmensen die in orde zijn met de verzekeringsplicht, sociale en fiscale plichten.

### De eenheidsprijzen

De gemiddelde eenheidsprijzen die in de berekening gebruikt worden, zijn inclusief de kostprijs van standaardproducten van goede kwaliteit, plaatsingskosten, vervoerskosten, de stortkosten bij afbraak en 6% btw. Ze houden geen rekening met marktschommelingen of regionale prijsverschillen. Er wordt een meerprijs ingerekend voor kleine hoeveelheden en een minprijs voor grote hoeveelheden. De eenheidsprijzen zijn bepaald op basis van de volgende bronnen: Arch-index <2012-2017>, Aspen Index <2018>, UPA-BUA-Arch<2017> en overleg met vakmensen.

### Meer informatie

Meer informatie over de prijsberekeningen vindt u op [www.vlaanderen.be/epc](http://www.vlaanderen.be/epc).

### In detail bekeken

Volgende kosten zijn te afhankelijk van de situatie en worden daarom bij geen enkele prijsindicatie in rekening gebracht:

- Algemene overkoepelende kosten, zoals loonkosten van de architect of ingenieur en coördinatiekosten;
- Werfinstallaties;
- Vergunningen, zoals een bouwvergunning of een vergunning voor de inname van het openbaar terrein;
- Toeslagen voor werken in bepaalde regio's en grootstedelijke contexten;
- Moeilijke bereikbaarheid van (een deel) van het gebouw;
- Obstructies door naburige percelen, gebouwen en bomen;
- Cultuurhistorische context of elementen, erfgoed (want niet alle uitvoeringsmethodes zijn dan mogelijk);
- Technische complexiteit ten gevolge van eigenaardigheden aan het gebouw;
- Opmaak van een asbestinventaris en verwijderen van asbest;
- Meerprijzen omdat de werken niet in één fase kunnen worden uitgevoerd.

In de onderstaande tabel wordt per maatregel aangegeven welke kosten wel en welke kosten niet zijn opgenomen in de berekening. Bij de werken die niet zijn inbegrepen, wordt aangenomen dat de werken niet altijd noodzakelijk zijn, of dat het element in goede staat is, gezond, stabiel, voldoende draagkrachtig, droog, correct geplaatst ...

Als u werken combineert, kan dit een prijsvoordeel opleveren.

	Inbegrepen werken	Niet inbegrepen
<b>Hellend dak</b>  <b>Isoleren aan de binnenkant</b>	<ul style="list-style-type: none"> <li>• Indien aanwezig: verwijderen van dunne oude isolatielaag en damp scherm</li> <li>• Plaatsen van nieuwe isolatie en damp scherm</li> <li>• Maken van aansluitingen met dakvensters en dakkapellen</li> <li>• Dakdoorvoeren voor rookgasafvoer, ventilatie of verluchting van sanitair (exclusief de afvoeren)</li> </ul>	<ul style="list-style-type: none"> <li>• Afbraak en nieuwe plaatsing van een standaard afwerking</li> </ul> <p>Er wordt aangenomen dat volgende elementen kunnen behouden worden:</p> <ul style="list-style-type: none"> <li>• Dakstructuur</li> <li>• Onderdak</li> <li>• Dakbedekking</li> <li>• Regenwaterafvoer (goten en afvoerbuizen)</li> </ul>
<b>Hellend dak</b>  <b>Isoleren aan de buitenkant</b>	<ul style="list-style-type: none"> <li>• Verwijderen van onderdak, dakbedekking en dakgoten</li> <li>• Indien aanwezig: verwijderen van oude buitenisolatie en damp scherm</li> <li>• Plaatsen van onderdak, dakbedekking (gemiddelde van dakpannen en kunstleien) en dakgoten</li> <li>• Plaatsen van nieuwe isolatie en damp scherm</li> <li>• Maken van aansluitingen met dakvensters, dakkapellen en andere dakvlakken</li> <li>• Afnemen en herplaatsen van bestaande PV-panelen of zonneboiler</li> <li>• Dakdoorvoeren voor rookgasafvoer, ventilatie of verluchting van sanitair (exclusief de afvoeren)</li> <li>• Een kraan of lastenlift</li> </ul>	<ul style="list-style-type: none"> <li>• Vergroten van de dakranduitsprong bij een deel van de gevels.</li> <li>• Bijkomende werken voor een goede aansluiting met reeds aanwezige muurisolatie of andere isolatielagen (koudebruggen vermijden)</li> </ul> <p>Er wordt aangenomen dat volgende elementen kunnen behouden worden:</p> <ul style="list-style-type: none"> <li>• Dakstructuur</li> <li>• Binnenafwerking</li> <li>• Aan de binnenzijde reeds aanwezige isolatielagen met damp scherm</li> <li>• Regenwaterafvoerbuizen</li> </ul>
<b>Plat dak</b>  <b>Isoleren bovenop het bestaande dak</b>	<ul style="list-style-type: none"> <li>• Plaatsen van isolatie en damp scherm</li> <li>• Plaatsen van dakdichting en dakdoorvoer</li> <li>• Verhogen van de dakrand en plaatsing van dakrandprofiel</li> <li>• Aansluitingen met aanwezige koepels</li> <li>• Afnemen en herplaatsen van bestaande PV-panelen of zonneboiler</li> <li>• Dakdoorvoeren voor rookgasafvoer, ventilatie of verluchting van sanitair (exclusief de afvoeren)</li> <li>• Bij omkeerdak: verwijderen van ballast en isolatie</li> </ul>	<p>Er wordt aangenomen dat de dakhelling voldoende is voor een goede afwatering.</p> <p>Er wordt aangenomen dat volgende elementen kunnen behouden worden:</p> <ul style="list-style-type: none"> <li>• Dakstructuur</li> <li>• Dakafdichting (kan gebruikt worden als damp scherm)</li> <li>• Binnenafwerking</li> <li>• Regenwaterafvoer (goten en buizen)</li> </ul>
<b>Plafond</b>  <b>Isoleren bovenop het plafond (vb. zoldervloer)</b>	<ul style="list-style-type: none"> <li>• Plaatsen van isolatie en damp scherm</li> <li>• Plaatsen van een loopvloer</li> <li>• Aanpassingen aan deuren (inkorten), trapgaten of valluiken</li> <li>• Aanpassingen aan de elektriciteitsbekabeling</li> </ul>	<ul style="list-style-type: none"> <li>• Aanpassingen aan gevelopeningen.</li> </ul> <p>Er wordt aangenomen dat volgende elementen kunnen behouden worden:</p> <ul style="list-style-type: none"> <li>• Draagstructuur van het plafond</li> <li>• Binnenafwerking onder het plafond</li> </ul>
<b>Plafond</b>  <b>Isoleren in of onder het plafond</b>	<ul style="list-style-type: none"> <li>• Plaatsen van isolatie en damp scherm</li> <li>• Afbraak en plaatsing van een standaard afwerking (gipskartonplaten, geplamuurd en geschilderd + stijl- en regelwerk)</li> <li>• Aanpassingen aan de plafondverlichting en elektriciteitsbekabeling</li> </ul>	<p>Er wordt aangenomen dat volgende elementen kunnen behouden worden:</p> <ul style="list-style-type: none"> <li>• Draagstructuur van het plafond</li> </ul>

<p><b>Muren</b></p> <p><b>Isoleren aan de binnenkant</b></p>	<ul style="list-style-type: none"> <li>• Afbraak van vloerplinten en vensterbanken</li> <li>• Afnemen en herplaatsen van aanwezige radiatoren/convectoren, inclusief aanpassingen aan leidingen</li> <li>• Plaatsen van isolatie en damp scherm, inclusief stijl- en regelwerk bij half-stijve isolatieplaten</li> <li>• Bij de onderbreking van isolatielaag door binnenmuren: doortrekken van de isolatie op de binnenmuren over minstens 1 meter (koudebrug vermijden)</li> <li>• Plaatsen van een standaard afwerking (gipskartonplaten, geplamuurd en geschilderd + stijl- en regelwerk), inclusief vloerplinten en vensterbanken</li> <li>• Aanwerken rond vensters en deuren</li> <li>• Aanpassingen aan elektriciteitsbekabeling, stopcontacten, schakelaars en wandverlichting</li> </ul>	<ul style="list-style-type: none"> <li>• Vochtonderzoek en vochtbehandeling</li> <li>• Volledige afbraak binnenafwerking (vb. behang en muurbepleistering)</li> <li>• Plaatsen van muurdoorvoeren</li> </ul>
<p><b>Muren</b></p> <p><b>Isoleren aan de buitenkant</b></p>	<ul style="list-style-type: none"> <li>• Afzagen van bestaande dorpels</li> <li>• Afbraak van regenwaterafvoerbuizen</li> <li>• Vergroten van de dakranduitsprong bij een deel van de gevels.</li> <li>• Plaatsen van isolatie</li> <li>• Plaatsen van een standaardgevelafwerking = gemiddelde van <ul style="list-style-type: none"> <li>• Sierbepleistering 25 mm (mineraal gebonden)</li> <li>• Vezelcementplaten</li> <li>• Houten beplanking (ceder en merbau)</li> <li>• Strokenbekleding met laminaat 8 mm</li> <li>• Thermisch veredeld hout</li> <li>• Steenstrips</li> </ul> </li> <li>Aanwerken rond vensters en deuren</li> <li>• Plaatsen van muurdoorvoeren</li> <li>• Plaatsen van nieuwe dorpels</li> <li>• Plaatsen van regenwaterafvoerbuizen</li> <li>• Stellingen (vanaf twee verdiepingen)</li> </ul>	<ul style="list-style-type: none"> <li>• Uitvlakken van de muren</li> <li>• Aansluiting met reeds aanwezige dakisolatie</li> <li>• Afbraak van de gevelsteen bij spouwmuren</li> <li>• Aanpassingen aan buitenaanleg, buitenkranen, buitenverlichting</li> <li>• Aanpassingen aan luifels, dakgoten, zonwering en luiken</li> <li>• Afwerking bij muren die grenzen aan een onverwarmde binnenruimte zoals een garage of kelder</li> </ul>
<p><b>Vensters vervangen</b></p>	<ul style="list-style-type: none"> <li>• Afbraak en plaatsen van nieuwe draai-kip vensters (gangbare maten en vormen, gemiddelde prijs van hout, aluminium en PVC)</li> <li>• Plaatsen van ventilatieroosters bij een deel van de vensters (tenzij mechanische ventilatie aanwezig is)</li> <li>• Plaatsen van nieuwe vensterbanken</li> <li>• Plaatsen van dorpels bij de vervanging van glasbouwstenen door vensters</li> <li>• Herstellingen aan binnen- of buitenafwerking</li> <li>• Plaatsen van dichtingsvoegen met de gevel</li> <li>• Een hijstoestel</li> </ul>	<ul style="list-style-type: none"> <li>• Toeslag voor bijzondere afmetingen en vormen</li> <li>• Toeslag voor bijzonder beslag, sloten of beglazing met specifieke eigenschappen of versieringen</li> <li>• Rolluiken en rolluikkasten</li> <li>• Vliegenramen</li> </ul>



<b>Dakvensters vervangen</b>	<ul style="list-style-type: none"> <li>• Afbraak en plaatsen van nieuwe dakvensters (gangbare maten en vormen)</li> <li>• Plaatsen van een geïsoleerde en luchtdichte kader</li> <li>• Aanwerken van de dakbedekking</li> <li>• Aanwerken van de binnenafwerking</li> <li>• Plaatsen van ventilatieroosters bij een deel van de vensters (tenzij mechanische ventilatie aanwezig is)</li> <li>• Een hijstoestel</li> </ul>	<ul style="list-style-type: none"> <li>• Toeslag voor bijzondere afmetingen en vormen</li> <li>• Toeslag voor beglazing met specifieke eigenschappen</li> <li>• Zonwering of verduisterende screens</li> </ul>
<b>Koepels vervangen</b>	<ul style="list-style-type: none"> <li>• Afbraak en plaatsen van een nieuwe koepel (gangbare maten en vormen, kunststof) met isolerende opstand</li> <li>• Aanwerken van de dakafdichting</li> <li>• Aanwerken van de binnenafwerking</li> <li>• Een hijstoestel</li> </ul>	<ul style="list-style-type: none"> <li>• Toeslag voor speciale afmetingen en vormen</li> </ul>
<b>Deuren en panelen vervangen</b>	<ul style="list-style-type: none"> <li>• Afbraak en plaatsen van nieuwe deuren en panelen (gemiddelde prijs van hout, aluminium en PVC)</li> <li>• Herstellingen aan binnen- of buitenafwerking, inclusief deurkruk</li> <li>• Plaatsen van dichtingsvoegen met de gevel</li> </ul>	<ul style="list-style-type: none"> <li>• Toeslag voor bijzondere afmetingen en vormen</li> <li>• Toeslag voor beslag, sloten of beglazing met specifieke eigenschappen</li> <li>• Toeslag voor versieringen</li> <li>• Rolluiken en rolluikkasten</li> <li>• Vliegenramen</li> </ul> <p>Er wordt aangenomen dat volgende elementen kunnen behouden worden:</p> <ul style="list-style-type: none"> <li>• Dorpels</li> </ul>
<b>Verwarmingsinstallatie</b>	<p>De volgende kosten zijn inbegrepen, afhankelijk van wat (gedeeltelijk) aanwezig is en wat niet:</p> <ul style="list-style-type: none"> <li>• Afbraak van verwarmingstoestellen die niet energie-efficiënt zijn (vb. elektrische vloerverwarming, kachel, niet-condenserende ketel...)</li> <li>• Plaatsen van een energie-efficiënt verwarmingstoestel (vb. warmtepomp, condenserende ketel), inclusief de werken die nodig zijn voor een goede werking ervan</li> <li>• Plaatsen van een nieuw afgiftesysteem op lage temperatuur in ruimten zonder verwarming, inclusief regelsysteem (vb. laagtemperatuurradiatoren/convectoren, wand- of vloerverwarming + buitenvoeler en kamerthermostaat)</li> <li>• Plaatsen van leidingen in opbouw wanneer deze ontbreken</li> <li>• Aanpassingen aan technieken en leidingdoorvoeren (elektriciteit, riolering)</li> <li>• Isoleren van ongeïsoleerde leidingen</li> <li>• Grondboring bij een bodem/water warmtepomp</li> </ul>	<ul style="list-style-type: none"> <li>• Keuringen en inwerkingstellingskosten</li> <li>• Herstellingen van afwerkingen (gevel, binnenmuren en plafonds)</li> </ul> <p>Er wordt aangenomen dat volgende elementen kunnen behouden worden:</p> <ul style="list-style-type: none"> <li>• Energie-efficiënte verwarmingstoestellen</li> <li>• Bestaand afgiftesysteem en leidingen</li> </ul>

<b>Ventilatie</b>	De getoonde prijs is een percentage van de totaalprijs van een volledig performant ventilatiesysteem dat alle natte en alle verblijfsruimtes in de woning bedient. Het percentage is evenredig met het aantal niet-conforme ruimtes. In de totaalprijs is het materiaal inclusief de plaatsing inbegrepen. De totaalprijs is het gemiddelde van een vraaggestuurd systeem van mechanische afvoer en een systeem van mechanische af- en toevoer met warmteterugwinning.	Er wordt aangenomen dat de volgende elementen kunnen behouden worden als ze aanwezig zijn: <ul style="list-style-type: none"><li>• Ventilatie-roosters</li></ul>
<b>Zonne-energie</b> <b>Zonnepanelen en zonneboiler</b>	In de prijs is het materiaal inclusief de plaatsing inbegrepen. De prijzen zijn gebaseerd op de zonnekaart en houden rekening met de geschikte dakoppervlakte en het aantal benodigde panelen voor een standaardgezinsverbruik. Raadpleeg de zonnekaart via <a href="http://www.vlaanderen.be">www.vlaanderen.be</a> .	



## Eigenaar(s) en rechten

Eigenaar	Straat	Gemeente	Recht
██████████	██████████ 5	██████████	- VE 1/1 - Volle eigendom
██████████	██████████ 5	██████████	- VE 1/1 - Volle eigendom

## Kadastrale / Patrimoniale Perceelsinformatie

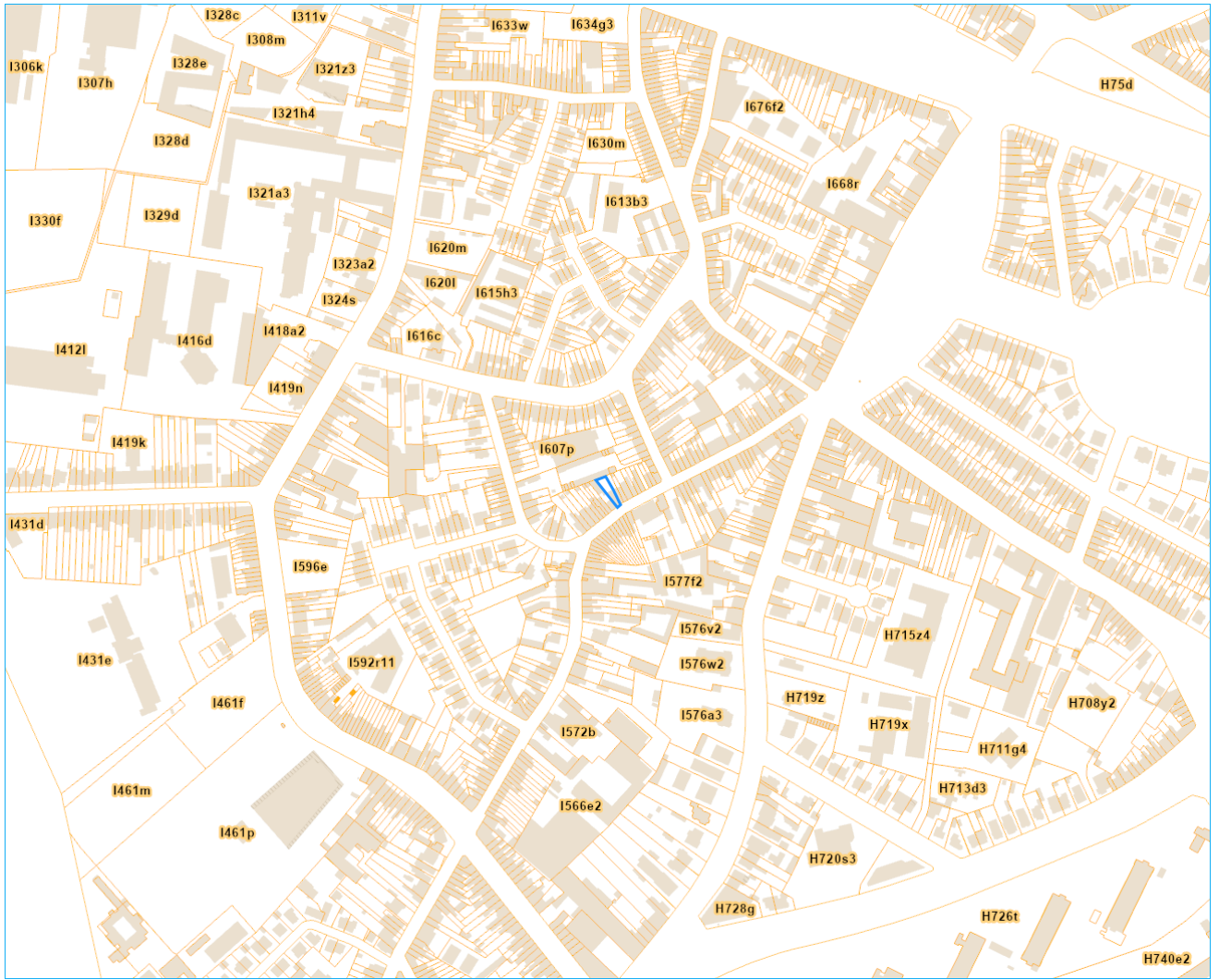
Kadastrale afdeling: 44809 GENT 9 AFD (Maaltebruggestraat 100)

Status: Gekadastreerd

Jaar einde opbouw: van 1875 tot 1899

Sectie en Perceelnr	Partitie	Aard details	Ligging	Belastbare oppervlakte	P/W	Klassering KI/HA	Code Ki	KI	Einde vrijstelling
I609 C2	P0000	HUIS	Maaltebruggestraat 100	1a 97ca		0	2F	671€	

1:1000



## LEGENDE

### EIGENAAR(S) EN RECHTEN

Aanduiding van de eigenaar(s) met hun rechten. De afkortingen van de meest frequente rechten zijn:

VE: volle eigendom  
VG: vruchtgebruik  
GEBR/BEWON: gebruik/bewoning

BE: blote eigendom  
OPSTAL: opstal  
ERFP: erfpacht

### KADASTRALE / PATRIMONIALE PERCELSINFORMATIE

#### Status

De meest voorkomende zijn:

**Gereserveerd:** het perceelnummer werd gereserveerd om als identificatie in een nog te verlijden authentieke akte gebruikt te worden. Er wordt geen kadastraal inkomen (KI) voor het perceel vermeld.

**Gekadastraerd - Precad:** het gekadastraerde perceel is het onderwerp van een voorafgaande identificatie. Aan het perceel is minstens één gereserveerd perceel verbonden. Dat perceel wordt het bronperceel genoemd.

**In afwachting:** betreft private entiteiten die nog niet in gebruik genomen of verhuurd zijn. Er wordt geen kadastraal inkomen (KI) voor het perceel vermeld.

**Gekadastraerd:** perceel waarvoor de patrimoniumdocumentatie bijgewerkt is en de gegevens volledig zijn.

**Gekadastraerd - niet afgepaald:** perceel dat een of meerdere terreingedeelten bevat die aan verschillende eigenaars toebehoren. Die delen worden niet op het plan weergegeven bij gebrek aan opmetingsplannen en/of duidelijke elementen op het terrein en worden opgenomen met de status 'niet afgepaald'.

Opmerking: de rechten verbonden aan een perceel 'gekadastraerd - niet afgepaald' zijn niet altijd correct. Zie percelen 'niet afgepaald' voor de rechten.

**Niet afgepaald:** perceel dat niet op het plan afgebeeld werd bij gebrek aan opmetingsplannen en/of duidelijke elementen op het terrein. Het perceel is gekoppeld aan een gekadastraerd perceel met de status 'gekadastraerd - niet afgepaald'. De rechten verbonden aan het perceel zijn correct.

#### Jaar einde opbouw

0001: voor 1850  
0002: van 1850 tot 1874  
0003: van 1875 tot 1899  
0004: van 1900 tot 1918  
0005: van 1919 tot 1930

Vanaf 1931 wordt het volledige jaartal aangeduid.

De code M\* naast 'jaar einde opbouw', betekent dat het perceel materieel en outillage (M&O) bevat - of kan bevatten - dat niet belastbaar is in de onroerende voorheffing.

#### Sectie- en perceelnummer

Het kadastraal perceel wordt geïdentificeerd door de kadastrale afdeling, de sectie, een grondnummer, eventueel een bisnummer, een alfanumerieke en mogelijk een numerieke exponent.

#### Partitie

Wanneer voor een kadastraal perceel een meer nauwkeurige identificatie nodig is, bijvoorbeeld voor appartementsgebouwen, dan wordt het opgesplitst in een kadastraal planperceel en een of meer kadastrale patrimoniale percelen. In dat geval kan, per onroerend goed waarop een eenheid van recht uitgeoefend wordt, de identificatie met een partitienummer uitgebreid worden.

#### Aard

Er is geen verband tussen de kadastrale aard en de stedenbouwkundige kenmerken van een goed. Het teken '#' geeft verkort de ligging en de samenstellende delen van het hoofdbestanddeel weer.

#### P/W

Een code PX of WX duidt aan dat het perceel geheel of gedeeltelijk in een polder of een watering ligt, waarbij x staat voor een cijfer dat of letter die refereert naar de betrokken polder of watering. Een letter D staat voor een afgeschafte polder en een letter E voor een afgeschafte watering.

#### Klassering KI/HA

Klassering van het ongebouwde perceel en haar overeenkomstige kadastraal inkomen per hectare.

#### Code

De code KI (bv. "2F") is samengesteld uit twee delen:

1. gewoon - ongebouwd
2. gewoon - gebouwd
3. nijverheid - ongebouwd (of ambacht of handel met materieel en outillage - M&O)
4. nijverheid - gebouwd (of ambacht of handel met M&O)
5. M&O op een ongebouwd perceel
6. M&O op een gebouwd perceel

F: belastbaar KI  
G,H,P,Q: KI (gedeeltelijk) vrijgesteld van de onroerende voorheffing op basis van wettelijke bepalingen  
J: niet-vastgesteld KI (of vastgesteld KI niet belastbaar in de onroerende voorheffing voor een gebouw dat niet in gebruik genomen of verhuurd werd vóór 1 januari van het aanslagjaar).  
K: voorlopig KI van een gebouw dat in gebruik genomen of verhuurd werd vóór de volledige voltooiing  
L: gedeeltelijk voorlopig KI van een appartementsgebouw waarvan niet alle appartementen in gebruik genomen of verhuurd zijn  
X: KI vrijgesteld op grond van een bijzondere bepaling van een gewest

#### KI

Het bedrag van het (niet-geïndexeerde) kadastraal inkomen, uitgedrukt in euro.

#### Einde vrijstelling

De vermelde datum is de datum waarop de vrijstelling vervalt. Als M&O voor onbepaalde tijd vrijgesteld wordt van onroerende voorheffing, wordt dat - enkel voor het Vlaamse Gewest - aangeduid in de vorm van '1.1.0000'.

Deze informatie is het resultaat van een opzoeking gemaakt op 27/06/2024 en heeft 7,84 euro (incl. BTW) gekost.





**Vlaanderen**  
verbeelding werkt

**Vastgoedinlichtingen voor overdracht**

**VIP-00260257**

4480910609/00C002

**VLAANDEREN**  
DIGITAAL

# Over het dossier

Perceel: 4480910609/00C002  
Adres: Maaltebruggestraat 100, 9000 Gent  
Toelichting: n.v.t.  
Referentie: VIP-00260257  
Uw referentie: 1003751-1  
Aangevraagd op: 27/06/2024 08:00  
Afgeleverd door gemeente op: 27/06/2024 11:05



# Vragen

Bij elke inlichting vindt u de informatieverstrekker (bron) van de informatie. Neem contact op met deze organisatie bij inhoudelijke vragen.

Stad Gent [notaris@stad.gent](mailto:notaris@stad.gent) +32 9 266 79 50

Dienst Stedenbouw en Ruimtelijke  
Planning

Agentschap voor Natuur en Bos [natuurenbos@vlaanderen.be](mailto:natuurenbos@vlaanderen.be)

Agentschap Onroerend Erfgoed [inventaris@onroenderfgoed.be](mailto:inventaris@onroenderfgoed.be)

Agentschap Wonen in Vlaanderen [vlokdata@vlaanderen.be](mailto:vlokdata@vlaanderen.be)

Vlaamse Milieumaatschappij Zoneringsplannen: [zonering@vmm.be](mailto:zonering@vmm.be)  
Andere: [info@vmm.be](mailto:info@vmm.be)

DOV [meldpunt@dov.vlaanderen.be](mailto:meldpunt@dov.vlaanderen.be)

Agentschap voor Innoveren en  
Ondernemen [gis@vlaio.be](mailto:gis@vlaio.be)

# Overheidsplannen

Het lokaal bestuur voegt hier inlichtingen toe voor zover gekend in hun gemeentelijk plannenregister. Wanneer een inlichting geen impact heeft op het vastgoed tonen we bij de inlichting 'Niet van toepassing'. Andere inlichtingen kunnen in sommige gevallen verouderd zijn. Zo kan bv. een gewestplan 'van toepassing' zijn maar vervangen de voorschriften van een ruimtelijk uitvoeringsplan (RUP) deze van het gewestplan.

Informatie over gewestelijke rooilijnplannen is nog niet digitaal te verkrijgen. Voor een perceel gelegen langs een gewest- of autosnelweg kan advies gevraagd worden via [het webportaal van Agentschap Wegen & Verkeer](#).

## Gewestplan

Referentie:	GWP_02000_222_00008_00001
Beschrijving:	origineel gewestplan Gentse en Kanaalzone
Bestemmingen:	woongebieden
Interpreteerbaar wegens schaal:	Neen
Planfase:	
Status:	Besluit tot goedkeuring
Datum:	14/09/1977
Externe documentatie:	<ul style="list-style-type: none"><li>• <a href="https://dsi.omgeving.vlaanderen.be/fiche-detail/1a7668d9-9959-4a9c-ad94-39946e4fb0c5">https://dsi.omgeving.vlaanderen.be/fiche-detail/1a7668d9-9959-4a9c-ad94-39946e4fb0c5</a></li><li>• <a href="https://download.dsi.omgeving.vlaanderen.be/be.vl.omg.dsi.stukonderdeel.GWP_02000_222_00008_00001.BG.1.Dossierstuk.SV.1#page=1">https://download.dsi.omgeving.vlaanderen.be/be.vl.omg.dsi.stukonderdeel.GWP_02000_222_00008_00001.BG.1.Dossierstuk.SV.1#page=1</a></li></ul>

Bron: Lokaal bestuur (bevraagd 27/06/2024)

## Algemeen plan van aanleg

Niet van toepassing

Bron: Lokaal bestuur (bevraagd 27/06/2024)

## Bijzonder plan van aanleg

Niet van toepassing

Bron: Lokaal bestuur (bevraagd 27/06/2024)

## Gewestelijk ruimtelijk uitvoeringsplan

Referentie:	RUP_02000_212_00126_00001
Beschrijving:	Afbakening grootstedelijk gebied Gent
Bestemmingen:	Afbakeningslijn grootstedelijk gebied Gent
Planfase:	
Status:	Natraject

Datum: 16/12/2005

Externe documentatie: <https://dsi.omgeving.vlaanderen.be/fiche-detail/8b18078d-fe14-499d-920a-a5a418e3009a>

Bron: Lokaal bestuur (bevraagd 27/06/2024)

## Provinciaal ruimtelijk uitvoeringsplan

Niet van toepassing

Bron: Lokaal bestuur (bevraagd 27/06/2024)

## Gemeentelijk ruimtelijk uitvoeringsplan

Niet van toepassing

Bron: Lokaal bestuur (bevraagd 27/06/2024)

## Gewestelijke verordening

Beschrijving: Gewestelijke stedenbouwkundige verordening inzake openluchtrecreatieve verblijven en de inrichting van gebieden voor dergelijke verblijven

Referentie: SVO\_02000\_233\_00002\_00001

Planfase:

Status: Besluit tot goedkeuring

Datum: 08/07/2005

Verordening type: Stedenbouwkundige verordening

Externe documentatie: <https://dsi.omgeving.vlaanderen.be/fiche-detail/962f3d60-2042-4335-a136-98a9d6da5e3b>

Bron: Lokaal bestuur (bevraagd 27/06/2024)

## Gewestelijke verordening

Beschrijving: Gewestelijke stedenbouwkundige verordening inzake breedband

Referentie: SVO\_02000\_233\_00005\_00001

Planfase:

Status: Besluit tot goedkeuring

Datum: 09/06/2017

Verordening type: Stedenbouwkundige verordening

Externe documentatie: <https://dsi.omgeving.vlaanderen.be/fiche-detail/d84cebac-a259-458b-9562-a212e87a3359>

Bron: Lokaal bestuur (bevraagd 27/06/2024)

## Gewestelijke verordening

Beschrijving: Gewestelijke stedenbouwkundige verordening inzake hemelwater  
Referentie: SVO\_02000\_233\_00006\_00001  
Planfase:

Status: Besluit tot goedkeuring  
Datum: 10/02/2023

Verordening type: Stedenbouwkundige verordening  
Externe documentatie: 

- <https://dsi.omgeving.vlaanderen.be/fiche-detail/f91466b7-3ba6-45d4-a101-ccca7b1ebc58>

Bron: Lokaal bestuur (bevraagd 27/06/2024)

## Gewestelijke verordening

Beschrijving: Gewestelijke stedenbouwkundige verordening voor publiciteitsinrichtingen

Referentie: SVO\_02000\_233\_00007\_00001

Planfase:

Status: Besluit tot goedkeuring  
Datum: 12/05/2023

Verordening type: Stedenbouwkundige verordening  
Externe documentatie: 

- <https://dsi.omgeving.vlaanderen.be/fiche-detail/8629599a-e3e6-48eb-82de-9ded6a3fd847>

Bron: Lokaal bestuur (bevraagd 27/06/2024)

## Gewestelijke verordening

Beschrijving: Gewestelijke stedenbouwkundige verordening inzake toegankelijkheid

Referentie: SVO\_02000\_233\_00003\_00001

Planfase:

Status: Besluit tot goedkeuring  
Datum: 05/06/2009

Verordening type: Stedenbouwkundige verordening  
Externe documentatie: 

- <https://dsi.omgeving.vlaanderen.be/fiche-detail/b01e664a-c9f9-4c29-8bf2-d5b433fd9f01>

Bron: Lokaal bestuur (bevraagd 27/06/2024)

## Gewestelijke verordening

Beschrijving: Gewestelijke stedenbouwkundige verordening inzake hemelwaterputten, infiltratievoorzieningen, buffervoorzieningen en gescheiden lozing van afvalwater en hemelwater

Referentie: SVO\_02000\_233\_00004\_00001

Planfase:

Status: Besluit tot goedkeuring

Datum: 05/07/2013

Verordening type: Stedenbouwkundige verordening

Externe documentatie: 

- <https://dsi.omgeving.vlaanderen.be/fiche-detail/5bc7ca95-7d3f-4bf6-9e10-980050de8010>

Bron: Lokaal bestuur (bevraagd 27/06/2024)

## Gewestelijke verordening

Beschrijving: Algemene bouwverordening inzake wegen voor voetgangersverkeer

Referentie: BVO\_02000\_231\_00001\_00001

Planfase:

Status: Besluit tot goedkeuring

Datum: 29/04/1997

Verordening type: Bouw verordening

Externe documentatie: 

- <https://dsi.omgeving.vlaanderen.be/fiche-detail/681cad40-f9bc-48ae-906c-831b18f8e366>

Bron: Lokaal bestuur (bevraagd 27/06/2024)

## Provinciale verordening

Beschrijving: Provinciale stedenbouwkundige verordening Weekendverblijven en openluchtrecreatieve terreinen

Referentie: SVO\_40000\_233\_00002\_00001

Planfase:

Status: Besluit tot goedkeuring

Datum: 13/07/2015

Verordening type: Stedenbouwkundige verordening

Externe documentatie: 

- <https://dsi.omgeving.vlaanderen.be/fiche-detail/3140c782-f07f-4c8a-8e54-bcd5e8f6c21b>

Bron: Lokaal bestuur (bevraagd 27/06/2024)

## Gemeentelijke verordening

Beschrijving: Algemeen Bouwreglement versie 2004

Referentie: SVO\_44021\_233\_00001\_00001

Planfase:

Status: Besluit tot goedkeuring

Datum: 16/09/2004  
Verordening type: Stedenbouwkundige verordening  
Externe documentatie: 

- <https://dsi.omgeving.vlaanderen.be/fiche-detail/46b46366-4ed6-44f3-9720-dc8bf4c06274>

Bron: Lokaal bestuur (bevraagd 27/06/2024)

## Gemeentelijke verordening

Beschrijving: Gemeentelijke stedenbouwkundige verordening raamprostitutie  
Referentie: SVO\_44021\_233\_00005\_00001  
Planfase:

Status: Besluit tot goedkeuring  
Datum: 23/04/2015

Verordening type: Stedenbouwkundige verordening  
Externe documentatie: 

- <https://dsi.omgeving.vlaanderen.be/fiche-detail/5bd4f737-249f-4890-8cc7-1fd3ea51ada0>

Bron: Lokaal bestuur (bevraagd 27/06/2024)

## Gemeentelijke verordening

Beschrijving: Algemeen bouwreglement versie 2022  
Referentie: SVO\_44021\_233\_00001\_00007  
Planfase:

Status: Definitieve vaststelling  
Datum: 26/09/2022

Verordening type: Stedenbouwkundige verordening  
Externe documentatie: 

- <https://dsi.omgeving.vlaanderen.be/fiche-detail/b4e92415-7246-414c-bdc5-b19228031890>

Bron: Lokaal bestuur (bevraagd 27/06/2024)

## Gemeentelijke verordening

Beschrijving: Algemeen Bouwreglement versie 2023 (gecoördineerd)  
Referentie: SVO\_44021\_233\_00001\_00008  
Planfase:

Status: Definitieve vaststelling  
Datum: 24/04/2023

Verordening type: Stedenbouwkundige verordening  
Externe documentatie: 

- <https://dsi.omgeving.vlaanderen.be/fiche-detail/748968de-6898-4822-9a59-475b5732e27b>

## Gemeentelijke verordening

Beschrijving:	Wijziging Algemeen bouwreglement 2024
Referentie:	SVO_44021_233_00001_00009
Planfase:	
Status:	Definitieve vaststelling
Datum:	25/03/2024
Verordening type:	Stedenbouwkundige verordening
Externe documentatie:	<ul style="list-style-type: none"><li><a href="https://dsi.omgeving.vlaanderen.be/fiche-detail/6422048f-a302-4f4d-b3e3-9a63362a4dbc">https://dsi.omgeving.vlaanderen.be/fiche-detail/6422048f-a302-4f4d-b3e3-9a63362a4dbc</a></li></ul>

Bron: Lokaal bestuur (bevraagd 27/06/2024)

## Gemeentelijk Rooilijnplan

Dit betekent niet dat het perceel niet getroffen is door de rooilijn, maar dat er geen gemeentelijk rooilijnplan gekend is in het plannenregister dat impact heeft op de omgeving van het perceel.

Niet van toepassing

Bron: Lokaal bestuur (bevraagd 27/06/2024)

## Gemeentelijk Onteigeningsplan

Niet van toepassing

Bron: Lokaal bestuur (bevraagd 27/06/2024)

## Complex project

Niet van toepassing

Bron: Lokaal bestuur (bevraagd 27/06/2024)

## Planbaten of -schade

Niet van toepassing

Bron: Lokaal bestuur (bevraagd 27/06/2024)

## Soort weg waarlangs het perceel gelegen is

Enkel indien de wegbeheerder een lokaal bestuur is, wordt informatie over rooilijn- en onteigeningsplannen opgenomen in de inlichtingen 'gemeentelijk rooilijnplan' en 'gemeentelijk onteigeningsplan'. Bij elke andere wegbeheerder neemt de aanvrager best contact op met deze organisatie voor meer informatie over de aanwezige rooilijn- en/of onteigeningsplannen.

Weg klasse:	Weg bestaande uit een rijbaan
Weg categorie:	Lokale weg type 3
Straat naam:	Maaltebruggestraat

Toegankelijkheid: Openbare weg

Beherende instantie: Lokaal bestuur

Bron: Lokaal bestuur (bevraagd 27/06/2024)

## Vergunningen

Het lokaal bestuur voegt hier inlichtingen toe voor zover gekend in hun gemeentelijk vergunningenregister, inclusief lopende vergunningen. Vergunningsaanvragen stopgezet door de aanvrager worden niet getoond.

### Stedenbouwkundige vergunning

Beschrijving: het verbouwen van de voorgevels van de drie woningen

Referentie: 44021\_2004\_30378

Gemeentelijk dossiernummer: 1983/1495

Aard aanvraag: Verbouw eengezinswoning

Beslissing eerste aanleg: Vergund

Datum beslissing: 26/01/1984

Vergunning verlenende overheid: College burgemeester schepenen

Verval:

| Status: Niet vervallen

Bron: Lokaal bestuur (bevraagd 27/06/2024)

### Stedenbouwkundige vergunning

Beschrijving: het verbouwen van een bestaande rijwoning

Referentie: 44021\_2006\_51874

Gemeentelijk dossiernummer: 2006/130

Aard aanvraag: Verbouw eengezinswoning

Beslissing eerste aanleg: Vergund

Datum beslissing: 08/06/2006

Vergunning verlenende overheid: College burgemeester schepenen

Verval:

| Status: Niet vervallen

Bron: Lokaal bestuur (bevraagd 27/06/2024)

### Stedenbouwkundige melding

Niet van toepassing

Bron: Lokaal bestuur (bevraagd 27/06/2024)

### Verkavelingsvergunning

Niet van toepassing



## Vergund Geachte Gebouwen

Type: Onweerlegbaar  
Gemeentelijk dossiernummer: 9/651  
Functie gebouw: Wonen  
Status: Positief  
Datum beslissing: 30/06/2011  
Vergunning verlenende overheid: College burgemeester schepenen  
Beschrijving:

Bron: Lokaal bestuur (bevraagd 27/06/2024)

## Milieuvergunning

Niet van toepassing

Bron: Lokaal bestuur (bevraagd 27/06/2024)

## Omgevingsvergunning

Niet van toepassing

Bron: Lokaal bestuur (bevraagd 27/06/2024)

## Stedenbouwkundige Overtreding

Niet van toepassing

Bron: Lokaal bestuur (bevraagd 27/06/2024)

## Stedenbouwkundig attest

Niet van toepassing

Bron: Lokaal bestuur (bevraagd 27/06/2024)

## As-builtattest

Niet van toepassing

Bron: Lokaal bestuur (bevraagd 27/06/2024)

## Planologisch Attest

Niet van toepassing

Bron: Lokaal bestuur (bevraagd 27/06/2024)

## Vergunningstoestand

Niet van toepassing

Bron: Lokaal bestuur (bevraagd 27/06/2024)

# Milieu

## Zoneringsplan

Bestemming: Centraal gebied

Bron: VMM / DOV (bevraagd 27/06/2024)

## Risicogrond

Niet van toepassing

Bron: Lokaal bestuur (bevraagd 27/06/2024)

# Natuur

Mogelijks verleende het Agentschap voor Natuur en Bos kapmachtigingen voor dit perceel. Deze informatie is nog niet digitaal te verkrijgen. Een aparte opzoeking in de databank van het Agentschap voor Natuur en Bos is hiervoor noodzakelijk. Voor meer informatie, neem contact op met [natuurenbos@vlaanderen.be](mailto:natuurenbos@vlaanderen.be).

## Vogelrichtlijngebied

Niet van toepassing

[Bekijk op kaart](#)

Bron: Agentschap voor Natuur & Bos (bevraagd 27/06/2024)

## Habitatrichtlijngebied

Niet van toepassing

[Bekijk op kaart](#)

Bron: Agentschap voor Natuur & Bos (bevraagd 27/06/2024)

## VEN- en IVON-gebied

Niet van toepassing

[Bekijk op kaart](#)

Bron: Agentschap voor Natuur & Bos (bevraagd 27/06/2024)

## Beschermd duingebied

Niet van toepassing

[Bekijk op kaart](#)

Bron: Agentschap voor Natuur & Bos (bevraagd 27/06/2024)

## Beschermd waterwinningsgebied

Niet van toepassing

[Bekijk op kaart](#)

Bron: VMM / DOV (bevraagd 27/06/2024)

## Overstromingsgevoeligheid

Beheerders: Provincie Oost-Vlaanderen

Perceel score:

Globale score:	A
Pluviaal:	A
Fluviaal:	A
Kust:	A

Gebouw score:

Globale score:	A
Pluviaal:	A
Fluviaal:	A
Kust:	A

Gebouwen:

Id:	6202643
Score:	
Globale score:	A
Pluviaal:	A
Fluviaal:	A
Kust:	A

Externe documentatie: <https://waterinfo.vlaanderen.be/informatieplicht?capakey=4480910609/00C002>

[Bekijk op kaart](#)

Bron: Vlaamse Milieumaatschappij (bevraagd 27/06/2024)

## Overstromingsgebied en oeverzone

Niet van toepassing

[Bekijk op kaart](#)

Bron: Vlaamse Milieumaatschappij (bevraagd 27/06/2024)

## Risicozone voor overstromingen

Niet van toepassing

[Bekijk op kaart](#)

Bron: Vlaamse Milieumaatschappij (bevraagd 27/06/2024)

## Signaalgebied

Niet van toepassing

[Bekijk op kaart](#)

Bron: Vlaamse Milieumaatschappij (bevraagd 27/06/2024)

## Natuurbeheerplan

Niet van toepassing

[Bekijk op kaart](#)

Bron: Agentschap voor Natuur & Bos (bevraagd 27/06/2024)

## Gemeentelijke kapmachtiging

Niet van toepassing

Bron: Lokaal bestuur (bevraagd 27/06/2024)

## Natuurinrichtingsproject

Niet van toepassing

[Bekijk op kaart](#)

Bron: Vlaamse Landmaatschappij (bevraagd 27/06/2024)

## Grondverschuivingsgevoeligheid

Niet van toepassing

[Bekijk op kaart](#)

Bron: DOV (bevraagd 27/06/2024)

# Grond- en pandenbeleid

Informatie over 'Leegstaande bedrijfsruimten groter dan 500m' is nog niet digitaal te verkrijgen. Voor meer informatie, neem contact op met [omgeving@vlaanderen.be](mailto:omgeving@vlaanderen.be).

We geven volgende inlichtingen mee voor alle gebouweenheden gelegen op het aangevraagde perceel: 'Herstelvordering', 'Conformiteitsattest' en 'Onbewoond & ongeschikt'. Het is aan de aanvrager om zelf de nodige interpretatie te doen.

## Onbewoonbare- en ongeschikte woning

Niet van toepassing

[Bekijk op kaart](#)

Bron: Wonen in Vlaanderen (bevraagd 27/06/2024)

## Herstelvordering

Niet van toepassing

[Bekijk op kaart](#)

Bron: Wonen in Vlaanderen (bevraagd 27/06/2024)

## Conformiteitsattest

Beschrijving: Woning op eengezinswoning

Adres:

Maaltebruggestraat 100, 9000 Gent

[Bekijk op kaart](#)

Bron: Wonen in Vlaanderen (bevraagd 27/06/2024)

## Leegstaande en verwaarloosde gebouwen

Niet van toepassing

Bron: Lokaal bestuur (bevraagd 27/06/2024)

## Brownfield

Niet van toepassing

[Bekijk op kaart](#)

Bron: Agentschap Innoveren en Ondernemen (bevraagd 27/06/2024)

## Bedrijventerrein

De contouren van de bedrijventerreinen volgen zo veel mogelijk de meest recentste bestemmingsplannen uit de ruimtelijke ordening. Bij grote afwijkingen ten opzichte van de reële situatie op het terrein worden andere grenzen gevolgd. Er zijn geen juridische gevolgen verbonden aan het feit of een perceel al dan niet binnen een bedrijventerrein gelegen is.

Niet van toepassing

[Bekijk op kaart](#)

Bron: Agentschap Innoveren en Ondernemen (bevraagd 27/06/2024)

## Onbebouwde percelen

Niet van toepassing

Bron: Lokaal bestuur (bevraagd 27/06/2024)

## Besluit van de Burgemeester inzake Openbare Veiligheid

Niet van toepassing

Bron: Lokaal bestuur (bevraagd 27/06/2024)

## Verbod tot permanent wonen

Niet van toepassing

Bron: Lokaal bestuur (bevraagd 27/06/2024)

# Onroerend Erfgoed

## Onroerend Erfgoed

Niet van toepassing

[Bekijk op kaart](#)

Bron: Onroerend Erfgoed (bevraagd 27/06/2024)

## Lokaal Onroerend Erfgoed

Niet van toepassing

Bron: Lokaal bestuur (bevraagd 27/06/2024)

# Wettelijke Erfdienstbaarheden van Openbaar Nut

Het lokaal bestuur vult de wettelijke erfdiensbaarheden van openbaar nut in voor zover ze bij hen gekend zijn. Het is aan de aanvrager om indien nodig bijkomende opvragingen te doen (bv. bij nutsmaatschappijen).

Opgelet: naast wettelijke erfdiensbaarheden van openbaar nut kunnen ook natuurlijke, conventionele of private erfdiensbaarheden van toepassing zijn die niet opgenomen zijn.

## Wettelijke Erfdienstbaarheid van Openbaar Nut

Type: Gemeenteweg privaat

Omschrijving: Over het perceel loopt een gemeenteweg, vroeger gekend als buurtweg "nr.70".

Bron: Lokaal bestuur (bevraagd 27/06/2024)

## Toelichting bij 'Vastgoedinlichtingen voor overdracht'

Dit product bevat bij de Vlaamse overheid beschikbare vastgoedinformatie afkomstig uit bronnen van informatieverstrekkers. 'Vastgoedinlichtingen voor overdracht' bevat mogelijk niet alle benodigde informatie om aan de informatieverplichtingen van een aanvrager (of zijn opdrachtgever) in het kader van een vastgoedtransactie te voldoen. Het is de verantwoordelijkheid van de aanvrager (bv. koper, notaris of vastgoedmakelaar) om de informatie te controleren en waar nodig verdere opzoekingen en opvragingen te doen.

De vastgoedinformatie (inlichtingen) wordt (worden) ter beschikking gesteld door verschillende informatieverstrekkers: hetzij de lokale besturen zelf (decentraal), hetzij bepaalde agentschappen of departementen van de Vlaamse Overheid (centraal).

Elke informatieverstrekker is verantwoordelijk voor zijn datakwaliteit. In het algemeen overzicht van de inlichtingen op de gebruikersomgeving kan de informatieverstrekker van de specifieke inlichting geconsulteerd worden. De inlichtingen waar centrale bronnen de informatieverstrekkers zijn, worden automatisch verrijkt door het Vastgoedinformatieplatform. Het Vastgoedinformatieplatform doet een automatische bevraging van de centrale bronnen (informatieverstrekkers) met een negatieve perceelbuffer tot 0,2 meter om te vermijden dat er door aanpassingen aan de percelenkaart van het Grootchalig Referentiebestand kaartlagen aangesproken worden die tot andere percelen behoren. In uitzonderlijke gevallen is het toch mogelijk dat door geometrische onnauwkeurigheden onvolledige of incorrecte informatie wordt meegegeven. Het is aan de aanvrager om zelf in te schatten wat de impact is op het bevragede perceel en het gebruik van de vastgoedinformatie(inlichtingen).

Alle vastgoedinformatie (inlichtingen) wordt (worden), tenzij anders aangegeven in de velden van de inlichting, op dit moment aangeboden op perceelniveau (bv. bij inlichtingen onbewoond & ongeschikt, conformiteitsattest en herstelvordering wordt er nog geen rekening gehouden met de door de aanvrager geselecteerde gebouweenheid). U dient zelf na te gaan wat de impact hiervan is voor het bevragede perceel en het gebruik van de vastgoedinformatie(inlichtingen).

'Vastgoedinlichtingen voor overdracht' bevat verplichte (standaard opgenomen) en optionele (niet standaard door elk lokaal bestuur opgenomen bv. gemeentelijke heffingen, erfdiensbaarheden, ...) vastgoedinformatie. Per inlichting zijn er verplichte (standaard opgenomen) en optionele (niet standaard door elk bestuur opgenomen) velden. De aanvrager dient contact op te nemen met de informatieverstrekker voor eventuele benodigde ontbrekende informatie.

Voor bepaalde inlichtingen maken we het mogelijk om via de toegevoegde link naar de Geopunt-kaart een visuele interpretatie te doen. Deze kaart is dynamisch waardoor het mogelijk is dat de visualisatie verschilt van het oorspronkelijk opgehaalde informatie zoals weergegeven in de PDF.

Went u meer duiding over wat elke rubriek en elke inlichting precies inhoudt? Bekijk [dit overzicht](#) en klik door op de naam ervan voor meer informatie.

Heeft u inhoudelijke vragen over de aangeleverde vastgoedinformatie (inlichtingen)? Neem contact op met de informatieverstrekker van de betreffende inlichting (te vinden in het overzicht uit het vorige punt en op [deze pagina](#)).

Heeft u het vermoeden dat bepaalde informatie niet correct is? Vraag een nazicht op via het bevoegde lokale bestuur.

Deze en meer gebruikersvoorwaarden zijn na te lezen op de [Vastgoedinformatieplatform Gebruikersvoorwaarden](#).

Al deze koppelingen zijn ook terug te vinden op <https://athumi.eu/algemene-voorwaarden>.

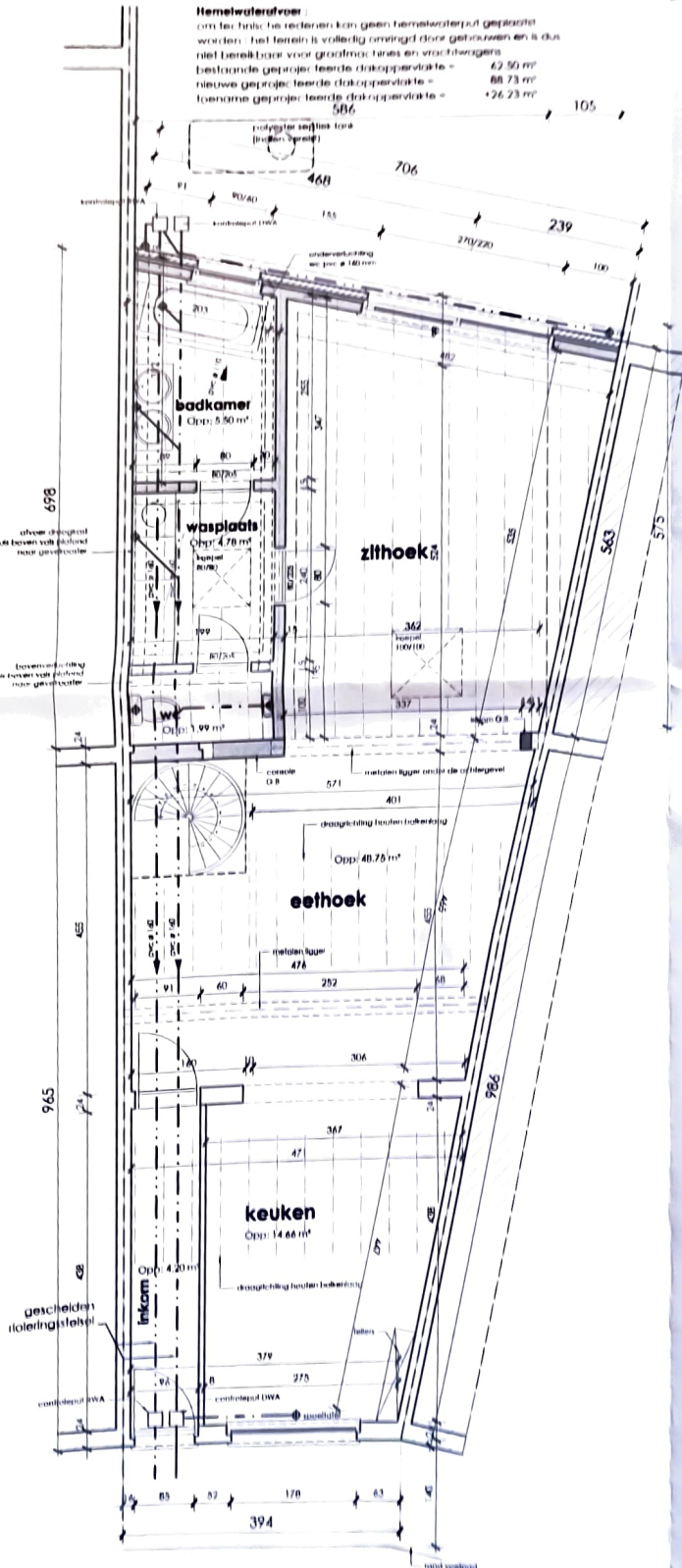
Indien u verdere vragen heeft over deze gebruiksvoorwaarden, kan u contact opnemen met ons via: [vip@athumi.eu](mailto:vip@athumi.eu)

# achtergevel bestaande toestand

## Hemelwaterafvoer

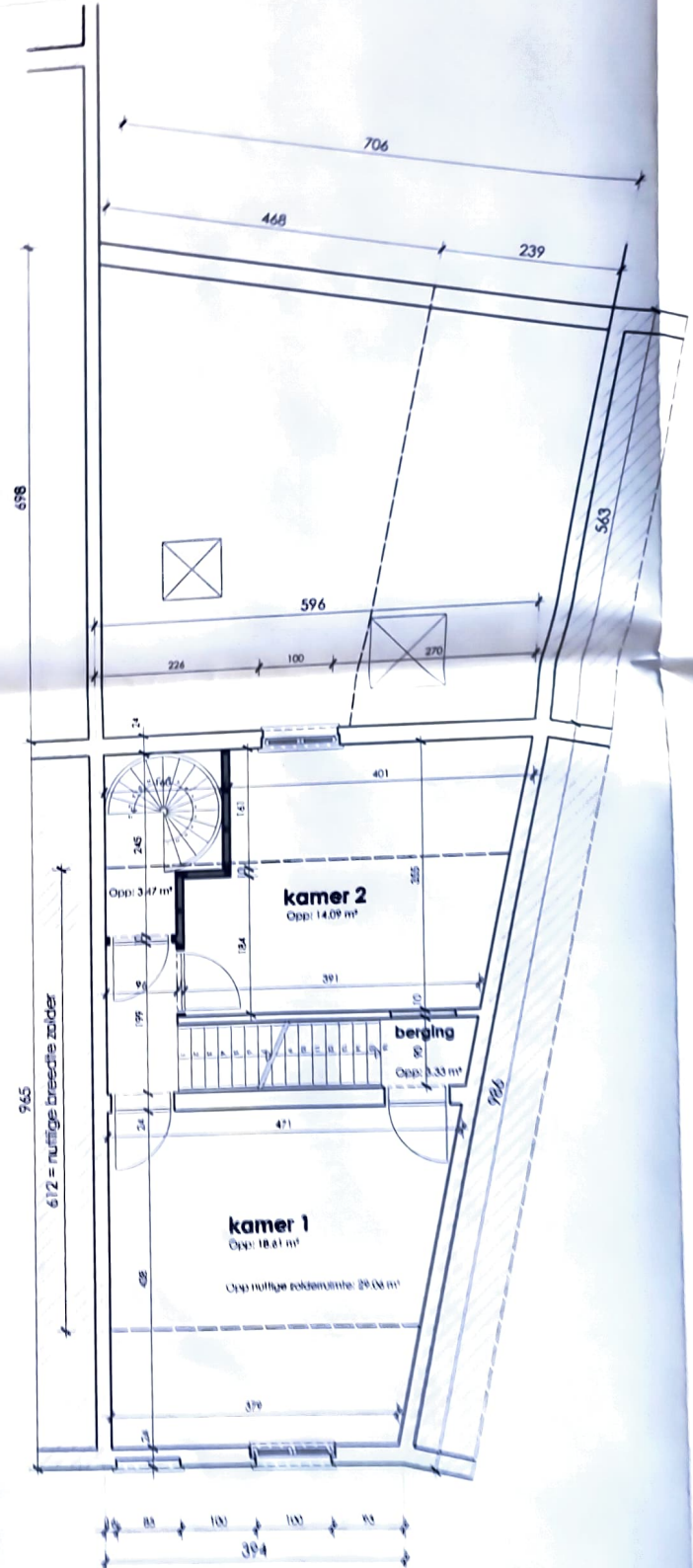
om te voorkomen dat er geen hemelwaterput geplaatst wordt, het terrein volledig omringd door gebouwen en is dus niet bereikbaar voor graafmachines en vrachtwagens

bestaande geprojecteerde dakoppervlakte = 42,90 m<sup>2</sup>  
 nieuwe geprojecteerde dakoppervlakte = 88,73 m<sup>2</sup>  
 totale geprojecteerde dakoppervlakte = 131,63 m<sup>2</sup>



**grondplan  
 nieuwe toestand  
 fundering  
 riolering**

# voorgevel bestaande toestand (blijft ongewijzigd)



**verdiepingsplan  
 nieuwe toestand**



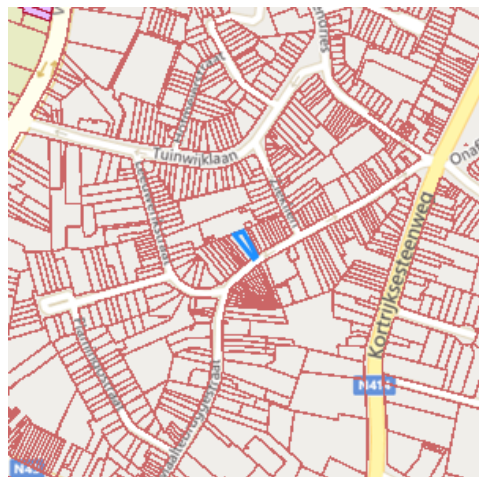
# Recht van voorkoop

## Gegevens opvraging

Ordernummer:	O2024-0566363	Datum opzoeking:	21/06/2024
Referentienummer:	1003751-1	Zoekdata:	4480910609/00C002
Datum opzoeking themabestand:	21/06/2024	Perceel:	4480910609/00C002

## Resultaat opvraging perceel gelegen in Gent afdeling GENT 9 AFD, sectie I met perceelnummer 0609/00C002 [4480910609/00C002]

### Indicatieve kaartweergave



#### Resultaat

- Geen voorkooprecht van toepassing

#### Legende

-  Voorkooprecht van toepassing
-  Geen voorkooprecht van toepassing

#### Welke informatie kan u terugvinden in dit uittreksel?

In dit uittreksel worden alle Vlaamse voorkooprechten vermeld. Conventionele voorkooprechten en eventuele federale voorkooprechten vallen buiten het toepassingsgebied van dit uittreksel en moet u opzoeken via andere kanalen.

#### **Datum informatieve vraag**

De datum waarvoor de Vlaamse voorkooprechten opgevraagd worden.

#### **Datum opzoeking themabestand**

De datum waarop het geografisch themabestand 'Vlaamse voorkooprechten' werd nagegaan of er al dan niet Vlaamse voorkooprechten van toepassing zijn op de gevraagde percelen. De resultaten m.b.t voorkooprechten zijn bijgevolg enkel geldig voor deze datum. Deze datum kan maximum 2 jaar terug in de tijd gaan i.v.m. de datum opzoeking themabestand.

#### **Kolommen**

De kolommen type, overzicht, begunstigen, begindatum bekendmaking en prioriteit worden enkel ingevuld indien er een voorkooprecht van toepassing is en de informatie gekend is.

### **Bron vastgoedinfo**

Deze opvraging kwam tot stand in samenwerking met Informatie Vlaanderen en op basis van het geografisch themabestand 'Vlaamse voorkeurechten', erkend als authentieke geografisch gegevensbron (Decreet van 25 mei 2007 houdende de harmonisering van de procedures van voorkeurechten (B.S. 24/07/2007) en Besluit van de Vlaamse Regering van 13 juli 2012 tot vaststelling van de datum van inwerkingtreding van het decreet van 25 mei 2007 houdende de harmonisering van de procedures van voorkeurechten en houdende de erkenning van het geografisch themabestand 'Vlaamse voorkeurechten' als authentieke geografische gegevensbron (B.S. 10/08/2012)).

---

*Document gegenereerd op basis van de gegevens ontvangen van Informatie Vlaanderen via de ORIS webservice.*

CIB vlaanderen vzw - Kortrijksesteenweg 1005 - 9000 Gent  
0425.043.508 - [vastgoedinfo@vastgoedloket.be](mailto:vastgoedinfo@vastgoedloket.be)

## Gegevens opvraging

Ordernummer:	O2024-0566369	Datum opzoeking:	21/06/2024
Referentienummer:	1003751-1	Zoekdata:	4480910609/00C002
Perceel:	4480910609/00C002		

### Risicozones overstromingen - kaart 2017

#### Indicatieve kaartweergave



#### Resultaat

- Controleer of het perceel (gedeeltelijk) ingekleurd is als risicozone voor overstromingen
- Informatief: het middelpunt van het perceel is niet gelegen in een risicozone voor overstromingen

#### Legende

-  Risicozone overstroming
-  Nieuwe risicozone overstroming (kaart 2017)

#### Welke informatie kan u terugvinden in dit uittreksel?

##### Risicozones overstromingen

Risicozones zoals bepaald in het Koninklijk besluit van 20 september 2017 tot wijziging van het koninklijk besluit van 28 februari 2007 tot afbakening van de risicozones bedoeld in artikel 68-7 van de wet van 25 juni 1992 op de landverzekeringsovereenkomst (met betrekking tot de verzekering tegen natuurrampen).

#### Bron vastgoedinfo

Deze opvraging bevat overheidsinformatie verkregen van de Vlaamse Milieumaatschappij en de Coördinatiecommissie Integraal Waterbeleid, Dokter De Moorstraat 24-26, 9300 Aalst en Informatie Vlaanderen, Havenlaan 88, 1000 Brussel wat betreft het Grootchalig Referentie Bestand Vlaanderen (GRB).

#### Meer info

[www.integraalwaterbeleid.be](http://www.integraalwaterbeleid.be)  
[www.waterinfo.be/watertoets](http://www.waterinfo.be/watertoets)

# OVERSTROMINGSRAPPORT 21-06-2024

## Identificatie perceel en gebouwen

Gemeente	Gent				
Afdeling	9	Sectie	I	Perceelnummer	0609/00C002
Aantal gebouwen op dit perceel	1				
Waterbeheerder(s)	Provincie Oost-Vlaanderen				



## Informatie voor het volledige perceel

Parameter	Score
Perceelscore of P-score	A
Gebouwscore of G-score	A
Ligging in Signaalgebied	neen
Ligging in afgebakende oeverzone of afgebakend overstromingsgebied	neen

A: geen overstroming gemodelleerd B: kleine kans op overstromingen onder klimaatverandering C: kleine kans op overstromingen D: middelgrote kans op overstromingen

**Te gebruiken symbool voor informatieplicht:** geen verplicht symbool

## Informatie voor de verschillende gebouwen op het perceel

Gebouw ID	Score
6202643	A

# DETAILKAARTEN

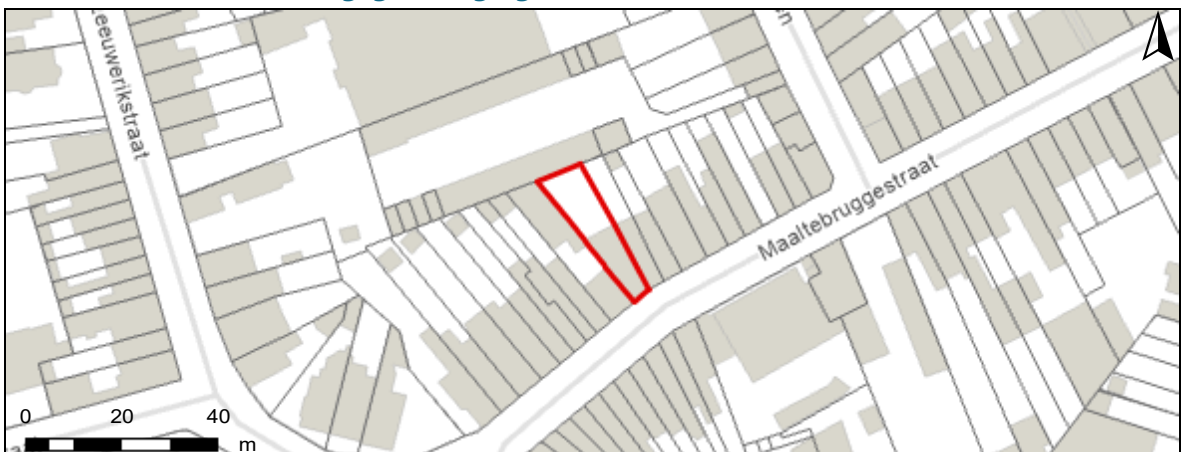
**Detailkaart Overstromingsgevoelige gebieden pluviaal (door hevige neerslag)**



**Detailkaart Overstromingsgevoelige gebieden fluviaal (uit waterlopen)**



**Detailkaart Overstromingsgevoelige gebieden vanuit de zee**



## Legende

- A - Geen overstroming gemodelleerd
- B - Kleine kans op overstromingen onder klimaatverandering
- C - Kleine kans op overstromingen
- D - Middelgrote kans op overstromingen

# PERCEELSCORE

Detail overstromingsgevoeligheid perceel te Gent, afdeling 9, sectie I met perceelnummer 0609/00C002

Alle scores worden op basis van de overstromingskansen geanalyseerd en vervolgens wordt een score toegekend aan uw woning of perceel.

PERCEELSCORE: A

**Geen overstroming gemodelleerd**



Intense neerslag  
**Pluviaal**



Vanuit waterlopen  
**Fluviaal**



Kustoverstroming  
**Zee**



A: geen overstroming gemodelleerd B: kleine kans op overstromingen onder klimaatverandering C: kleine kans op overstromingen D: middelgrote kans op overstromingen



# SCORE GEBOUW 6202643

Detail overstromingsgevoeligheid gebouw met ID 6202643

Alle scores worden op basis van de overstromingskansen geanalyseerd en vervolgens wordt een score toegekend aan uw woning of perceel.

GEBOUWSCORE: A

**Geen overstroming gemodelleerd**



Intense neerslag  
Pluviaal



Vanuit waterlopen  
Fluviaal



Kustoverstroming  
Zee



A: geen overstroming gemodelleerd B: kleine kans op overstromingen onder klimaatverandering C: kleine kans op overstromingen D: middelgrote kans op overstromingen



# INFORMATIEPLICHT

---

## Wetgeving informatieplicht

De informatieplicht is opgenomen in art. 1.3.3.3.2 van het waterwetboek ofwel de gecodificeerde decreten betreffende het integraal waterbeleid. De details voor de uitwerking van de informatieplicht zijn opgenomen in hoofdstuk III/1 van het uitvoeringsbesluit watertoets.

## Berekening P-score en G-score

Voor de berekening van de P-score wordt bekeken of er overlap is tussen het perceel en de drie overstromingskaarten.

Voor de berekening van de G-score wordt bekeken of er overlap is tussen één van de gebouwen op het perceel met een minimum oppervlakte van 25m<sup>2</sup> en de drie overstromingskaarten. Er wordt hiervoor een buffer van 1m genomen rond de gebouwen.

Aangezien enkel voor de G-score met een buffer wordt gewerkt, is hiervoor ook overlap mogelijk met de overstromingskaarten buiten het perceel. In dat geval wordt de P-score aangepast naar dezelfde waarde als de G-score.

## Overstromingsrobuust gebouwd?

Uw woning kan zich in overstromingsgevoelig gebied bevinden, maar mogelijks is hier reeds rekening mee gehouden bij het bouwen en heeft u dus overstromingsrobuust gebouwd. In dit geval bestaat de mogelijkheid om een deskundige aan te stellen om uw score te laten aanpassen.

## Signaalgebieden

Voor signaalgebieden geldt er wettelijk gezien geen informatieplicht, maar het is wel aangewezen om dit ook mee op te nemen bij de communicatie. Signaalgebieden zijn nog niet ontwikkelde gebieden met een harde bestemming zoals woongebied, die ook een belangrijke functie kunnen vervullen tijdens overstromingen. Het gaat om gebieden met een mogelijke tegenstrijdigheid tussen de huidige bestemmingsvoorschriften en de belangen van het watersysteem. Voor verschillende van deze gebieden werd beslist om een bouwvrije opgave te voorzien, omdat het risico tijdens overstromingen te groot is.

## Afgebakende oeverzones en afgebakende overstromingsgebieden

Afgebakende oeverzones en overstromingsgebieden zijn in de meeste gevallen afgebakend op niet bebouwbare percelen, maar niet altijd. Het gaat om gebieden waar een recht van voorkoop geldt en waar inrichtingswerken worden voorzien in het kader van het waterbeleid.

## Meer info

[www.integraalwaterbeleid.be](http://www.integraalwaterbeleid.be)

[www.waterinfo.be/informatieplicht](http://www.waterinfo.be/informatieplicht)

[woningpas.vlaanderen.be](http://woningpas.vlaanderen.be)



## Gegevens opvraging

Ordernummer:	O2024-0566370	Datum opzoeking:	21/06/2024
Referentienummer:	1003751-1	Zoekdata:	44809I0609/00C002
Perceel:	44809I0609/00C002		

# Informatieaanvraag Gewestinfo

**Resultaat opvraging perceel gelegen in Gent afdeling GENT 9 AFD, sectie I met perceelnummer 0609/00C002 [44809I0609/00C002]**

## Gewestplan

Hoofdbestemming (*):	woongebieden
Datum goedkeuring gewestplan:	8/10/1977
Gewestplan:	origineel gewestplan Gentse en Kanaalzone
Categorie:	Wonen

## Indicatieve kaartweergave



### Legende

 0100 - Woongebieden	 0700 - Groengebieden
 0105 - Woonuitbreidingsgebieden	 0701 - Natuurgebieden
 0200 - Gebieden voor gemeenschapsvoorziening en openbaar nut	 0702 - Natuurgebieden met wetenschappelijke waarde of natuureservaten
 0400 - Recreatiegebieden	 0800 - Bosgebieden
 0401 - Gebieden voor dagrecreatie	 0900 - Agrarische gebieden
 0402 - Gebieden voor verblijfsrecreatie	 0901 - Landschappelijke waardevolle agrarische gebieden
 0410 - Gebieden voor toeristische recreatieparken (TRP)	 1000 - Industriegebieden
 0500 - Parkgebieden	 1100 - Ambachtelijke bedrijven en KMO's
 0600 - Bufferzones	 1700 - Landelijke gebieden

Uitgebreide legende <https://www.realsmart.be/gewestplan.pdf>

## Gewestelijk ruimtelijk uitvoeringsplan

Naam:	Afbakening grootstedelijk gebied Gent
Planidentificatienummer:	RUP_02000_212_00126_00001

### Indicatieve kaartweergave



#### Legende

-  Contouren van grondvlakken
-  Contouren van overdrukken (indien geen grondvlak van GewRUP aanwezig, is bestemming op gewestplan ook nog van kracht)
-  Contouren van lijnen

#### Welke informatie kan u terugvinden in dit uittreksel?

##### Gewestplan

Het gewestplan is een verouderd planningsinstrument dat enkel nog van kracht is op die plekken waar het niet vervangen is door een nieuwer plan. Na 2000 zijn de bestemmingen van het gewestplan op vele plekken gewijzigd door de opmaak van de 'ruimtelijke uitvoeringsplannen' (RUP'S).

##### Belangrijke Noot

Wilt u weten welke bestemming geldt op een bepaald perceel, dan vraagt u dit best na bij de gemeente. Zij hebben een overzicht van alle geldende plannen (ruimtelijke uitvoeringsplannen van gewest, provincie of gemeente, maar ook bijzonder plannen van aanleg) die het gewestplan intussen mogelijk hebben vervangen.

##### Gewestelijk Ruimtelijk Uitvoeringsplan

Een ruimtelijk uitvoeringsplan heeft uitvoering aan een ruimtelijk structuurplan. Het heeft een verordende waarde voor alle overheidsbeslissing. Het Vlaams gewest maakt gewestelijke ruimtelijke uitvoeringsplannen op. Ook provincies en gemeenten maken ruimtelijke uitvoeringsplannen op. Raadpleeg de gemeente of provincie voor een overzicht van de plannen op hun grondgebied.

##### Meer info

[www.ruimtelijkeordering.be](http://www.ruimtelijkeordering.be)

\* Indien het perceel ingetekend is met meerdere bestemmingen, kan u de andere bestemmingen via de legende afleiden.

#### Bron vastgoedinfo

Deze opvraging bevat overheidsinformatie verkregen van Ruimte Vlaanderen, Koning Albert II-Laan 19 bus 11, 1210 Brussel, namens het Vlaams Gewest en Informatie Vlaanderen, Havenlaan 88, 1000 Brussel wat betreft het Grootchalig Referentie Bestand Vlaanderen (GRB).

*Document gegenereerd op basis van de gegevens ontvangen van Ruimte Vlaanderen via de ORIS webservices.*

CIB vlaanderen vzw - Kortrijksesteenweg 1005 - 9000 Gent  
0425.043.508 - [vastgoedinfo@vastgoedloket.be](mailto:vastgoedinfo@vastgoedloket.be)

## Gegevens opvraging

Ordernummer:	O2024-0566364	Datum opzoeking:	21/06/2024
Referentienummer:	1003751-1	Zoekdata:	4480910609/00C002
Perceel:	4480910609/00C002		

## Resultaat opvraging perceel gelegen in Gent afdeling GENT 9 AFD, sectie I met perceelnummer 0609/00C002 [4480910609/00C002]

### Informatievraag: Beschermd onroerend erfgoed (Met juridische gevolgen)






#### Indicatieve kaartweergave



#### Resultaat

- Het onroerend goed is geen beschermd onroerend erfgoed

#### Legende

 Cultuurhistorische landschappen	 Monumenten
 Archeologische sites	 Overgangszones
 Stads- en dorpsgezichten	

### Informatievraag: Vastgestelde inventaris onroerend erfgoed (Met juridische gevolgen)

#### Indicatieve kaartweergave



#### Resultaat

- Het onroerend goed is niet opgenomen in een vastgestelde inventaris

#### Legende

 Landschapsatlas	 Archeologische zones
 Landschapelijk erfgoed	 Bouwkundig erfgoed

## Informatievraag: Erfgoedlandschap (Met juridische gevolgen)

### Indicatieve kaartweergave



#### Resultaat

- Het onroerend goed is niet opgenomen in het erfgoedlandschap

#### Legende

- Landschapelijk erfgoed

## Informatievraag: Unesco werelderfgoed (Met juridische gevolgen)

### Indicatieve kaartweergave



#### Resultaat

- Het onroerend goed is niet opgenomen in de Unesco Werelderfgoedlijst

#### Legende

- Bufferzones
- Kernzones

## Informatievraag: Gebieden geen archeologie (Met juridische gevolgen)

### Indicatieve kaartweergave



#### Resultaat

- Het onroerend erfgoed is niet opgenomen in gebieden waar geen archeologisch erfgoed te verwachten valt

#### Legende

- Gewestelijk
- Gemeentelijk

## Informatievraag: Erfgoed plannen (Met juridische gevolgen)



### Indicatieve kaartweergave



#### Resultaat

- Het onroerend goed heeft geen erfgoed plannen

#### Legende

-  Beheersplannen
-  Onroerenderfgoedrichtplannen

## Informatievraag: Wetenschappelijke inventaris onroerend erfgoed (Aanvullend overzicht)

### Indicatieve kaartweergave



#### Resultaat

- Het onroerend goed is niet opgenomen in een wetenschappelijke inventaris

#### Legende

-  Archeologische erfgoed elementen
-  Archeologische erfgoed gehele
-  Bouwkundig erfgoed elementen
-  Landschappelijk erfgoed elementen
-  Landschappelijk erfgoed gehele

## Informatievraag: Archeologienota's (Aanvullend overzicht)

### Indicatieve kaartweergave



#### Resultaat

- Het onroerend goed heeft geen goedgekeurde archeologienota's

#### Legende

-  Archeologienota's

## Informatievraag: Eindverslag archeologie (Aanvullend overzicht)

### Indicatieve kaartweergave



#### Resultaat

- Het onroerend goed heeft geen eindverslagen van archeologisch onderzoek

#### Legende

 Eindverslag archeologie

## Welke informatie kan u terugvinden in dit uittreksel?

### **Beschermd onroerend erfgoed**

De minister bevoegd voor onroerend erfgoed kan een goed beschermen als het door de erfgoedwaarden van algemeen belang is. Het moet minimaal in de staat blijven waarin het zich bevond op het moment van de bescherming.

Is het onroerend goed beschermd, dan gelden er verschillende specifieke juridische (per monument, stads- of dorpsgezicht of cultuurhistorisch landschap) gevolgen om het behoud ervan te garanderen. Bovendien kan je beroep doen op verschillende vormen van financiële ondersteuning.

Er zijn vier mogelijke vormen van bescherming: een beschermd monument, een beschermd cultuurhistorisch landschap, een beschermd stads- of dorpsgezicht en een beschermde archeologische site. Binnen elk van deze statuten is het mogelijk om een overgangszone in te stellen. Zo'n zone ondersteunt de erfgoedwaarden van het beschermde goed.

### **Vastgesteld onroerend erfgoed**

De vaststelling van een inventaris is één van de instrumenten die de Vlaamse overheid kan inzetten om onroerend erfgoed te behouden. Hiermee bevestigt de bevoegde minister dat alle erfgoeditems op een vastgestelde lijst erfgoedwaarde bezitten en nog altijd bewaard zijn. Bij een vastgesteld item moet de overheid, eigenaar of beheerder rekening houden met rechtsgevolgen. De rechtsgevolgen zijn minder uitgebreid dan bij een beschermd erfgoed. Bovendien gelden voor alle vastgesteld bouwkundig en landschappelijk erfgoed in Vlaanderen eenzelfde set rechtsgevolgen.

Het onroerenderfgoeddecreet voorziet bevoegdheid voor steden en gemeenten voor het inventariseren van bouwkundig en landschappelijk erfgoed. De Vlaamse overheid inventariseert het archeologisch erfgoed, varend erfgoed en de landschappelijke gehelen (Landschapsatlas).

### **Erfgoedlandschap**

Anders dan bij een bescherming of vaststelling van een onroerend goed verloopt de procedure van een erfgoedlandschap via de regelgeving Ruimtelijke Ordening. Als er voor een gebied een RUP wordt opgemaakt, kan de plannende overheid (gemeente, provincie of Vlaanderen) ervoor kiezen om hier ook een erfgoedlandschap in af te bakenen. Zo kunnen er stedenbouwkundige voorschriften gekoppeld worden aan het erfgoedlandschap waarmee ingezet wordt op erfgoedzorg. Wordt je goed erfgoedlandschap, moet je rekening houden met zorgplicht.

### **Unesco werelderfgoed**

De Werelderfgoedconventie van 1972 betracht cultureel en natuurlijk erfgoed dat van unieke en universele waarde is voor de mensheid, te bewaren en te ontsluiten voor toekomstige generaties. Meer dan 190 lidstaten hebben deze Conventie ondertekend. België is sinds 1996 ook partij bij het Werelderfgoedverdrag. Zowel cultureel als natuurlijk erfgoed, als erfgoed dat daarvan een gecombineerde vorm is, kan voor de Werelderfgoedlijst worden voorgedragen. Vlaanderen telt momenteel zeven beschermingen op de Werelderfgoedlijst: een serie van 13 begijnhoven en van 26 belforten, het atelier Plantin-Moretus, de woning Giuette, de volledige Brugse binnenstad, het Zoniënwoud, de Wortel-Kolonie en begraafplaatsen en herdenkingsites van WO I.

### **Gebieden geen archeologie**

De kaart wordt sinds 2016 periodiek vastgesteld door het agentschap. Op die manier kunnen percelen of gebieden die beantwoorden aan de criteria voor opname op korte termijn op de kaart opgenomen worden. Dit geeft bouwheren, verkavelaars en ontwikkelaars met plannen voor dergelijke percelen de mogelijkheid om vrijgesteld te worden van een archeologisch vooronderzoek, zonder vertraging en bijkomende kosten.

### **Plannen**

Een goedgekeurd beheersplan legt geen actieve verplichtingen op. Het is en blijft een geconcretiseerde beheersvisie voor een erfgoedplaats. Toch heeft het document in zekere mate een 'dwingend' kader waarbinnen je moet blijven: als je werken wil uitvoeren, moeten ze stroken met de beheersdoelstellingen uit het beheersplan. Zijn de beheersdoelstellingen niet meer passend, dan kan je een aanpassing van het beheersplan aanvragen of een nieuw beheersplan opmaken. De geldigheidsduur van een plan is 24 jaar. In bepaalde gevallen heb je een goedgekeurd beheersplan nodig om een erfgoedpremie aan te vragen.

### **Geïventariseerd wetenschappelijk onroerend erfgoed**

Het agentschap Onroerend Erfgoed heeft de expliciete opdracht om al het waardevolle onroerend erfgoed in Vlaanderen te inventariseren. Door de jaren heen zijn er meerdere wetenschappelijke inventarissen opgemaakt over bouwkundig, landschappelijk en archeologisch erfgoed.

Geïventariseerd onroerend erfgoed is opgenomen in een wetenschappelijke inventaris. Zo'n opname heeft geen rechtsgevolgen. Het goed wordt enkel beschreven en gedocumenteerd.

### **Archeologienota's en nota's**

Een bouwheer is in bepaalde gevallen verplicht om een archeologienota toe te voegen aan een vergunningsaanvraag. Hij stelt daarvoor een erkend archeoloog aan om een archeologisch vooronderzoek uit te voeren en een archeologienota op te stellen. Of je verplicht bent een archeologienota toe te voegen aan je vergunningsaanvraag is onder meer afhankelijk van: oppervlakte perceel en bodemingreep, ruimtelijke bestemming van perceel en of het terrein zich situeert in een beschermde archeologische site, in een vastgestelde archeologische zone of in een gebied waar geen archeologisch erfgoed te verwachten valt.

### **Eindverslag archeologisch onderzoek**

Bij bouw- of verkavelingsprojecten maakt een erkend archeoloog verschillende verslagen op om archeologisch erfgoed te documenteren. De bouwheer moet aangeven of er archeologisch erfgoed op het terrein wordt verwacht en hoe hiermee zal worden omgegaan. Een vooronderzoek resulteert in een archeologienota of een nota bij een uitgesteld vooronderzoek. Als uit het vooronderzoek blijkt dat een archeologische site verder onderzocht moet worden, volgt een opgraving, uitgevoerd door een erkend archeoloog. Binnen twee maanden na het veldwerk maakt de archeoloog een archeologierapport met voorlopige bevindingen, dat aantoont dat het werk op het terrein is voltooid en de bouwwerkzaamheden kunnen beginnen. Het definitieve eindverslag, met alle onderzoeksresultaten, wordt binnen twee jaar na de opgraving bezorgd.

### **Wetgeving**

Decreet van 12 juli 2013 betreffende het onroerend erfgoed, gewijzigd bij het decreet van 4 april 2014 (Belgisch Staatsblad 17 oktober 2013 en 15 april 2014). Besluit van de Vlaamse Regering betreffende de uitvoering van het Onroerenderfgoeddecreet van 12 juli 2013.

### **Meer info**

[www.onroenderfgoed.be](http://www.onroenderfgoed.be)

### **Bron vastgoedinfo**

Deze opvraging bevat overheidsinformatie verkregen van het Agentschap Onroerend Erfgoed, Koning Albert-II-Laan 19, bus 5, 1210 Brussel en Informatie Vlaanderen, Havenlaan 88, 1000 Brussel wat betreft het Grootschalig Referentie Bestand Vlaanderen (GRB).

*Document gegenereerd op basis van de gegevens ontvangen van het Agentschap Onroerend erfgoed via de ORIS webservices.*

CIB vlaanderen vzw - Kortrijksesteenweg 1005 - 9000 Gent  
0425.043.508 - [vastgoedinfo@vastgoedloket.be](mailto:vastgoedinfo@vastgoedloket.be)



## Gegevens opvraging

Ordernummer:	O2024-0566373	Datum opzoeking:	21/06/2024
Referentienummer:	1003751-1	Zoekdata:	4480910609/00C002
Perceel:	4480910609/00C002		

## Resultaat opvraging perceel gelegen in Gent afdeling GENT 9 AFD, sectie I met perceelnummer 0609/00C002 [4480910609/00C002]

### Geluidsbelasting dag en nacht

#### Indicatieve kaartweergave



#### Resultaat

- Informatief:
  - Wegverkeer: Nee
  - Spoorverkeer: Nee
  - Luchtverkeer: Nee

#### Legende



## Geluidsbelasting nacht | 23u00 - 07u00


### Indicatieve kaartweergave



#### Resultaat

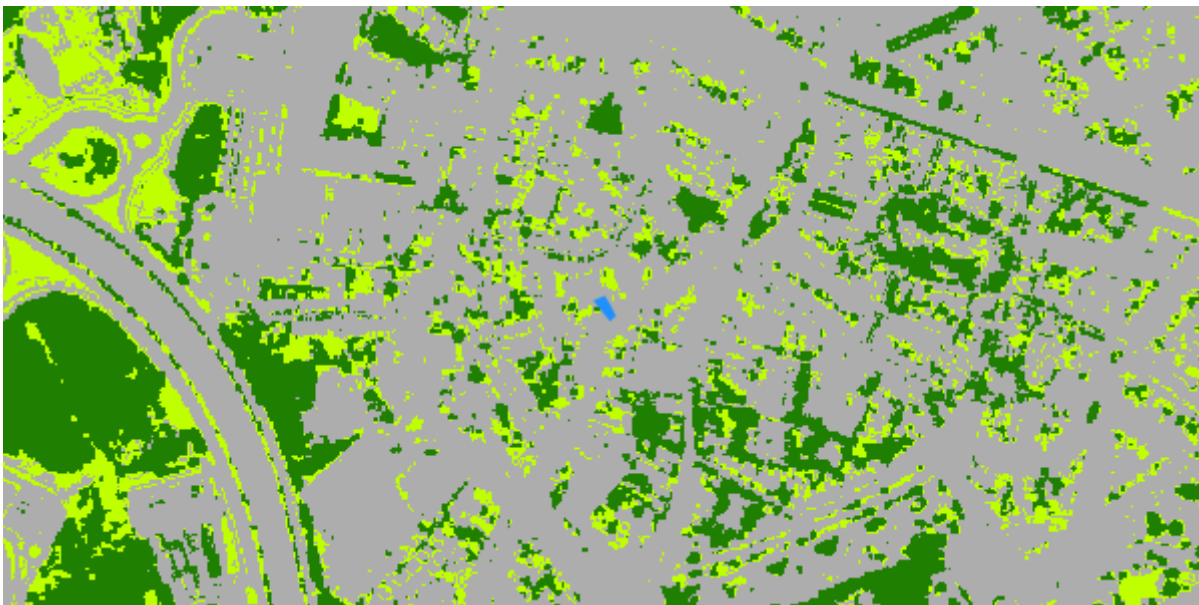
- Informatief:
  - Wegverkeer: Nee
  - Spoorverkeer: Nee
  - Luchtverkeer: Nee

#### Legende



## Groenkaart Vlaanderen

### Indicatieve kaartweergave



#### Resultaat

- Informatief: Niet groen

#### Legende



## Grondeninformatieregister OVAM

### Indicatieve kaartweergave



#### Resultaat

- Informatief:
  - Geen informatie beschikbaar

#### Legende

- Oriënterend bodemonderzoek (OBO)
- Beschrijvend bodemonderzoek (BBO)
- Bodemsaneringsproject (BSP)
- Eindevaluatieonderzoek (EEO)
- ▨ Evaluatierapport schadegeval
- ▨ Vaststelling schadegeval
- ▨ Melding schadegeval
- ▨ Melding bodemverontreiniging

## DOV








### Indicatieve kaartweergave



#### Resultaat


- Geen informatie beschikbaar

#### Legende

	Bodemverontreiniging vraagt verder onderzoek
	Bodemverontreiniging vraagt geen verder onderzoek
	Er is een oriënterend bodemonderzoek nodig
	Geen bodemverontreiniging
	Grondinformatieregister bevat geen info
	Geen specifieke informatie door gegevensbescherming
	Resultaten van een bodemonderzoek nog niet verwerkt

## Luchtkwaliteit - ozon

### Indicatieve kaartweergave












#### Resultaat

- Gemeten waarde: 48.61


#### Legende

##### Overschrijdingsdagen

	1 - 3		11 - 15		26 - 30
	4 - 7		16 - 20		31 - 40
	8 - 10		21 - 25		40 - MAX

## Luchtkwaliteit – fijn stof

Indicatieve kaartweergave

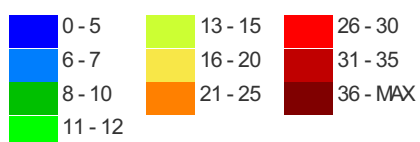


### Resultaat

- Gemeten waarde: 11.01

### Legende

$\mu\text{g}/\text{m}^3$

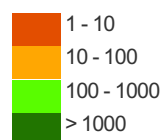


## Ruimte & groen – Open ruimte

Indicatieve kaartweergave



### Legende



## Straling - Zendantennes

Indicatieve kaartweergave



### Resultaat

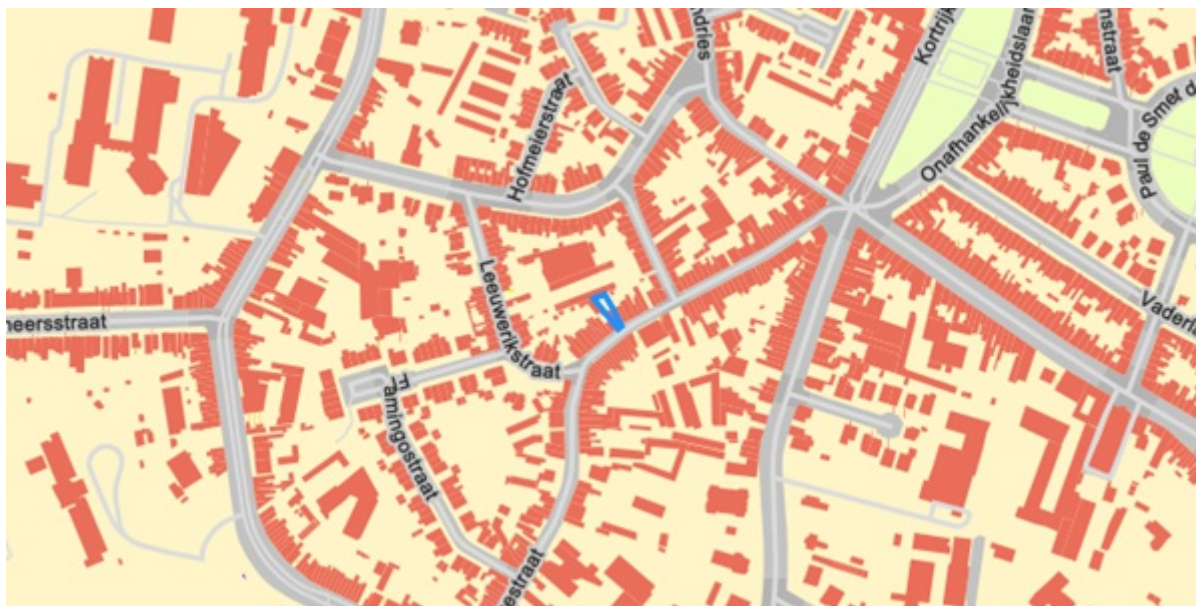
- Geen informatie beschikbaar

### Legende

 Goedgekeurd attest

## Licht – Lichtemissies

Indicatieve kaartweergave

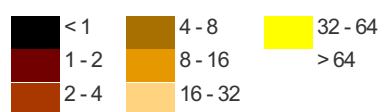


### Resultaat

- - Geen informatie beschikbaar

### Legende

E-9 Watt/cm<sup>2</sup>/steradiaal



## Mobiliteit – Bereikbaarheid met het openbaar vervoer

### Indicatieve kaartweergave



### Resultaat

- - Geen informatie beschikbaar

### Legende

	Beperkt
	Matig
	Goed
	Zeer goed

## Welke informatie kan u terugvinden in dit uittreksel?

### **Strategische geluidsbelastingskaart - Vlaanderen**

Geluidsbelastingskaarten worden opgemaakt in uitvoering van de Europese richtlijn omgevingslawaaai. Deze kaarten geven aan wat de geluidsbelasting is in de omgeving van de belangrijkste wegen, spoorwegen, luchthavens en agglomeraties in Vlaanderen.

De geluidsbelasting wordt op de kaarten aangegeven met twee indicatoren de Lden (dag) en de Lnight (nacht).

De geluidsbelasting op een punt is het resultaat van een modelberekening op basis van verschillende paramaters zoals: verkeersintensiteit, type verkeer, type wegdek, type trein, enz.

### **Groenkaart Vlaanderen**

De groenkaart Vlaanderen is een overzichtskaart van het Agentschap Natuur en Bos die een overzicht biedt van het groen in Vlaanderen.

### **Grondeninformatieregister (OVAM)**

Het grondinformatieregister (GIR) is uniek in de wereld. Nergens anders registreert de overheid gegevens over een grond zo gedetailleerd. Van zodra OVAM beschikt over een eerste rapport van bodemonderzoek, een schadegeval wordt gemeld of van zodra het perceel door de gemeente wordt opgenomen in de Gemeentelijke inventaris van riscicogronden, wordt het perceel opgenomen in het GIR. Opgelet: het register is nog niet volledig, er worden nog altijd gronden onderzocht!

### **Kaarten Leefkwaliteit Vlaanderen**

Leefkwaliteit Vlaanderen biedt een selectie kaarten aan die de toestand van het milieu weergeven.

### **Meer info**

[www.wegenenverkeer.be](http://www.wegenenverkeer.be)  
[www.brusselsairport.be](http://www.brusselsairport.be)  
[www.natuurenbos.be](http://www.natuurenbos.be)  
[www.ovam.be](http://www.ovam.be)  
[www.leefkwaliteitvlaanderen.be](http://www.leefkwaliteitvlaanderen.be)

## Bron vastgoedinfo

- Kaart geluidsbelasting gegeneerd op basis van gegevens ontvangen van Agentschap Wegen en verkeer – Afdeling Wegenbouwkunde, Olympiadelaan 10, 1140 Brussel en Brussels Airport Company n.v., Luchthaven Brussel-Nationaal, 1930 Zaventem.
- Groenkaart Vlaanderen gegeneerd op basis van gegevens ontvangen van het Agentschap voor Natuur en Bos, Koning Albert II-Laan 20 8, 1000 Brussel
- Kaart Grondeninformatieregister gegeneerd op basis van gegevens ontvangen van OVAM, Stationsstraat 110, 2800 Mechelen.
- Kaart Luchtkwaliteit, Ruimte & Groen, Straling, Licht en Mobiliteit gegeneerd op basis van gegevens ontvangen van Leefkwaliteit Vlaanderen, Koning Albert II-laan 20 bus 8 / 1000 Brussel.

*Document gegeneerd op basis van gegevens van Agentschap voor Natuur en bos, Agentschap Wegen en verkeer en OVAM en Leefkwaliteit Vlaanderen via de ORIS webservices.*

CIB vlaanderen vzw - Kortrijksesteenweg 1005 - 9000 Gent  
0425.043.508 - [vastgoedinfo@vastgoedloket.be](mailto:vastgoedinfo@vastgoedloket.be)



# Informatieaanvraag luchtfoto's en historische kaarten

## Gegevens opvraging

Ordernummer:	O2024-0566368	Datum opzoeking:	21/06/2024
Referentienummer:	1003751-1	Zoekdata:	44809I0609/00C002
Perceel:	44809I0609/00C002		

## Luchtfoto's

2019



## Historische kaarten

### Frickx kaarten , Carte des Pays-Bas (1712)



#### Info

Eugène-Henri Frickx is de stichter van een belangrijke drukkersdynastie in de 18de eeuw te Brussel. Hij werd geboren in de 1644 in het hartje van Brussel (in de Sint-Gorikswijk). Zijn vader, Henri Frickx, was een handelaar, geen drukker of boekhandelaar, maar hij kwam terecht in een drukkersfamilie via zijn huwelijk met Barbe Mommaert. Op 16 mei 1689 werd Eugène-Henri Frickx "Imprimeur de sa majesté", een privilege dat hem werd toegekend door de "Conseil privé" van de koning van Spanje. Hoewel hij al sinds 1670 als drukker actief was, duurde het tot 1703 voor Frickx zijn eerste kaarten begon te drukken en te verkopen.

### Villaret kaarten (1745 – 1748)



#### Info

De Villaretkaart is genoemd naar Jean Villaret, ingenieur-geograaf bij het Franse hof en één van de makers. De kaart kwam tot stand na één van de Franse veroveringstochten door onze gebieden (1745-48). Enkele jaren kregen de Fransen de controle over ons territorium. Zij stuurden een groep ingenieur-geografen op pad om de pas veroverde gebieden te karteren. Villaret nam het gebied tussen Menen-Gent-Doornik tot Maastricht-Luik voor zijn rekening. Het gedeelte van de kust en de Westhoek bracht een collega al eerder in kaart tussen 1729 en 1730.

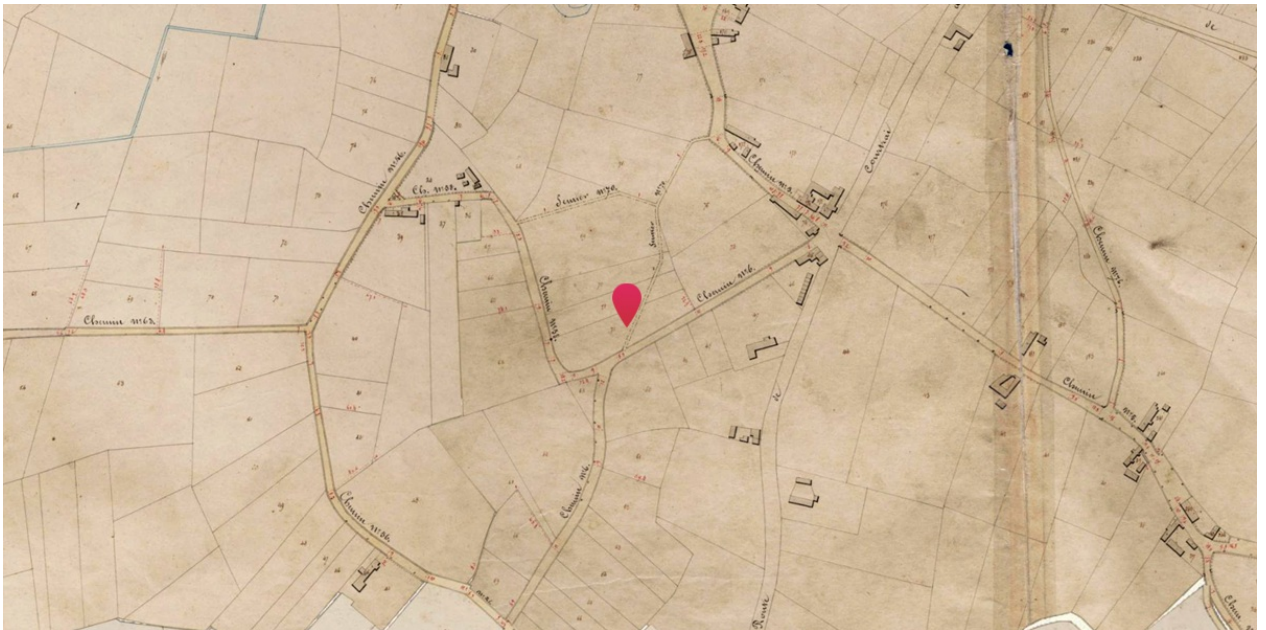
## Ferraris kaarten (1745 – 1748)



### Info

Het einde van de 18de eeuw was in onze gebieden een vrij onstabiele periode. Het huidige België bestond dan grosso modo uit de Oostenrijkse Nederlanden (dit omhelsde het Hertogdom Luxemburg, Hertogdom Brabant, Graafschap Henegouwen, Graafschap Vlaanderen), het Prinsbisdom Luik (Heilige Roomse Rijk) en het Hertogdom Bouillon. In opdracht van Keizerin Maria-Theresia en Keizer Jozef II werden de Oostenrijkse Nederlanden gekarteerd onder leiding van generaal Joseph-Jean-François graaf de Ferraris (1726 – 1814). Deze eerste systematische grootschalige topografische kartering op schaal 1:11 520 (1771 – 1778) leidde tot een veelkleurige handschriftkaart – Kabinetskaart genaamd – in drie exemplaren waarvan de Koninklijke Bibliotheek Albert I te Brussel er één bezit. Het is de eerste systematische en grootschalige kartering van "België".

## Atlas der buurtwegen (1841)



### Info

Overzicht van de historische versies (1843 - 1845) van de overzichtsplannen en detailplannen van de Atlas der Buurtwegen van Vlaanderen. De Atlassen der Buurtwegen werden opgemaakt in uitvoering de wet van 10 april 1841. De wetgever wilde in 1841 onduidelijk aangeven welke kleine wegen een openbaar karakter hadden. Bedoeling was dus een inventarisatie te maken van alle "openbare" wegen en "private wegen met openbare erfdienstbaarheid". De atlas maakt een onderscheid in buurtwegen en voetwegen (sentiers). Voetwegen zijn smalle wegen (soms maar 1 meter breed) en de bedding behoort gewoonlijk toe aan de aangelanden.

## Vandermaelen kaarten (1846 – 1854)



### Info

Philippe Vandermaelen (1795-1869) werd op het einde van de 18de eeuw te Brussel geboren in een rijke familie. Al in zijn kinderjaren stelde hij veel belang in de cartografie en hij vormde zich als autodidact. Hij begon zijn carrière met een werk van monumentale omvang: een Atlas universel, die hij tussen 1825 en 1827 publiceerde in veertig afleveringen van telkens tien folio's. Dit werk is in twee opzichten uitzonderlijk: het gaat om de eerste wereldatlas, op één enkele schaal, waarvan een reusachtige wereldbol met een doorsnede van 7,55 meter kan worden gemaakt; bovendien gaat het om de eerste atlas die tot stand kwam met een druktechniek die kunstenaars hoog schatten maar waarmee wetenschappers nog niet vertrouwd waren: de lithografie. Het duurde niet lang voor Philippe Vandermaelen internationale bekendheid genoot.

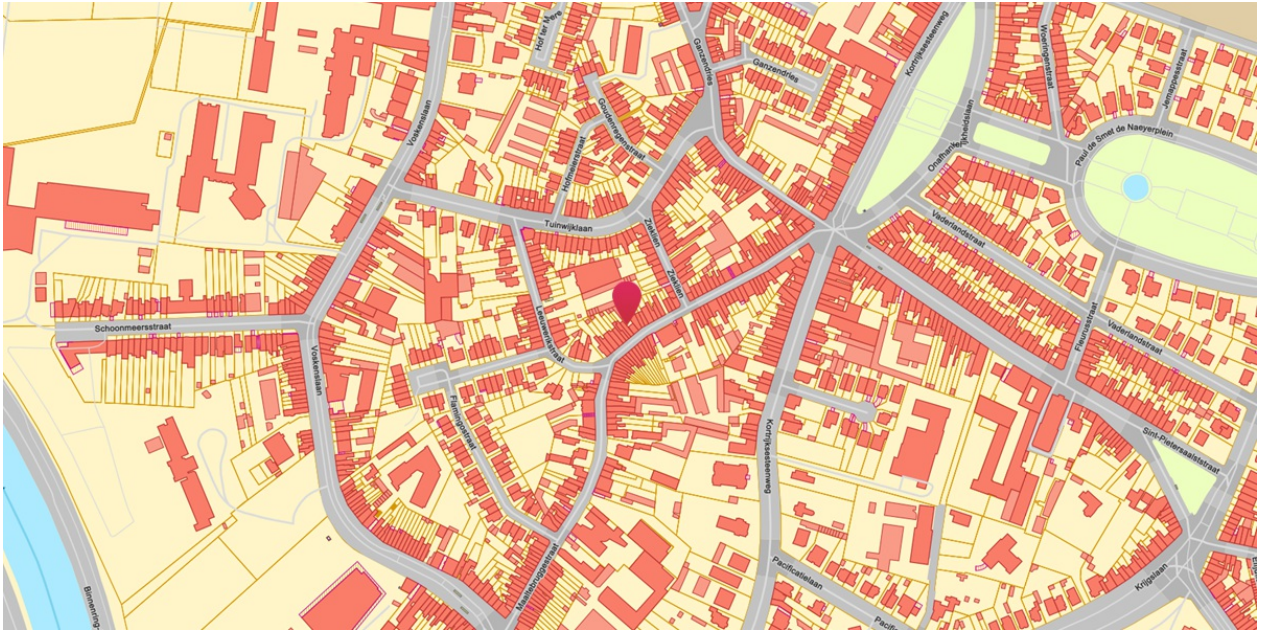
## Popp kaarten (1842 - 1879)



### Info

Tussen 1842 en 1879 begon Philippe-Christian POPP (1805-1879) met het ambitieuze project waarvoor Philippe VANDERMAELEN het initiatief had genomen en dat erin bestond om de kadasterplannen te tekenen van alle Belgische gemeenten die hij wenste te vulgariseren, mettre à la portée de tout le monde et de toutes les bourses (vulgariseren en voor iedereen voor een bescheiden prijs beschikbaar te maken). Zijn dood in 1879 onderbrak de totstandkoming van zijn Atlas cadastral parcellaire de la Belgique [...]. Zijn weduwe Caroline-Clémence BOUSSART (1808-1891) voltooide de publicatie van de plannen voor de provincie Luik. Het fonds telt ongeveer 1.800 plannen (waarvan sommige op meerdere folio's), te vermeerderen met de 164 kadasterplannen van de Atlas cadastral du Royaume de Belgique die Philippe VANDERMAELEN publiceerde (Bron: KBR).

## Topografische kaarten Ministerie van Openbare werken en wederopbouw (1950 - 1970)



### Info

Topografische kaarten opgemaakt door Ministerie van Openbare Werken en Wederopbouw tussen 1950 en 1970. Deze dataset is niet gebiedsdekkend, alleen delen van de kustlijn en een aantal stedelijke gebieden zijn opgenomen.

### Welke informatie kan u terugvinden in dit uittreksel?

Informatie Vlaanderen geeft jaarlijks de opdracht om een gebiedsdekkende middenschalige orthofotobedekking van het Vlaams Gewest, inclusief het Brussel Hoofdstedelijk Gewest aan te maken. Deze opdracht verloopt in 2 fasen: eerst het realiseren van digitale fotografische luchtopnamen in het winterseizoen met een grondresolutie van 17 cm en, vervolgens, de productie van een orthofotomozaïek met grondresolutie van 25 cm.

In dit uittreksel kunnen de historische kaarten van 1712 tot nu bekeken worden. De ontsluiting van de historische kaarten kwam tot stand door een samenwerking tussen het Agentschap Informatie Vlaanderen en de Koninklijke bibliotheek van België.

### Meer info

[www.geopunt.be](http://www.geopunt.be)

*Document gegenereerd op basis van de gegevens ontvangen van de Koninklijke Bibliotheek van België (KBR) en Informatie Vlaanderen via de ORIS webservices.*

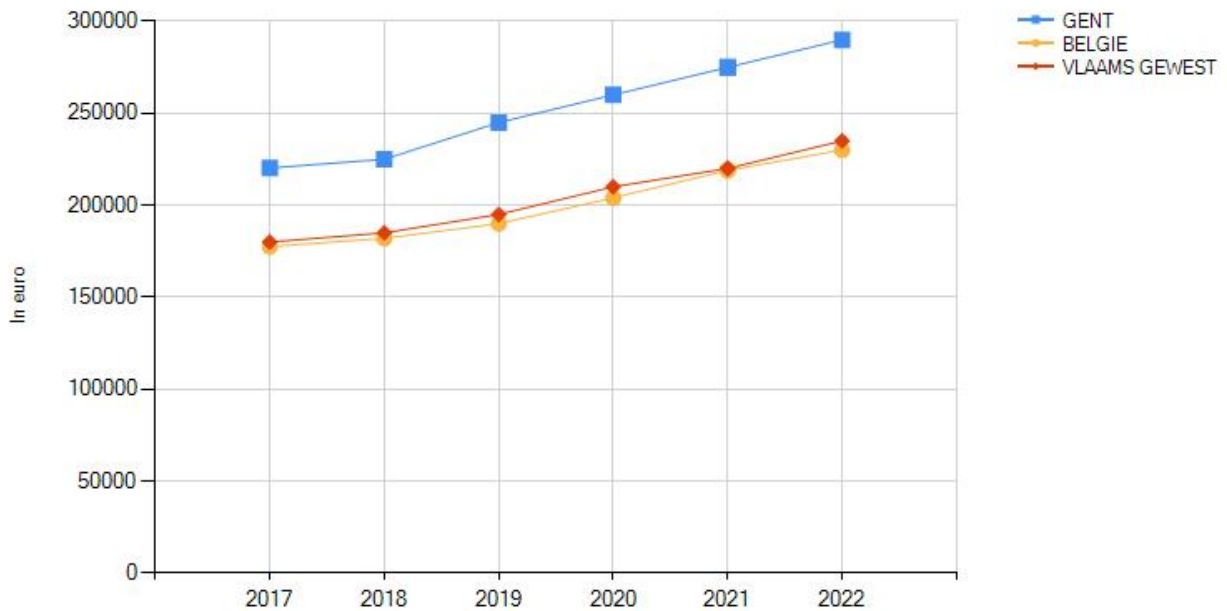
CIB vlaanderen vzw - Kortrijksesteenweg 1005 - 9000 Gent  
0425.043.508 - [vastgoedinfo@vastgoedloket.be](mailto:vastgoedinfo@vastgoedloket.be)

## Gegevens opvraging

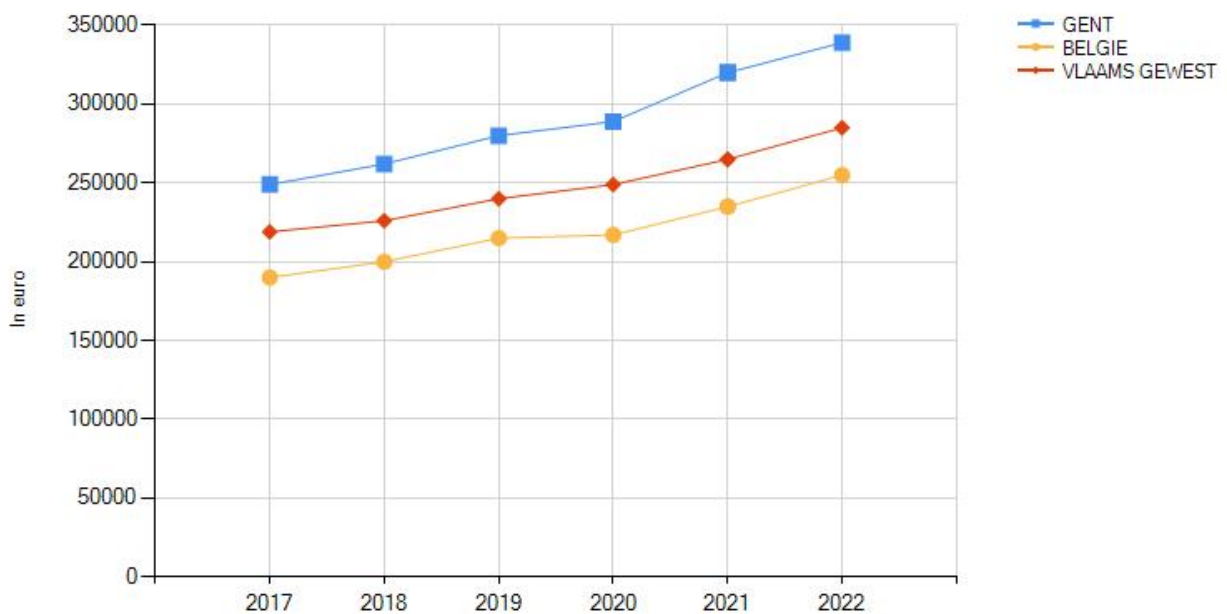
Ordernummer:	O2024-0566367	Datum opzoeking:	21/06/2024
Referentienummer:	1003751-1	Zoekdata:	4480910609/00C002
Perceel:	4480910609/00C002		

## Resultaat bevraging - Gemiddelde prijzen gemeente GENT

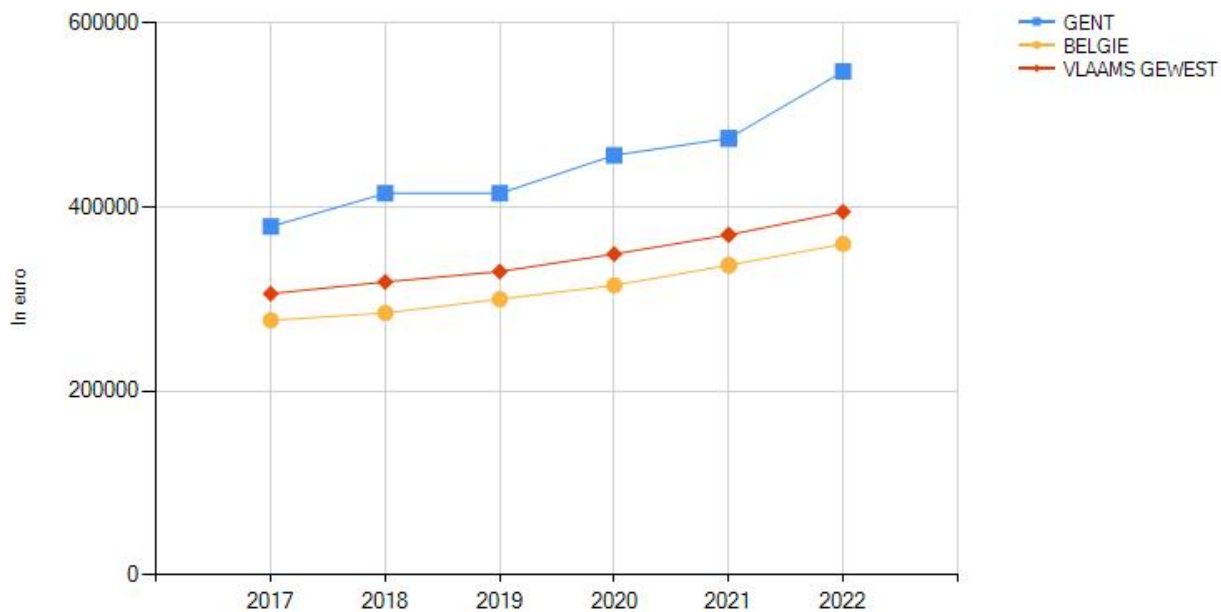
### Gemiddelde verkoopprijzen appartementen, studio's en flats



### Gemiddelde verkoopprijzen gewone woonhuizen



## Gemiddelde verkoopprijzen gewone villa's, bungalows, landhuizen



		GENT					
		2017	2018	2019	2020	2021	2022
Appartementen, flats en studio's	Gemiddelde verkoopprijs	220.250	225.000	245.000	260.000	275.000	290.000
	Groei (2017=100 )	100	102	111	118	125	132
Gewone woonhuizen	Gemiddelde verkoopprijs	249.000	262.000	280.000	289.000	320.000	339.000
	Groei (2017=100 )	100	105	112	116	129	136
Villa's bungalows en landhuizen	Gemiddelde verkoopprijs	379.000	415.000	415.000	456.500	475.000	547.500
	Groei (2017=100 )	100	109	109	120	125	144

### Welke informatie kan u terugvinden in dit uittreksel?

#### **Vastgoedstatistieken**

Voor de gemiddelde vastgoedprijzen in België kunnen we beroep doen op de gegevens over de verkopen van vastgoed van de Algemene Directie Statistiek van de Federale overheidsdienst Economie. De statistieken zijn gebaseerd op gegevens van de verkoopakten die werden verwerkt door de Algemene Administratie van de Patrimoniumdocumentatie (AAPD, het vroegere kadaster) van de FOD Financiën.

#### **Referentiejaar en typologieën**

Het referentiejaar is gebaseerd op de datum van het verlijden van de verkoopakte bij de notaris. De vastgoedcategorieën zijn gebaseerd op de typologie van de gebouwen zoals vermeld op het Kadasterplan.

#### **Datareeksen**

Gezien de tijd tussen de datum waarop de voorlopige verkoopovereenkomst (compromis) wordt getekend en de datum waarop de akte wordt opgesteld (tussen de 3 en 4 maanden) worden de gemiddelde prijzen met vertraging ter beschikking gesteld. Deze vertraging is inherent aan de gebruikte gegevensbron.

#### **Meer info**

[www.statbel.fgov.be](http://www.statbel.fgov.be)

### Bron vastgoedinfo

Deze opvraging bevat overheidsinformatie verkregen van de Algemene Directie Statistiek - FOD Economie, Koning Albert II laan 16 - 1000 Brussel

*Document gegenereerd op basis van de gegevens ontvangen van het FOD Economie via de ORIS webservices.*

CIB vlaanderen vzw - Kortrijksesteenweg 1005 - 9000 Gent  
0425.043.508 - [vastgoedinfo@vastgoedloket.be](mailto:vastgoedinfo@vastgoedloket.be)



# Mobiscore

## Wat?

Hoe gemakkelijk raak je met de fiets of te voet van je huis of nieuwe thuis naar de dichtstbijzijnde scholen, winkels, openbaar vervoerhaltes en andere voorzieningen? Je berekent het met de Mobiscore. Die helpt je in je zoektocht naar een nieuwe, duurzaam gelegen woning. Hoe hoger de Mobiscore op de schaal van 0 tot 10, hoe lager de mobiliteits- en milieu-impact van je woonplaats.

## Waarom?

Met de Mobiscore kun je bewust kiezen voor een nieuwe woonplaats waar je zelden of nooit een auto nodig hebt. Zo draag je bij aan minder files, luchtvervuiling, geluidsoverlast en geurhinder. Je kunt je mobiliteitsimpact verkleinen door je woonplaats strategisch te kiezen – vlak bij voorzieningen en goed bereikbaar te voet en met de fiets.

4480910609/00C002

9,4/10

 <b>Openbaar vervoer</b> Uitstekend aanbod	Er is op minder dan 500m een belangrijke bushalte aanwezig Er is op minder dan 1km een treinstation aanwezig Er is op minder dan 250m een tramhalte aanwezig
 <b>Onderwijs</b> Zeer goed bereikbaar te voet of met de fiets	De score houdt rekening met een geheel aan voorzieningen: kleuteronderwijs, lager onderwijs en middelbaar onderwijs.
 <b>Winkels &amp; diensten</b> Goed bereikbaar te voet of met de fiets	De score houdt rekening met een geheel aan voorzieningen: bakkers, slagers, voedingswinkels, restaurants, cafés, kledingzaken, doe-het-zelfzaken, bank- en verzekeringskantoren, postkantoren en -punten, gemeentehuizen en rechtbanken.
 <b>Cultuur, sport &amp; natuur</b> Goed bereikbaar te voet of met de fiets	De score houdt rekening met een geheel aan voorzieningen: bibliotheken, bioscopen, sportaccommodaties, zwembaden, schouwburgen/concertzalen/cultuurcentra en openbare parken/provinciale domeinen/ natuurgebieden.
 <b>Gezondheid &amp; zorg</b> Goed bereikbaar te voet of met de fiets	De score houdt rekening met een geheel aan voorzieningen: dokters, tandartsen, apothekers, geestelijke gezondheidszorg, ziekenhuizen, kinderopvang, ouderenvoorzieningen, O.C.M.W. en lokale dienstencentra.



Meer info - [www.mobiscore.be](http://www.mobiscore.be)



Mobiscore is een initiatief van de  
Vlaamse Overheid:



De Vlaamse overheid - Departement  
Omgeving  
Koning Albert II-Laan 20 bus 8, 1000 Brussel



## Overzicht premies met kenmerken:

### (Micro-)warmtekrachtkoppeling

- Btw-tarief van 6% bij sloop- en heropbouw van enige/eigen woning (vanaf 2024) *Verstrekker van de premie: FOD Financiën*
- Energiepremies voor panden bestemd voor ondernemen *Verstrekker van de premie: Gent*
- EPC-labelpremie bij energierenovatie *Verstrekker van de premie: Fluvius*
- Retroactieve investeringspremie voor eigenaars van een microwarmte-krachtkoppeling of kleine windmolen na afschaffing van terugdraaiende teller *Verstrekker van de premie: Vlaams Energie- en Klimaatagentschap*
- Steun voor micro-warmtekrachtkoppeling-installaties (WKK) *Verstrekker van de premie: Vlaams Energie- en Klimaatagentschap*
- Verlaagd tarief voor schenkingen van gebouwen onderworpen aan een energetische renovatie *Verstrekker van de premie: Vlaamse belastingdienst*
- Verlaagde verkooprechten bij ingrijpende energetische renovaties *Verstrekker van de premie: Vlaamse belastingdienst*

### Aanpassingswerken senioren/handicap

- Aanpassingspremie *Verstrekker van de premie: Wonen in Vlaanderen*
- Btw-tarief van 6% bij renovatie van woningen *Verstrekker van de premie: FOD Financiën*
- Subsidie voor de renovatie en verbouwing van huurwoningen *Verstrekker van de premie: Gent*
- Subsidie voor de verfraaiing van handelspanden *Verstrekker van de premie: Gent*
- Tegemoetkoming voor woningaanpassing *Verstrekker van de premie: VAPH*

### Andere werken binnenafwerking

- Btw-tarief van 6% bij sloop- en heropbouw van enige/eigen woning (vanaf 2024) *Verstrekker van de premie: FOD Financiën*

### Andere werken buitenschrijnwerk

- Btw-tarief van 6% bij sloop- en heropbouw van enige/eigen woning (vanaf 2024) *Verstrekker van de premie: FOD Financiën*
- Btw-tarief van 6% bij renovatie van woningen *Verstrekker van de premie: FOD Financiën*

### Andere werken dak

- Btw-tarief van 6% bij sloop- en heropbouw van enige/eigen woning (vanaf 2024) *Verstrekker van de premie: FOD Financiën*
- Energiepremies voor panden bestemd voor ondernemen *Verstrekker van de premie: Gent*
- Huur- en isolatiepremie *Verstrekker van de premie: Fluvius*
- Mijn VerbouwPremie (MVP) *Verstrekker van de premie: Wonen in Vlaanderen*
- Subsidie voor de renovatie en verbouwing van huurwoningen *Verstrekker van de premie: Gent*
- Subsidie voor een stabiliteitsonderzoek van een dak en het aanleggen van een groendak *Verstrekker van de premie: Gent*

### Andere werken elektriciteit

- Btw-tarief van 6% bij sloop- en heropbouw van enige/eigen woning (vanaf 2024) *Verstrekker van de premie: FOD Financiën*
- Kortingsbon voor beschermde afnemers voor een energiezuinige koelkast, wasmachine, diepvriezer of droogkast *Verstrekker van de premie: Fluvius*

- Premie voor sturingsapparaat voor elektrische warmte
- Premies voor lokale besturen
- Premies voor ondernemingen
- Retroactieve investeringspremie voor eigenaars van een microwarmte-krcht koppeling of kleine windmolen na afschaffing van terugdraaiende teller
- Subsidie voor de renovatie en verbouwing van huurwoningen

*Verstrekker van de premie: Fluvius*

*Verstrekker van de premie: Fluvius*

*Verstrekker van de premie: Fluvius*

*Verstrekker van de premie: Vlaams Energie- en Klimaatagentschap*

*Verstrekker van de premie: Gent*

## **Andere werken isolatie**

- Btw-tarief van 6% bij sloop- en heropbouw van enige/eigen woning (vanaf 2024)
- Premie energieprestatiepeil (E-peil)
- Verlaagd tarief voor schenkingen van gebouwen onderworpen aan een energetische renovatie
- Verlaagde verkooprechten bij ingrijpende energetische renovaties

*Verstrekker van de premie: FOD Financiën*

*Verstrekker van de premie: Fluvius*

*Verstrekker van de premie: Vlaamse belastingdienst*

*Verstrekker van de premie: Vlaamse belastingdienst*

## **Andere werken rond het huis**

- Btw-tarief van 6% bij renovatie van woningen

*Verstrekker van de premie: FOD Financiën*

## **Andere werken ruwbouw**

- Aanpassingspremie
- Btw-tarief van 6% bij sloop- en heropbouw van enige/eigen woning (vanaf 2024)
- Btw-tarief van 6% bij renovatie van woningen
- Energiepremies voor panden bestemd voor ondernemen
- Subsidie voor de verfraaiing van handelspanden
- Tegemoetkoming voor woningaanpassing

*Verstrekker van de premie: Wonen in Vlaanderen*

*Verstrekker van de premie: FOD Financiën*

*Verstrekker van de premie: FOD Financiën*

*Verstrekker van de premie: Gent*

*Verstrekker van de premie: Gent*

*Verstrekker van de premie: VAPH*

## **Andere werken sanitair**

- Btw-tarief van 6% bij sloop- en heropbouw van enige/eigen woning (vanaf 2024)
- Gratis putwateronderzoek

*Verstrekker van de premie: FOD Financiën*

*Verstrekker van de premie: Vlaamse Milieumaatschappij*

## **Andere werken verwarming**

- Aansluitpremie warmtenet
- Btw-tarief van 6% bij sloop- en heropbouw van enige/eigen woning (vanaf 2024)
- Collectieve renovatiebegeleidingspremie
- EPC-labelpremie bij energierenovatie
- Mijn VerbouwLening
- Mijn VerbouwPremie (MVP)
- Premie voor sturingsapparaat voor elektrische warmte
- Totaalrenovatiebonus (BENO-pass)
- Ventilatiesysteem aanmelden voor de totaalrenovatiebonus

*Verstrekker van de premie: Vlaams Energie- en Klimaatagentschap*

*Verstrekker van de premie: FOD Financiën*

*Verstrekker van de premie: Fluvius*

*Verstrekker van de premie: Fluvius*

*Verstrekker van de premie: Vlaams Energie- en Klimaatagentschap*

*Verstrekker van de premie: Wonen in Vlaanderen*

*Verstrekker van de premie: Fluvius*

*Verstrekker van de premie: Fluvius*

*Verstrekker van de premie: Fluvius*

## **Asbest verwijderen**

- Mijn VerbouwPremie (MVP)
- Ondersteuning en subsidies bij asbestverwijdering
- Premie asbestverwijdering in combinatie met zonnepanelen voor dak van niet-verwarmd, niet-residentieel gebouw
- Premies voor lokale besturen

*Verstrekker van de premie: Wonen in Vlaanderen*

*Verstrekker van de premie: Openbare Vlaamse Afvalstoffenmaatschappij*

*Verstrekker van de premie: Fluvius*

*Verstrekker van de premie: Fluvius*

- Premies voor ondernemingen

*Verstrekker van de premie: Fluvius*

## **Bekleding wanden, plafonds, vloeren**

- Btw-tarief van 6% bij sloop- en heropbouw van enige/eigen woning (vanaf 2024)
- Subsidie voor de renovatie en verbouwing van huurwoningen

*Verstrekker van de premie: FOD Financiën*

*Verstrekker van de premie: Gent*

## **BINNENAFWERKING**

- Call groene warmte, restwarmte en energie-efficiënte stadsverwarming

*Verstrekker van de premie: Vlaams Energie- en Klimaatagentschap*

## **Binnenschrijnwerk**

- Btw-tarief van 6% bij sloop- en heropbouw van enige/eigen woning (vanaf 2024)
- Verlaagd tarief voor schenkingen van gebouwen met conformiteitsattest die verhuurd worden

*Verstrekker van de premie: FOD Financiën*

*Verstrekker van de premie: Vlaamse belastingdienst*

## **Bouwadvies**

- Btw-tarief van 6% bij sloop- en heropbouw van enige/eigen woning (vanaf 2024)
- Duurzaam bouwadvies
- Energiepremies voor panden bestemd voor ondernemen
- Gratis energiescan voor prioritaire doelgroepen
- Premies voor lokale besturen
- Premies voor ondernemingen
- Subsidie voor de renovatie en verbouwing van huurwoningen

*Verstrekker van de premie: FOD Financiën*

*Verstrekker van de premie: Provincie Oost-Vlaanderen*

*Verstrekker van de premie: Gent*

*Verstrekker van de premie: Fluvius*

*Verstrekker van de premie: Fluvius*

*Verstrekker van de premie: Fluvius*

*Verstrekker van de premie: Gent*

## **Brandbeveiliging**

- Btw-tarief van 6% bij renovatie van woningen
- Verlaagd tarief voor schenkingen van gebouwen met conformiteitsattest die verhuurd worden

*Verstrekker van de premie: FOD Financiën*

*Verstrekker van de premie: Vlaamse belastingdienst*

## **BUITENSCHRIJNWERK**

- Call groene warmte, restwarmte en energie-efficiënte stadsverwarming
- Premies voor ondernemingen

*Verstrekker van de premie: Vlaams Energie- en Klimaatagentschap*

*Verstrekker van de premie: Fluvius*

## **Centrale verwarming**

- Btw-tarief van 6% bij sloop- en heropbouw van enige/eigen woning (vanaf 2024)
- Btw-tarief van 6% bij renovatie van woningen
- Collectieve renovatiebegeleidingspremie
- Energiepremies voor panden bestemd voor ondernemen
- EPC-labelpremie bij energierenovatie
- Mijn VerbouwPremie (MVP)
- Subsidie voor de renovatie en verbouwing van huurwoningen
- Totaalrenovatiebonus (BENO-pass)
- Verlaagd tarief voor schenkingen van gebouwen met conformiteitsattest die verhuurd worden
- Verlaagd tarief voor schenkingen van gebouwen onderworpen aan een energetische renovatie
- Verlaagde verkooprechten bij ingrijpende energetische renovaties

*Verstrekker van de premie: FOD Financiën*

*Verstrekker van de premie: FOD Financiën*

*Verstrekker van de premie: Fluvius*

*Verstrekker van de premie: Gent*

*Verstrekker van de premie: Fluvius*

*Verstrekker van de premie: Wonen in Vlaanderen*

*Verstrekker van de premie: Gent*

*Verstrekker van de premie: Fluvius*

*Verstrekker van de premie: Vlaamse belastingdienst*

*Verstrekker van de premie: Vlaamse belastingdienst*

*Verstrekker van de premie: Vlaamse belastingdienst*

## **CO-preventie**

- Verlaagd tarief voor schenkingen van gebouwen met conformiteitsattest die verhuurd

*Verstrekker van de premie: Vlaamse*

**DAK**

- Call groene warmte, restwarmte en energie-efficiënte stadsverwarming
- Premies voor ondernemingen

*Verstrekker van de premie: Vlaams Energie- en Klimaatagentschap*

*Verstrekker van de premie: Fluvius*

**Dakbedekking**

- Btw-tarief van 6% bij sloop- en heropbouw van enige/eigen woning (vanaf 2024)
- Energiepremies voor panden bestemd voor ondernemen
- Huur- en isolatiepremie
- Subsidie voor de renovatie en verbouwing van huurwoningen
- Subsidie voor een stabiliteitsonderzoek van een dak en het aanleggen van een groendak

*Verstrekker van de premie: FOD Financiën*

*Verstrekker van de premie: Gent*

*Verstrekker van de premie: Fluvius*

*Verstrekker van de premie: Gent*

*Verstrekker van de premie: Gent*

**Dakisolatie / Zoldervloerisolatie**

- Btw-tarief van 6% bij sloop- en heropbouw van enige/eigen woning (vanaf 2024)
- Btw-tarief van 6% bij renovatie van woningen
- Collectieve renovatiebegeleidingspremie
- Energiepremies voor panden bestemd voor ondernemen
- Huur- en isolatiepremie
- Mijn VerbouwLening
- Mijn VerbouwPremie (MVP)
- Premie voor dakisolatie of zoldervloerisolatie (doe-het-zelf)
- Subsidie voor de renovatie en verbouwing van huurwoningen
- Subsidie voor een stabiliteitsonderzoek van een dak en het aanleggen van een groendak
- Totaalrenovatiebonus (BENO-pass)
- Verlaagd tarief voor schenkingen van gebouwen met conformiteitsattest die verhuurd worden
- Verlaagd tarief voor schenkingen van gebouwen onderworpen aan een energetische renovatie
- Verlaagde verkooprechten bij ingrijpende energetische renovaties

*Verstrekker van de premie: FOD Financiën*

*Verstrekker van de premie: FOD Financiën*

*Verstrekker van de premie: Fluvius*

*Verstrekker van de premie: Gent*

*Verstrekker van de premie: Fluvius*

*Verstrekker van de premie: Vlaams Energie- en Klimaatagentschap*

*Verstrekker van de premie: Wonen in Vlaanderen*

*Verstrekker van de premie: Fluvius*

*Verstrekker van de premie: Gent*

*Verstrekker van de premie: Gent*

*Verstrekker van de premie: Fluvius*

*Verstrekker van de premie: Vlaamse belastingdienst*

*Verstrekker van de premie: Vlaamse belastingdienst*

*Verstrekker van de premie: Vlaamse belastingdienst*

**Dakisolatie / Zoldervloerisolatie**

- Btw-tarief van 6% bij sloop- en heropbouw van enige/eigen woning (vanaf 2024)
- Btw-tarief van 6% bij renovatie van woningen
- Collectieve renovatiebegeleidingspremie
- Energiepremies voor panden bestemd voor ondernemen
- EPC-labelpremie bij energierenovatie
- Huur- en isolatiepremie
- Mijn VerbouwLening
- Mijn VerbouwPremie (MVP)
- Premie voor dakisolatie of zoldervloerisolatie (doe-het-zelf)
- Subsidie voor de renovatie en verbouwing van huurwoningen
- Subsidie voor een stabiliteitsonderzoek van een dak en het aanleggen van een groendak
- Totaalrenovatiebonus (BENO-pass)
- Verlaagd tarief voor schenkingen van gebouwen met conformiteitsattest die verhuurd worden

*Verstrekker van de premie: FOD Financiën*

*Verstrekker van de premie: FOD Financiën*

*Verstrekker van de premie: Fluvius*

*Verstrekker van de premie: Gent*

*Verstrekker van de premie: Fluvius*

*Verstrekker van de premie: Fluvius*

*Verstrekker van de premie: Vlaams Energie- en Klimaatagentschap*

*Verstrekker van de premie: Wonen in Vlaanderen*

*Verstrekker van de premie: Fluvius*

*Verstrekker van de premie: Gent*

*Verstrekker van de premie: Gent*

*Verstrekker van de premie: Fluvius*

*Verstrekker van de premie: Vlaamse belastingdienst*

- Verlaagd tarief voor schenkingen van gebouwen onderworpen aan een energetische renovatie

*Verstrekker van de premie: Vlaamse belastingdienst*

## Dakstructuur

- Btw-tarief van 6% bij sloop- en heropbouw van enige/eigen woning (vanaf 2024)
- Energiepremies voor panden bestemd voor ondernemen
- Huur- en isolatiepremie
- Mijn VerbouwLening
- Mijn VerbouwPremie (MVP)
- Subsidie voor de renovatie en verbouwing van huurwoningen
- Subsidie voor een stabiliteitsonderzoek van een dak en het aanleggen van een groendak
- Totaalrenovatiebonus (BENO-pass)

*Verstrekker van de premie: FOD Financiën*

*Verstrekker van de premie: Gent*

*Verstrekker van de premie: Fluvius*

*Verstrekker van de premie: Vlaams Energie- en Klimaatagentschap*

*Verstrekker van de premie: Wonen in Vlaanderen*

*Verstrekker van de premie: Gent*

*Verstrekker van de premie: Gent*

*Verstrekker van de premie: Fluvius*

## EEN WONING BOUWEN

- Btw-tarief van 6% bij sloop- en heropbouw van enige/eigen woning (vanaf 2024)
- Call groene warmte, restwarmte en energie-efficiënte stadsverwarming

*Verstrekker van de premie: FOD Financiën*

*Verstrekker van de premie: Vlaams Energie- en Klimaatagentschap*

## ELEKTRICITEIT

- Call groene warmte, restwarmte en energie-efficiënte stadsverwarming

*Verstrekker van de premie: Vlaams Energie- en Klimaatagentschap*

## Elektrische installatie

- Btw-tarief van 6% bij sloop- en heropbouw van enige/eigen woning (vanaf 2024)
- Btw-tarief van 6% bij renovatie van woningen
- Kortingsbon voor beschermde afnemers voor een energiezuinige koelkast, wasmachine, diepvriezer of droogkast
- Mijn VerbouwPremie (MVP)
- Premies voor ondernemingen
- Subsidie voor de renovatie en verbouwing van huurwoningen
- Verlaagd tarief voor schenkingen van gebouwen met conformiteitsattest die verhuurd worden
- Verlaagd tarief voor schenkingen van gebouwen onderworpen aan een energetische renovatie
- Verlaagde verkooprechten bij ingrijpende energetische renovaties

*Verstrekker van de premie: FOD Financiën*

*Verstrekker van de premie: FOD Financiën*

*Verstrekker van de premie: Fluvius*

*Verstrekker van de premie: Wonen in Vlaanderen*

*Verstrekker van de premie: Fluvius*

*Verstrekker van de premie: Gent*

*Verstrekker van de premie: Vlaamse belastingdienst*

*Verstrekker van de premie: Vlaamse belastingdienst*

*Verstrekker van de premie: Vlaamse belastingdienst*

## Funderingen

- Btw-tarief van 6% bij sloop- en heropbouw van enige/eigen woning (vanaf 2024)
- Energiepremies voor panden bestemd voor ondernemen
- Mijn VerbouwLening
- Mijn VerbouwPremie (MVP)
- Subsidie voor de renovatie en verbouwing van huurwoningen
- Subsidie voor de verfraaiing van handelspanden
- Verlaagd tarief voor schenkingen van gebouwen met conformiteitsattest die verhuurd worden

*Verstrekker van de premie: FOD Financiën*

*Verstrekker van de premie: Gent*

*Verstrekker van de premie: Vlaams Energie- en Klimaatagentschap*

*Verstrekker van de premie: Wonen in Vlaanderen*

*Verstrekker van de premie: Gent*

*Verstrekker van de premie: Gent*

*Verstrekker van de premie: Vlaamse belastingdienst*

## Gevels/muren

- Btw-tarief van 6% bij sloop- en heropbouw van enige/eigen woning (vanaf 2024)

*Verstrekker van de premie: FOD Financiën*

-

Btw-tarief van 6% bij renovatie van woningen

*Verstrekker van de premie: FOD  
Financiën*

- Energiepremies voor panden bestemd voor ondernemen
- Huur- en isolatiepremie
- Mijn VerbouwPremie (MVP)
- Subsidie voor de renovatie en verbouwing van huurwoningen
- Subsidie voor de restauratie van waardevolle niet beschermde gebouwen
- Subsidie voor de verfraaiing van handelspanden
- Totaalrenovatiebonus (BENO-pass)
- Verlaagd tarief voor schenkingen van gebouwen onderworpen aan een energetische renovatie
- Verlaagde verkooprechten bij ingrijpende energetische renovaties

*Verstrekker van de premie: Gent*

*Verstrekker van de premie: Fluvius*

*Verstrekker van de premie: Wonen in Vlaanderen*

*Verstrekker van de premie: Gent*

*Verstrekker van de premie: Gent*

*Verstrekker van de premie: Gent*

*Verstrekker van de premie: Fluvius*

*Verstrekker van de premie: Vlaamse belastingdienst*

*Verstrekker van de premie: Vlaamse belastingdienst*

## **Inbraakbeveiliging**

- Btw-tarief van 6% bij renovatie van woningen

*Verstrekker van de premie: FOD  
Financiën*

## **Individueel verwarmingstoestel**

- Btw-tarief van 6% bij sloop- en heropbouw van enige/eigen woning (vanaf 2024)
- Btw-tarief van 6% bij renovatie van woningen
- EPC-labelpremie bij energierenovatie

*Verstrekker van de premie: FOD  
Financiën*

*Verstrekker van de premie: FOD  
Financiën*

*Verstrekker van de premie: Fluvius*

## **ISOLATIE**

- Call groene warmte, restwarmte en energie-efficiënte stadsverwarming
- EPC-labelpremie bij energierenovatie
- Premies voor ondernemingen

*Verstrekker van de premie: Vlaams  
Energie- en Klimaatagentschap*

*Verstrekker van de premie: Fluvius*

*Verstrekker van de premie: Fluvius*

## **Isolerend glas**

- Btw-tarief van 6% bij sloop- en heropbouw van enige/eigen woning (vanaf 2024)
- Collectieve renovatiebegeleidingspremie
- Energiepremies voor panden bestemd voor ondernemen
- EPC-labelpremie bij energierenovatie
- Huur- en isolatiepremie
- Mijn VerbouwLening
- Mijn VerbouwPremie (MVP)
- Subsidie voor de renovatie en verbouwing van huurwoningen
- Totaalrenovatiebonus (BENO-pass)
- Verlaagd tarief voor schenkingen van gebouwen met conformiteitsattest die verhuurd worden
- Verlaagd tarief voor schenkingen van gebouwen onderworpen aan een energetische renovatie
- Verlaagde verkooprechten bij ingrijpende energetische renovaties

*Verstrekker van de premie: FOD  
Financiën*

*Verstrekker van de premie: Fluvius*

*Verstrekker van de premie: Gent*

*Verstrekker van de premie: Fluvius*

*Verstrekker van de premie: Fluvius*

*Verstrekker van de premie: Vlaams  
Energie- en Klimaatagentschap*

*Verstrekker van de premie: Wonen in Vlaanderen*

*Verstrekker van de premie: Gent*

*Verstrekker van de premie: Fluvius*

*Verstrekker van de premie: Vlaamse belastingdienst*

*Verstrekker van de premie: Vlaamse belastingdienst*

*Verstrekker van de premie: Vlaamse belastingdienst*

## **Isolerend glas**

- Btw-tarief van 6% bij sloop- en heropbouw van enige/eigen woning (vanaf 2024)
- Collectieve renovatiebegeleidingspremie
- Energiepremies voor panden bestemd voor ondernemen
- Huur- en isolatiepremie

*Verstrekker van de premie: FOD  
Financiën*

*Verstrekker van de premie: Fluvius*

*Verstrekker van de premie: Gent*

*Verstrekker van de premie: Fluvius*



- Mijn VerbouwLening *Verstrekker van de premie: Vlaams Energie- en Klimaatagentschap*
- Mijn VerbouwPremie (MVP) *Verstrekker van de premie: Wonen in Vlaanderen*
- Subsidie voor de renovatie en verbouwing van huurwoningen *Verstrekker van de premie: Gent*
- Totaalrenovatiebonus (BENO-pass) *Verstrekker van de premie: Fluvius*
- Verlaagd tarief voor schenkingen van gebouwen met conformiteitsattest die verhuurd worden *Verstrekker van de premie: Vlaamse belastingdienst*
- Verlaagd tarief voor schenkingen van gebouwen onderworpen aan een energetische renovatie *Verstrekker van de premie: Vlaamse belastingdienst*
- Verlaagde verkooprechten bij ingrijpende energetische renovaties *Verstrekker van de premie: Vlaamse belastingdienst*

## Kelder

- Btw-tarief van 6% bij sloop- en heropbouw van enige/eigen woning (vanaf 2024) *Verstrekker van de premie: FOD Financiën*

## Lenen voor verbouwing

- Erfgoedlening *Verstrekker van de premie: Vlaams agentschap Onroerend Erfgoed*
- Mijn VerbouwLening *Verstrekker van de premie: Vlaams Energie- en Klimaatagentschap*
- Renovatiekrediet met rentesubsidie *Verstrekker van de premie: Vlaams Energie- en Klimaatagentschap*
- Sociale lening bij een erkende kredietmaatschappij *Verstrekker van de premie: Vlaanderen*
- Verzekering gewaarborgd wonen *Verstrekker van de premie: Vlaams Woningfonds*
- Vlaamse woonlening *Verstrekker van de premie: Vlaams Woningfonds*

## Muurisolatie

- Btw-tarief van 6% bij sloop- en heropbouw van enige/eigen woning (vanaf 2024) *Verstrekker van de premie: FOD Financiën*
- Btw-tarief van 6% bij renovatie van woningen *Verstrekker van de premie: FOD Financiën*
- Collectieve renovatiebegeleidingspremie *Verstrekker van de premie: Fluvius*
- Energiepremies voor panden bestemd voor ondernemen *Verstrekker van de premie: Gent*
- EPC-labelpremie bij energierenovatie *Verstrekker van de premie: Fluvius*
- Huur- en isolatiepremie *Verstrekker van de premie: Fluvius*
- Mijn VerbouwLening *Verstrekker van de premie: Vlaams Energie- en Klimaatagentschap*
- Mijn VerbouwPremie (MVP) *Verstrekker van de premie: Wonen in Vlaanderen*
- Subsidie voor de renovatie en verbouwing van huurwoningen *Verstrekker van de premie: Gent*
- Totaalrenovatiebonus (BENO-pass) *Verstrekker van de premie: Fluvius*
- Verlaagd tarief voor schenkingen van gebouwen onderworpen aan een energetische renovatie *Verstrekker van de premie: Vlaamse belastingdienst*
- Verlaagde verkooprechten bij ingrijpende energetische renovaties *Verstrekker van de premie: Vlaamse belastingdienst*

## Muurisolatie

- Btw-tarief van 6% bij sloop- en heropbouw van enige/eigen woning (vanaf 2024) *Verstrekker van de premie: FOD Financiën*
- Btw-tarief van 6% bij renovatie van woningen *Verstrekker van de premie: FOD Financiën*
- Collectieve renovatiebegeleidingspremie *Verstrekker van de premie: Fluvius*
- Energiepremies voor panden bestemd voor ondernemen *Verstrekker van de premie: Gent*
- Huur- en isolatiepremie *Verstrekker van de premie: Fluvius*
- Mijn VerbouwLening *Verstrekker van de premie: Vlaams Energie- en Klimaatagentschap*

- Mijn VerbouwPremie (MVP)
- Subsidie voor de renovatie en verbouwing van huurwoningen
- Totaalrenovatiebonus (BENO-pass)
- Verlaagd tarief voor schenkingen van gebouwen onderworpen aan een energetische renovatie
- Verlaagde verkooprechten bij ingrijpende energetische renovaties

*Verstrekker van de premie: Wonen in Vlaanderen*

*Verstrekker van de premie: Gent*

*Verstrekker van de premie: Fluvius*

*Verstrekker van de premie: Vlaamse belastingdienst*

*Verstrekker van de premie: Vlaamse belastingdienst*

## Omvormen van woning/gebouw

- Btw-tarief van 6% bij renovatie van woningen
- Sociale lening bij een erkende kredietmaatschappij

*Verstrekker van de premie: FOD Financiën*

*Verstrekker van de premie: Vlaanderen*

## Passiefhuis

- Mijn VerbouwLening
- Premie energieprestatiepeil (E-peil)
- Renovatiekrediet met rentesubsidie
- Verlaagd tarief voor schenkingen van gebouwen onderworpen aan een energetische renovatie
- Verlaagde verkooprechten bij ingrijpende energetische renovaties
- Vermindering van onroerende voorheffing voor energiezuinige gebouwen

*Verstrekker van de premie: Vlaams Energie- en Klimaatagentschap*

*Verstrekker van de premie: Fluvius*

*Verstrekker van de premie: Vlaams Energie- en Klimaatagentschap*

*Verstrekker van de premie: Vlaamse belastingdienst*

*Verstrekker van de premie: Vlaamse belastingdienst*

*Verstrekker van de premie: Vlaamse belastingdienst*

## Premie-advies

- Premies voor ondernemingen
- Subsidie voor de renovatie en verbouwing van huurwoningen

*Verstrekker van de premie: Fluvius*

*Verstrekker van de premie: Gent*

## Premies nieuwbouw

- Duurzaam bouwadvies
- Gratis putwateronderzoek
- Premie energieprestatiepeil (E-peil)
- Premies voor lokale besturen
- Premies voor ondernemingen
- Sloop- en heropbouwpremie
- Sociale lening bij een erkende kredietmaatschappij
- Steun voor micro-warmtekrachtkoppeling-installaties (WKK)
- Subsidie voor een stabiliteitsonderzoek van een dak en het aanleggen van een groendak
- Vermindering van onroerende voorheffing voor energiezuinige gebouwen
- Verzekering gewaarborgd wonen
- Vrijstelling van de onroerende voorheffing na renovatie of vervangbouw van verwaarloosde, ongeschikte of onbewoonbare onroerende goederen

*Verstrekker van de premie: Provincie Oost-Vlaanderen*

*Verstrekker van de premie: Vlaamse Milieumaatschappij*

*Verstrekker van de premie: Fluvius*

*Verstrekker van de premie: Fluvius*

*Verstrekker van de premie: Fluvius*

*Verstrekker van de premie: Vlaams Energie- en Klimaatagentschap*

*Verstrekker van de premie: Vlaanderen*

*Verstrekker van de premie: Vlaams Energie- en Klimaatagentschap*

*Verstrekker van de premie: Gent*

*Verstrekker van de premie: Vlaamse belastingdienst*

*Verstrekker van de premie: Vlaams Woningfonds*

*Verstrekker van de premie: Vlaamse belastingdienst*

## PREVENTIE

- Call groene warmte, restwarmte en energie-efficiënte stadsverwarming

*Verstrekker van de premie: Vlaams Energie- en Klimaatagentschap*

## Ramen en buitendeuren

- Btw-tarief van 6% bij sloop- en heropbouw van enige/eigen woning (vanaf 2024)
- Collectieve renovatiebegeleidingspremie

*Verstrekker van de premie: FOD Financiën*

*Verstrekker van de premie: Fluvius*

- Energiepremies voor panden bestemd voor ondernemen
- Huur- en isolatiepremie
- Mijn VerbouwLening
- Mijn VerbouwPremie (MVP)
- Subsidie voor de renovatie en verbouwing van huurwoningen
- Totaalrenovatiebonus (BENO-pass)
- Verlaagd tarief voor schenkingen van gebouwen met conformiteitsattest die verhuurd worden
- Verlaagd tarief voor schenkingen van gebouwen onderworpen aan een energetische renovatie
- Verlaagde verkooprechten bij ingrijpende energetische renovaties

*Verstrekker van de premie: Gent*

*Verstrekker van de premie: Fluvius*

*Verstrekker van de premie: Vlaams Energie- en Klimaatagentschap*

*Verstrekker van de premie: Wonen in Vlaanderen*

*Verstrekker van de premie: Gent*

*Verstrekker van de premie: Fluvius*

*Verstrekker van de premie: Vlaamse belastingdienst*

*Verstrekker van de premie: Vlaamse belastingdienst*

*Verstrekker van de premie: Vlaamse belastingdienst*

## **Regenwater, afvalwater**

- Btw-tarief van 6% bij sloop- en heropbouw van enige/eigen woning (vanaf 2024)
- Mijn VerbouwPremie (MVP)
- Premie voor een hemelwaterput met pompinstallatie
- Premie voor een infiltratievoorziening
- Vrijstelling van de bijdrage voor de zuivering van het afvalwater

*Verstrekker van de premie: FOD Financiën*

*Verstrekker van de premie: Wonen in Vlaanderen*

*Verstrekker van de premie: Fluvius*

*Verstrekker van de premie: Fluvius*

*Verstrekker van de premie: Vlaamse Milieumaatschappij*

## **Regenwater, afvalwater**

- Mijn VerbouwPremie (MVP)
- Premie voor een hemelwaterput met pompinstallatie
- Premie voor een infiltratievoorziening
- Vrijstelling van de bijdrage voor de zuivering van het afvalwater

*Verstrekker van de premie: Wonen in Vlaanderen*

*Verstrekker van de premie: Fluvius*

*Verstrekker van de premie: Fluvius*

*Verstrekker van de premie: Vlaamse Milieumaatschappij*

## **ROND HET HUIS**

- Call groene warmte, restwarmte en energie-efficiënte stadsverwarming

*Verstrekker van de premie: Vlaams Energie- en Klimaatagentschap*

## **RUWBOUW**

- Call groene warmte, restwarmte en energie-efficiënte stadsverwarming
- Premies voor ondernemingen

*Verstrekker van de premie: Vlaams Energie- en Klimaatagentschap*

*Verstrekker van de premie: Fluvius*

## **SANITAIR**

- Call groene warmte, restwarmte en energie-efficiënte stadsverwarming

*Verstrekker van de premie: Vlaams Energie- en Klimaatagentschap*

## **Sanitair warm water**

- Btw-tarief van 6% bij sloop- en heropbouw van enige/eigen woning (vanaf 2024)
- Collectieve renovatiebegeleidingspremie
- Energiepremies voor panden bestemd voor ondernemen
- Gratis putwateronderzoek
- Mijn VerbouwLening
- Mijn VerbouwPremie (MVP)
- Subsidie voor de renovatie en verbouwing van huurwoningen
- Totaalrenovatiebonus (BENO-pass)
- Verlaagd tarief voor schenkingen van gebouwen met conformiteitsattest die verhuurd

*Verstrekker van de premie: FOD Financiën*

*Verstrekker van de premie: Fluvius*

*Verstrekker van de premie: Gent*

*Verstrekker van de premie: Vlaamse Milieumaatschappij*

*Verstrekker van de premie: Vlaams Energie- en Klimaatagentschap*

*Verstrekker van de premie: Wonen in Vlaanderen*

*Verstrekker van de premie: Gent*

*Verstrekker van de premie: Fluvius*

*Verstrekker van de premie: Vlaamse*

worden

*belastingdienst*

- Verlaagd tarief voor schenkingen van gebouwen onderworpen aan een energetische renovatie
- Verlaagde verkooprechten bij ingrijpende energetische renovaties

*Verstrekker van de premie: Vlaamse belastingdienst*

*Verstrekker van de premie: Vlaamse belastingdienst*

## Sanitaire toestellen

- Aanpassingspremie
- Btw-tarief van 6% bij sloop- en heropbouw van enige/eigen woning (vanaf 2024)
- Btw-tarief van 6% bij renovatie van woningen
- Mijn VerbouwLening
- Mijn VerbouwPremie (MVP)
- Subsidie voor de renovatie en verbouwing van huurwoningen
- Tegemoetkoming voor woningaanpassing
- Verlaagd tarief voor schenkingen van gebouwen met conformiteitsattest die verhuurd worden

*Verstrekker van de premie: Wonen in Vlaanderen*

*Verstrekker van de premie: FOD Financiën*

*Verstrekker van de premie: FOD Financiën*

*Verstrekker van de premie: Vlaams Energie- en Klimaatagentschap*

*Verstrekker van de premie: Wonen in Vlaanderen*

*Verstrekker van de premie: Gent*

*Verstrekker van de premie: VAPH*

*Verstrekker van de premie: Vlaamse belastingdienst*

## Schoorsteen

- Btw-tarief van 6% bij sloop- en heropbouw van enige/eigen woning (vanaf 2024)
- Mijn VerbouwPremie (MVP)

*Verstrekker van de premie: FOD Financiën*

*Verstrekker van de premie: Wonen in Vlaanderen*

## Slopen

- Btw-tarief van 6% bij sloop- en heropbouw van enige/eigen woning (vanaf 2024)
- Btw-tarief van 6% bij renovatie van woningen
- Sloop- en heropbouwpremie
- Vrijstelling van de onroerende voorheffing na renovatie of vervangbouw van verwaarloosde, ongeschikte of onbewoonbare onroerende goederen

*Verstrekker van de premie: FOD Financiën*

*Verstrekker van de premie: FOD Financiën*

*Verstrekker van de premie: Vlaams Energie- en Klimaatagentschap*

*Verstrekker van de premie: Vlaamse belastingdienst*

## SPECIFIEKE WERKEN

- Call groene warmte, restwarmte en energie-efficiënte stadsverwarming

*Verstrekker van de premie: Vlaams Energie- en Klimaatagentschap*

## Toegangsweg verharderen

- Energiepremies voor panden bestemd voor ondernemen
- Subsidie voor de verfraaiing van handelspanden

*Verstrekker van de premie: Gent*

*Verstrekker van de premie: Gent*

## Verlichting

- Btw-tarief van 6% bij sloop- en heropbouw van enige/eigen woning (vanaf 2024)
- Premies voor lokale besturen
- Premies voor ondernemingen

*Verstrekker van de premie: FOD Financiën*

*Verstrekker van de premie: Fluvius*

*Verstrekker van de premie: Fluvius*

## VERWARMING

- Call groene warmte, restwarmte en energie-efficiënte stadsverwarming
- Premies voor ondernemingen

*Verstrekker van de premie: Vlaams Energie- en Klimaatagentschap*

*Verstrekker van de premie: Fluvius*

## Vloeren en trappen

- Btw-tarief van 6% bij sloop- en heropbouw van enige/eigen woning (vanaf 2024)
- Mijn VerbouwLening

*Verstrekker van de premie: FOD Financiën*

*Verstrekker van de premie: Vlaams*

- Mijn VerbouwPremie (MVP)
- Subsidie voor de renovatie en verbouwing van huurwoningen
- Totaalrenovatiebonus (BENO-pass)
- Verlaagde verkooprechten bij ingrijpende energetische renovaties

*Energie- en Klimaatagentschap*  
*Verstrekker van de premie: Wonen in Vlaanderen*

*Verstrekker van de premie: Gent*

*Verstrekker van de premie: Fluvius*

*Verstrekker van de premie: Vlaamse belastingdienst*

## Vloerisolatie / Kelderisolatie

- Btw-tarief van 6% bij sloop- en heropbouw van enige/eigen woning (vanaf 2024)
- Btw-tarief van 6% bij renovatie van woningen
- Collectieve renovatiebegeleidingspremie
- Energiepremies voor panden bestemd voor ondernemen
- Mijn VerbouwLening
- Mijn VerbouwPremie (MVP)
- Subsidie voor de renovatie en verbouwing van huurwoningen
- Totaalrenovatiebonus (BENO-pass)
- Verlaagd tarief voor schenkingen van gebouwen onderworpen aan een energetische renovatie
- Verlaagde verkooprechten bij ingrijpende energetische renovaties

*Verstrekker van de premie: FOD Financiën*

*Verstrekker van de premie: FOD Financiën*

*Verstrekker van de premie: Fluvius*

*Verstrekker van de premie: Gent*

*Verstrekker van de premie: Vlaams Energie- en Klimaatagentschap*

*Verstrekker van de premie: Wonen in Vlaanderen*

*Verstrekker van de premie: Gent*

*Verstrekker van de premie: Fluvius*

*Verstrekker van de premie: Vlaamse belastingdienst*

*Verstrekker van de premie: Vlaamse belastingdienst*

## Vloerisolatie / Kelderisolatie

- Btw-tarief van 6% bij sloop- en heropbouw van enige/eigen woning (vanaf 2024)
- Btw-tarief van 6% bij renovatie van woningen
- Collectieve renovatiebegeleidingspremie
- Energiepremies voor panden bestemd voor ondernemen
- Mijn VerbouwLening
- Mijn VerbouwPremie (MVP)
- Subsidie voor de renovatie en verbouwing van huurwoningen
- Totaalrenovatiebonus (BENO-pass)
- Verlaagd tarief voor schenkingen van gebouwen onderworpen aan een energetische renovatie
- Verlaagde verkooprechten bij ingrijpende energetische renovaties

*Verstrekker van de premie: FOD Financiën*

*Verstrekker van de premie: FOD Financiën*

*Verstrekker van de premie: Fluvius*

*Verstrekker van de premie: Gent*

*Verstrekker van de premie: Vlaams Energie- en Klimaatagentschap*

*Verstrekker van de premie: Wonen in Vlaanderen*

*Verstrekker van de premie: Gent*

*Verstrekker van de premie: Fluvius*

*Verstrekker van de premie: Vlaamse belastingdienst*

*Verstrekker van de premie: Vlaamse belastingdienst*

## Vochtbestrijding

- Btw-tarief van 6% bij sloop- en heropbouw van enige/eigen woning (vanaf 2024)
- Mijn VerbouwPremie (MVP)
- Subsidie voor de renovatie en verbouwing van huurwoningen
- Verlaagd tarief voor schenkingen van gebouwen met conformiteitsattest die verhuurd worden

*Verstrekker van de premie: FOD Financiën*

*Verstrekker van de premie: Wonen in Vlaanderen*

*Verstrekker van de premie: Gent*

*Verstrekker van de premie: Vlaamse belastingdienst*

## VOOR AANVANG VAN DE WERKEN

- Call groene warmte, restwarmte en energie-efficiënte stadsverwarming
- Ecologiepremie en steun voor investeringen in milieu- en energievriendelijke technologieën
- Sloop- en heropbouwpremie

*Verstrekker van de premie: Vlaams Energie- en Klimaatagentschap*

*Verstrekker van de premie: Vlaams Energie- en Klimaatagentschap*

*Verstrekker van de premie: Vlaams Energie- en Klimaatagentschap*

- Verhoogde investeringsaftrek voor energiebesparende investeringen

*Verstrekker van de premie: Vlaams  
Energie- en Klimaatagentschap*

## **Warmtepomp**

- Bijkomende retroactieve investeringspremie voor eigenaars van een warmtepomp én zonnepanelen na afschaffing van terugdraaiende teller
- Btw-tarief van 6% bij sloop- en heropbouw van enige/eigen woning (vanaf 2024)
- Btw-tarief van 6% bij renovatie van woningen
- Collectieve renovatiebegeleidingspremie
- Energiepremies voor panden bestemd voor ondernemen
- EPC-labelpremie bij energierenovatie
- Mijn VerbouwLening
- Mijn VerbouwPremie (MVP)
- Premie voor sturingsapparaat voor elektrische warmte
- Retroactieve investeringspremie voor eigenaars van zonnepanelen na afschaffing van terugdraaiende teller
- Subsidie voor de renovatie en verbouwing van huurwoningen
- Totaalrenovatiebonus (BENO-pass)
- Verlaagd tarief voor schenkingen van gebouwen onderworpen aan een energetische renovatie
- Verlaagde verkooprechten bij ingrijpende energetische renovaties

*Verstrekker van de premie: Vlaams  
Energie- en Klimaatagentschap*

*Verstrekker van de premie: FOD  
Financiën*

*Verstrekker van de premie: FOD  
Financiën*

*Verstrekker van de premie: Fluvius*

*Verstrekker van de premie: Gent*

*Verstrekker van de premie: Fluvius*

*Verstrekker van de premie: Vlaams  
Energie- en Klimaatagentschap*

*Verstrekker van de premie: Wonen in  
Vlaanderen*

*Verstrekker van de premie: Fluvius*

*Verstrekker van de premie: Vlaams  
Energie- en Klimaatagentschap*

*Verstrekker van de premie: Gent*

*Verstrekker van de premie: Fluvius*

*Verstrekker van de premie: Vlaamse  
belastingdienst*

*Verstrekker van de premie: Vlaamse  
belastingdienst*

## **Warmtepompboiler**

- Btw-tarief van 6% bij sloop- en heropbouw van enige/eigen woning (vanaf 2024)
- Collectieve renovatiebegeleidingspremie
- EPC-labelpremie bij energierenovatie
- Mijn VerbouwLening
- Mijn VerbouwPremie (MVP)
- Premie voor sturingsapparaat voor elektrische warmte
- Subsidie voor de renovatie en verbouwing van huurwoningen
- Totaalrenovatiebonus (BENO-pass)

*Verstrekker van de premie: FOD  
Financiën*

*Verstrekker van de premie: Fluvius*

*Verstrekker van de premie: Fluvius*

*Verstrekker van de premie: Vlaams  
Energie- en Klimaatagentschap*

*Verstrekker van de premie: Wonen in  
Vlaanderen*

*Verstrekker van de premie: Fluvius*

*Verstrekker van de premie: Gent*

*Verstrekker van de premie: Fluvius*

## **Waterafvoer, riolering**

- Btw-tarief van 6% bij sloop- en heropbouw van enige/eigen woning (vanaf 2024)
- Btw-tarief van 6% bij renovatie van woningen
- Mijn VerbouwPremie (MVP)
- Premie voor een gescheiden afvoersysteem
- Subsidie voor de renovatie en verbouwing van huurwoningen
- Vrijstelling van de bijdrage voor de zuivering van het afvalwater

*Verstrekker van de premie: FOD  
Financiën*

*Verstrekker van de premie: FOD  
Financiën*

*Verstrekker van de premie: Wonen in  
Vlaanderen*

*Verstrekker van de premie: Fluvius*

*Verstrekker van de premie: Gent*

*Verstrekker van de premie: Vlaamse  
Milieumaatschappij*

## **Waterafvoer, riolering**

- Btw-tarief van 6% bij renovatie van woningen
- Mijn VerbouwPremie (MVP)
- Premie voor een gescheiden afvoersysteem
- Vrijstelling van de bijdrage voor de zuivering van het afvalwater

*Verstrekker van de premie: FOD  
Financiën*

*Verstrekker van de premie: Wonen in  
Vlaanderen*

*Verstrekker van de premie: Fluvius*

*Verstrekker van de premie: Vlaamse  
Milieumaatschappij*

## Werken aan onroerend erfgoed

- Energieaudit onroerend erfgoed
- Erfgoedlening
- Erfgoedpremie
- Subsidie voor de restauratie van waardevolle niet beschermde gebouwen
- Verlaging verkooprecht en schenkbelasting beschermde monumenten
- Vermindering personenbelasting voor restauratie en onderhoud van onroerend erfgoed

*Verstrekker van de premie: Vlaams agentschap Onroerend Erfgoed*

*Verstrekker van de premie: Vlaams agentschap Onroerend Erfgoed*

*Verstrekker van de premie: Vlaams agentschap Onroerend Erfgoed*

*Verstrekker van de premie: Gent*

*Verstrekker van de premie: Vlaams agentschap Onroerend Erfgoed*

*Verstrekker van de premie: Vlaams agentschap Onroerend Erfgoed*

## Zonneboiler

- Btw-tarief van 6% bij sloop- en heropbouw van enige/eigen woning (vanaf 2024)
- Btw-tarief van 6% bij renovatie van woningen
- Collectieve renovatiebegeleidingspremie
- Energiepremies voor panden bestemd voor ondernemen
- EPC-labelpremie bij energierenovatie
- Mijn VerbouwLening
- Mijn VerbouwPremie (MVP)
- Subsidie voor de renovatie en verbouwing van huurwoningen
- Totaalrenovatiebonus (BENO-pass)
- Verlaagd tarief voor schenkingen van gebouwen onderworpen aan een energetische renovatie
- Verlaagde verkooprechten bij ingrijpende energetische renovaties

*Verstrekker van de premie: FOD Financiën*

*Verstrekker van de premie: FOD Financiën*

*Verstrekker van de premie: Fluvius*

*Verstrekker van de premie: Gent*

*Verstrekker van de premie: Fluvius*

*Verstrekker van de premie: Vlaams Energie- en Klimaatagentschap*

*Verstrekker van de premie: Wonen in Vlaanderen*

*Verstrekker van de premie: Gent*

*Verstrekker van de premie: Fluvius*

*Verstrekker van de premie: Vlaamse belastingdienst*

*Verstrekker van de premie: Vlaamse belastingdienst*

## Zonnepanelen

- Bijkomende retroactieve investeringspremie voor eigenaars van een warmtepomp én zonnepanelen na afschaffing van terugdraaiende teller
- Btw-tarief van 6% bij sloop- en heropbouw van enige/eigen woning (vanaf 2024)
- Btw-tarief van 6% bij renovatie van woningen
- Mijn VerbouwLening
- Premie voor sturingsapparaat voor elektrische warmte
- Premies voor ondernemingen
- Retroactieve investeringspremie voor eigenaars van zonnepanelen na afschaffing van terugdraaiende teller
- Subsidie voor de renovatie en verbouwing van huurwoningen
- Verlaagd tarief voor schenkingen van gebouwen onderworpen aan een energetische renovatie
- Verlaagde verkooprechten bij ingrijpende energetische renovaties

*Verstrekker van de premie: Vlaams Energie- en Klimaatagentschap*

*Verstrekker van de premie: FOD Financiën*

*Verstrekker van de premie: FOD Financiën*

*Verstrekker van de premie: Vlaams Energie- en Klimaatagentschap*

*Verstrekker van de premie: Fluvius*

*Verstrekker van de premie: Fluvius*

*Verstrekker van de premie: Vlaams Energie- en Klimaatagentschap*

*Verstrekker van de premie: Gent*

*Verstrekker van de premie: Vlaamse belastingdienst*

*Verstrekker van de premie: Vlaamse belastingdienst*

## Overige

- Fiscaal voordeel voor thuislaadstations voor elektrische wagens
- Huursubsidie (tegemoetkoming in de huurprijs)
- Huurwaarborglening bij het Vlaams Woningfonds
- Investeringssteun ELIA in niet-woongebouwen (via Distributienetbeheerder)

*Verstrekker van de premie: FOD Financiën*

*Verstrekker van de premie: Wonen in Vlaanderen*

*Verstrekker van de premie: Vlaams Woningfonds*

*Verstrekker van de premie: Vlaams Energie- en Klimaatagentschap*

- Sociaal huren bij het Vlaams Woningfonds *Verstrekker van de premie: Vlaams Woningfonds*
- Sociale koopwoning of bouwgrond bij een woonmaatschappij *Verstrekker van de premie: Wonen in Vlaanderen*
- Uw woning verhuren aan een woonmaatschappij *Verstrekker van de premie: Wonen in Vlaanderen*
- Vermindering van onroerende voorheffing als huurder *Verstrekker van de premie: Vlaamse belastingdienst*
- Vlaamse huurpremie voor kandidaat-huurders van een sociale woning *Verstrekker van de premie: Wonen in Vlaanderen*

*Dit document heeft een louter informatieve waarde en is in geen geval een verbintenis om de premie toegekend te krijgen. Vragen, fouten en suggesties in dit document kunnen gemeld worden via [energie@vlaanderen.be](mailto:energie@vlaanderen.be).*

Meer info - <https://apps.energiesparen.be/subsidies/subsidiemodule>



**VLAAMS  
ENERGIEAGENTSCHAP**

Het Vlaamse Energieagentschap heeft als taak het stimuleren van rationeel energieverbruik en milieuvriendelijke energieproductie.



## Gegevens opvraging

Ordernummer:	O2024-0566366	Datum opzoeking:	21/06/2024
Referentienummer:	1003751-1	Zoekdata:	44809I0609/00C002
Perceel:	44809I0609/00C002		

## Resultaat opvraging perceel gelegen in Gent afdeling GENT 9 AFD, sectie I met perceelnummer 0609/00C002 [44809I0609/00C002]

### Indicatieve kaartweergave



### Resultaat

- Op deze locatie werden er geen entiteiten gevonden die zijn opgenomen in het register van herstellvorderingen.

### Woningkwaliteit

De wet zegt dat iedereen recht heeft op menswaardig wonen. Een gezonde woning met een minimum aan comfort is immers een belangrijke voorwaarde voor een goede levenskwaliteit. Elke woning in Vlaanderen moet daarom voldoen aan een aantal minimumnormen op het vlak van veiligheid, gezondheid en basiscomfort. Die woningkwaliteitsnormen liggen vast in de Vlaamse Codex Wonen.

Wie een verkrotte woning verhuurt, te huur stelt of ter beschikking stelt, maakt zich schuldig aan krotverhuur en dat is een misdrijf waar zware straffen op staan. Het parket kan de verhuurder daarvoor vervolgen.

Het register van herstellvorderingen verzamelt alle panden waarvoor door de wooninspecteur in het kader van de strafrechtelijke procedure inzake woningkwaliteitshandhaving een herstellvordering werd opgesteld en waarvoor nog niet werd vastgesteld dat deze herstellvordering uitgevoerd werd. Dit register is te onderscheiden van de inventaris van ongeschikte en onbewoonbare woningen, dewelke enkel woningen bevat die ongeschikt of ongeschikt en onbewoonbaar verklaard zijn via een besluit.

U leest meer over herstellvorderingen op de pagina "[De strafrechtelijke procedure van de Vlaamse wooninspectie?](#)"

### Bron Wonen Vlaanderen

Deze opvraging kwam tot stand in samenwerking met Wonen Vlaanderen en op basis van het Vlaams Loket Woningkwaliteit en het Register van herstellvorderingen.

---

*Document gegenereerd op basis van de gegevens ontvangen van Wonen Vlaanderen via de ORIS webservices.*

CIB vlaanderen vzw - Kortrijksesteenweg 1005 - 9000 Gent  
0425.043.508 - [vastgoedinfo@vastgoedloket.be](mailto:vastgoedinfo@vastgoedloket.be)

## Gegevens opvraging

Ordernummer:	O2024-0566371	Datum opzoeking:	21/06/2024
Referentienummer:	1003751-1	Zoekdata:	44809I0609/00C002
Perceel:	44809I0609/00C002		

## Resultaat opvraging perceel gelegen in Gent afdeling GENT 9 AFD, sectie I met perceelnummer 0609/00C002 [44809I0609/00C002]

### Indicatieve kaartweergave



### Resultaat

- Op deze locatie werden er geen entiteiten gevonden die zijn opgenomen in het Vlaamse inventaris van ongeschikte en onbewoonbare woningen.

### Woningkwaliteit

De wet zegt dat iedereen recht heeft op menswaardig wonen. Een gezonde woning met een minimum aan comfort is immers een belangrijke voorwaarde voor een goede levenskwaliteit. Elke woning in Vlaanderen moet daarom voldoen aan een aantal minimumnormen op het vlak van veiligheid, gezondheid en basiscomfort. Die woningkwaliteitsnormen liggen vast in de Vlaamse Codex Wonen.

Met de heffing op ongeschikte en onbewoonbare woningen, ook wel 'krotbelasting' genoemd, wil de Vlaamse overheid de verloedering van de leefomgeving tegengaan. De belasting is gericht op ongeschikt of onbewoonbaar verklaarde woningen of gebouwen. Die gebouwen komen terecht in een inventaris die opgemaakt en beheerd wordt door Wonen-Vlaanderen. Naast deze belasting kunnen Vlaamse gemeenten ook zelf belastingen heffen en innen om leegstand en verwaarlozing tegen te gaan. De lijst met leegstaande gebouwen (zonder persoonsgegevens) kunt u opvragen bij de gemeente waar het pand gelegen is.

Het Vlaamse inventaris van ongeschikte en onbewoonbare woningen bestaat uit twee lijsten:

- woningen die ongeschikt of ongeschikt en onbewoonbaar werden verklaard op basis van de administratieve procedure tot ongeschikt- en onbewoonbaarverklaring van de Vlaamse Codex Wonen (boek 3);
- woningen die onbewoonbaar werden verklaard op basis van artikel 135 van de Nieuwe Gemeentwet.

U leest meer over ongeschikt- en onbewoonbaarheid op de pagina "[Wat als mijn woning niet in orde is?](#)"

U leest meer over heffingen op de pagina "[Heffing op ongeschikte en onbewoonbare woningen](#)"

**Bron Wonen Vlaanderen**

Deze opvraging kwam tot stand in samenwerking met Wonen Vlaanderen en op basis van het Vlaams Lokalet Woningkwaliteit en Vlaamse inventaris van ongeschikte en onbewoonbare woningen (VIVOO).

---

*Document gegenereerd op basis van de gegevens ontvangen van Wonen Vlaanderen via de ORIS webservices.*

CIB vlaanderen vzw - Kortrijksesteenweg 1005 - 9000 Gent  
0425.043.508 - [vastgoedinfo@vastgoedloket.be](mailto:vastgoedinfo@vastgoedloket.be)

## Gegevens opvraging

Ordernummer:	O2024-0566365	Datum opzoeking:	21/06/2024
Referentienummer:	1003751-1	Zoekdata:	44809I0609/00C002
Perceel:	44809I0609/00C002		

## Resultaat opvraging perceel gelegen in Gent afdeling GENT 9 AFD, sectie I met perceelnummer 0609/00C002 [44809I0609/00C002]

### Informatievraag: Woningen met een conformiteitsattest Indicatieve kaartweergave



#### Resultaat

- Een of meerdere entiteiten op deze locatie beschikken over een conformiteitsattest, onderstaand vindt u een overzicht van de publieke gegevens.

Ligging	Type	Omschrijving
Maaltebruggestraat 100 - 9000 Gent	Conformiteitsattest (CA)	Woning op eengezinswoning De woning voldoet aan de minimale woningkwaliteitsnormen voor woningen geldig op het moment van afgifte conformiteitsattest.

### Informatievraag: CA verplicht Indicatieve kaartweergave



#### Resultaat

- Op deze locatie is een conformiteitsattest verplicht.
- Voor elke huurwoning die verhuurd wordt of te huur of ter beschikking wordt gesteld als hoofdverblijfplaats, moet de verhuurder een geldig conformiteitsattest of een aanvraag overeenkomstig artikel 3.6 van het Besluit Vlaamse Codex Wonen van 2021, tot afgifte van een conformiteitsattest, kunnen voorleggen, tenzij het bouwjaar van de woning van minder dan 30 jaar geleden dateert.

## Informatievraag: CA beperkte duurtijd

### Indicatieve kaartweergave



### Resultaat

- Op deze locatie bedraagt de standaard geldigheidstermijn van een conformiteitsattest 120 maanden.

### Woningkwaliteit

De wet zegt dat iedereen recht heeft op menswaardig wonen. Een gezonde woning met een minimum aan comfort is immers een belangrijke voorwaarde voor een goede levenskwaliteit. Elke woning in Vlaanderen moet daarom voldoen aan een aantal minimumnormen op het vlak van veiligheid, gezondheid en basiscomfort. Die woningkwaliteitsnormen liggen vast in de Vlaamse Codex Wonen.

Wie een woning in Vlaanderen verhuurt, moet ervoor zorgen dat deze volledig in orde is en voldoet aan bepaalde normen. U leest meer over woningkwaliteitsnormen op de pagina [“Welke zijn de woningkwaliteitsnormen?”](#)

Een gemeente kan het conformiteitsattest verplicht stellen voor een bepaald deel of voor alle huurwoningen (bv. de woningen in bepaalde wijken, de stadskern, woningen ouder dan 20 jaar,...). Het resultaat van deze opvraging werd hierboven weergegeven zoals bekend bij Wonen-Vlaanderen. Deze gegevensset wordt maandelijks geüpdatet. Gelieve ter volledigheid het gemeentelijk reglement te consulteren.

Het conformiteitsattest is een officieel document dat de gemeente aflevert en dat aantoont dat de woning op het moment van de controle aan de woningkwaliteitsnormen voldeed. In sommige gevallen kan ook Wonen-Vlaanderen een conformiteitsattest afleveren. Om na te gaan of een woning conform, veilig en gezond is, voert een woningcontroleur van de gemeente of van Wonen-Vlaanderen een conformiteitsonderzoek uit. Hij controleert de woning aan de hand van een technisch verslag.

De woning krijgt een conformiteitsattest als ze niet ongeschikt of onbewoonbaar is en voldoende rookmelders heeft. U leest meer over ongeschikt- en onbewoonbaarheid op de pagina [“Wat als mijn woning niet in orde is?”](#)

Een gemeente kan de geldigheidsduur van het attest - standaard tien jaar- beperken voor een bepaald deel of voor alle huurwoningen. Het resultaat van deze opvraging werd hierboven weergegeven zoals bekend bij Wonen-Vlaanderen. Deze gegevensset wordt maandelijks geüpdatet. Gelieve ter volledigheid het gemeentelijk reglement te consulteren.

### Bron Wonen Vlaanderen

Deze opvraging kwam tot stand in samenwerking met Wonen Vlaanderen en op basis van het Vlaams Loket Woningkwaliteit.

*Document gegenereerd op basis van de gegevens ontvangen van Wonen Vlaanderen via de ORIS webservices.*

CIB vlaanderen vzw - Kortrijksesteenweg 1005 - 9000 Gent  
0425.043.508 - [vastgoedinfo@vastgoedloket.be](mailto:vastgoedinfo@vastgoedloket.be)