Resp. client:
N° commande.
N° client: 150783
Pers.cont.:
Tél.: -
Fax: -
GSM: -
e-mail: bonten@edb-elec.be

ProKo.: LS01
N° rapport : 6068666
N° rapp. prov.:
Date: 23/10/2023

INSP-205

OCB vzw
Member of OCB Group

Client / Mandant :

EDB ELECTRICITE GENERALE
RUE DU RAVEL 30 02
5020 VEDRIN

Département: ELE

RAPPORT DE CONTROLE D'UNE INSTALLATION ÉLECTRIQUE BT ou TBT
(Livre 1 - AR 08/09/2019) - Direction général de l'Energie

(exécuté sous l'accréditation BELAC INSP-205 suivant procédure QPRO/ELE/001, §7.3)

IDENTIFICATION

Organ. de contrôle: OCB vzw, Kon. Astridlaan 60, Kontich 2550, BE0404.312.034 **Agent-visiteur:** 473 MOSBEUX ALEX

Propriét. / exploit./gestionn.: **Nom:** TP **Adresse:** TP

Installat. / respons. travaux: **Nom:** EDB ELECTRICITE GENERALE RUE DU RAVEL 30 02 5020 VEDRIN **Adresse:** EDB ELECTRICITE GENERALE RUE DU RAVEL 30 02 5020 VEDRIN

T.V.A.:

Adresse installation: TP HOME RUE DES CIGOGNES 78 ARLON 6700 **Cabine HT - privée:** NON

Type installation: appartement **Appareil/Install. ID:** 78

EAN nr.: NF **Gestionn. Rés.:** ORES **Compteur:** EN DEMANDE **Compteur nuit :** //////

CONTROLE

Base: AR du 8/09/2019 établissant le livre 1 sur les installations électriques à basse tension et à tres basse tension.

Type: contrôle de conformité avant la mise en usage - nouvelle installation (chap.6.4)
contrôle de conformité avant la mise en usage - modification/extension importante (chap.6.4)

Dérogat. partie 8 livre 1 *: pas d'applic. **Date installation:** après 01/06/2020

(*) En cas contrôle chap. 6.4., référ. du document « début réalisation avant 01/06/2020 » : Pas d'application

Date: 05/10/2023 **Contrôle suivant dans** 300 **mois, ou avant le** 31/10/2048

Contenu: Sauf stipulation contraire, les appareils et machines raccordés à l'installation fixe, ne font pas partie de l'inspection.
Le présent contrôle porte sur les parties aisément accessibles et visibles de l'installation et exclu les parties cachées tel que les cloisons, les faux-plafonds, etc.

INSTALLATION

Présence tension: pas présente **Raccordement:** réseau souterrain **Fourreau:** //// **Plaque d'isolat.:** /////

Tension nominal: 3N400V **Protection max.:** 40A **Protection princip.:** //// **Interr. princip.:** interr. diff. général

Liaison comptage-coffre de repart.: **type câble:** EXVB **nombre conduct.:** 4 **section:** 16 **mm²**

Câble de raccordement au réseau: **type câble:** ALU **nombre conduct.:** 4 **section:** // **mm²**

Prise de terre **genre :** commune **accessibilité :** en ordre - sectionn.de terre commune est accessible

Électrode de terre: **type:** boucle **section:** 35 **mm²**

Interrupteur Diff.: **général:** 4p 40A/300mA **supplémentaire:** 4p 40A/30mA

Schéma unifiliaire et plan de position: ■ voir annexe ☐ **références: /////**

Exécutée conform. aux schémas et plan: en ordre **État du matériel fixe ou – à pose fixe:** p.a.

Installations spéciaux: ☐ **photovoltaïque** ☐ **piscine** ☐ **sauna** ☐ **aliment. véhic. électrique** ☐ -

Ne sont pas encore placés: ■ **cuisine** ■ **salle de bains** ■ **chauffage central** ■ **compteur de gaz** ■ **compteur d'eau** ■ **luminaires** ■ **principale -** ☐ **supplémentaire liaison équipotentielle**

Nombre de tableaux: 1 **Nombre de circuits terminaux, incl. réserve:** VOIR SCHEMAS

DEMANDE DE RACCORDEMENT COMPTEUR EN 3N400V MAX40A

REVISION DU RAPPORT CAR ERREUR D'ADRESSE DATE DU CONTROLE LE 15/12/2022

RESULTATS

Résist. d'isolem. général: 10 **MOhm** **Résistance de dispersion:** 12 **Ohm**

Bouton d'essai diff.: p.a. **Boucle de défaut:** p.a. **Continuité PE et liaison équipotentiel:** en ordre

Protection contre les chocs électriques: **contact direct:** en ordre **contact indirect:** en ordre

Protection contre la surintensité: en ordre **Protection des appareils classe I fixe ou à poste fixe:** p.a.

CONSTATATIONS - Note (N) - Remarque (O) - Infraction (I) – les numéros réfèrent aux infractions standardisées

organisme de contrôle
association sans but lucratif
siège régional: dans chaque province

siège social:
Koningin Astridlaan 60
2550 Kontich

T : 03 / 451 37 00
F : 03 / 451 37 10

www.ocb.be
info@ocb.be

TVA BE 0404.312.034
Banque KBC BE97 4053 0205 0149

N	Néant
I	Néant

CONCLUSION

L'installation électrique est conforme aux prescriptions du Livre 1 de l'arrêté royal du 8 septembre 2019.
Le prochain contrôle est à effectuer **au plus tard à la date du suivant contrôle mentionnée ci-dessus.**
Les schémas unifilaires et les plans de position de l'installation ont été datés et signés. Les bornes d'entrée du ou des dispositif(s) courant différentiel à l'origine de l'installation sont scellées.

Pour le Directeur Technique,



Ir. G. Croes

CONSEILS / PRESCRIPTIONS REGLEMENTAIRES

Lisez les prescriptions reglementaires par ce lien: https://www.ocb.be/documenten/2020/Information_prescriptions_reglementaires.pdf

POUR OCB MOSBEUX ALEX 0493/246156

MOSBEUX Alex
GSM: 0493 246 156
OCB alex.mosbeux@ocb.be

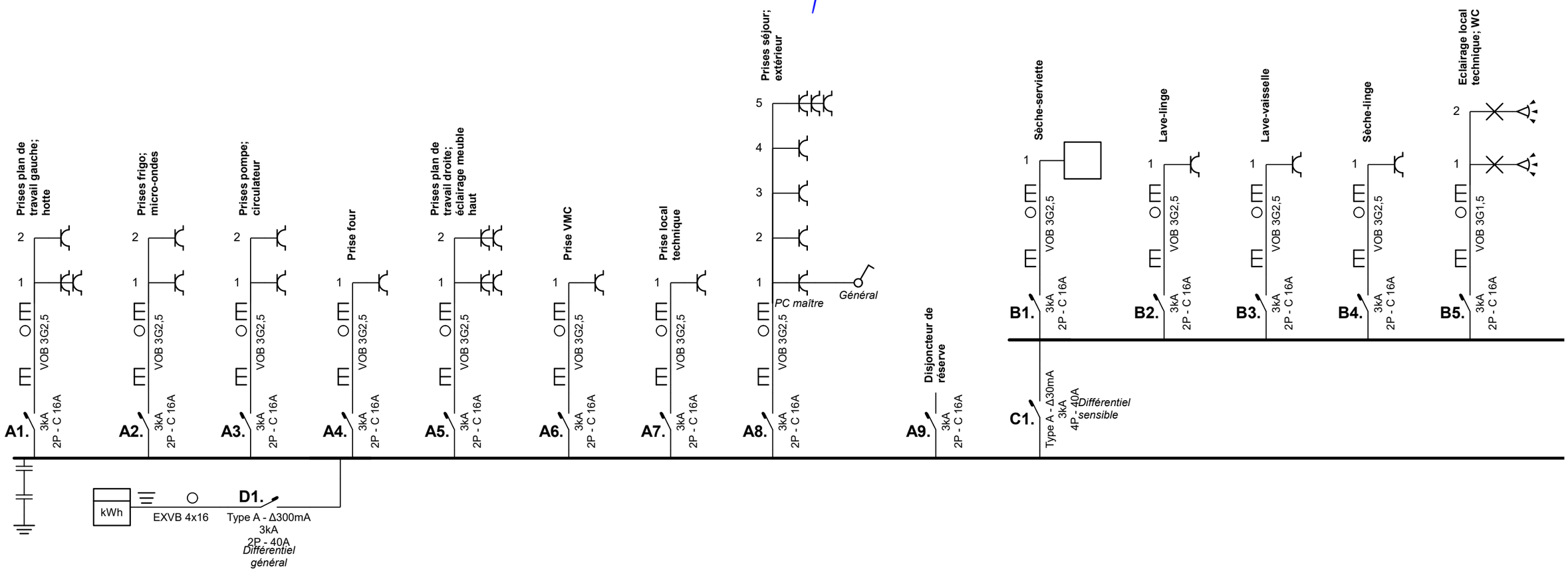

Organisme agréé	Adresse de l'installation électrique	Installateur	p. 1/4
OCB Alex Mosbeux Place des Jardins de Baseilles 4 Boîte 23 5101 Erpent Tél.: 03/451.37.00 GSM: +32493/24.61.56 e-mail: alex.mosbeux@ocb.be	Thomas & Piron Schoppach Barre 8 - 08.0.02 Rue des cigognes 78 6700 Arlon	EDB Electricité Rue du Ravel 30 Boîte 2 5020 Vedrin	**Schéma unifilaire** 3 x 400V + N ~ 50Hz

Schéma dessiné par: EDB Electricité Générale srl - TVA BE 0765.565.570

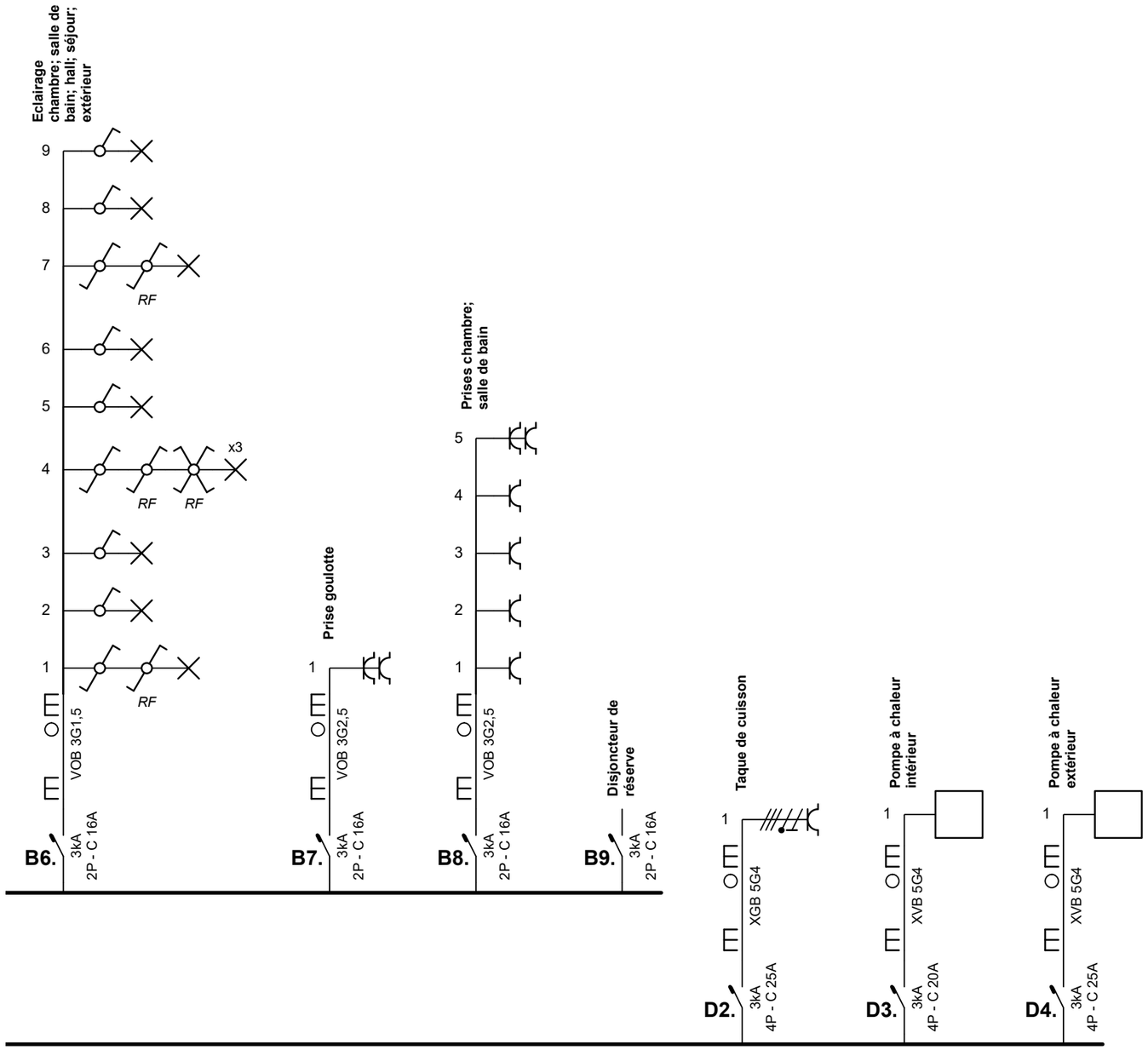

Organisme agréé
OCB Alex Mosbeux
Place des Jardins de Baseilles 4 Boîte 23
5101 Erpent
Tél.: 03/451.37.00 GSM: +32493/24.61.56
e-mail: alex.mosbeux@ocb.be

Adresse de l'installation électrique
Thomas & Piron Schoppach Barre 8 - 08.0.02
Rue des cigognes 78
6700 Arlon

Installateur
EDB Electricité
Rue du Ravel 30 Boîte 2
5020 Vedrin

Schéma unifilaire

3 x 400V + N ~ 50Hz

Schéma dessiné par: EDB Electricité Générale srl - TVA BE 0765.565.570

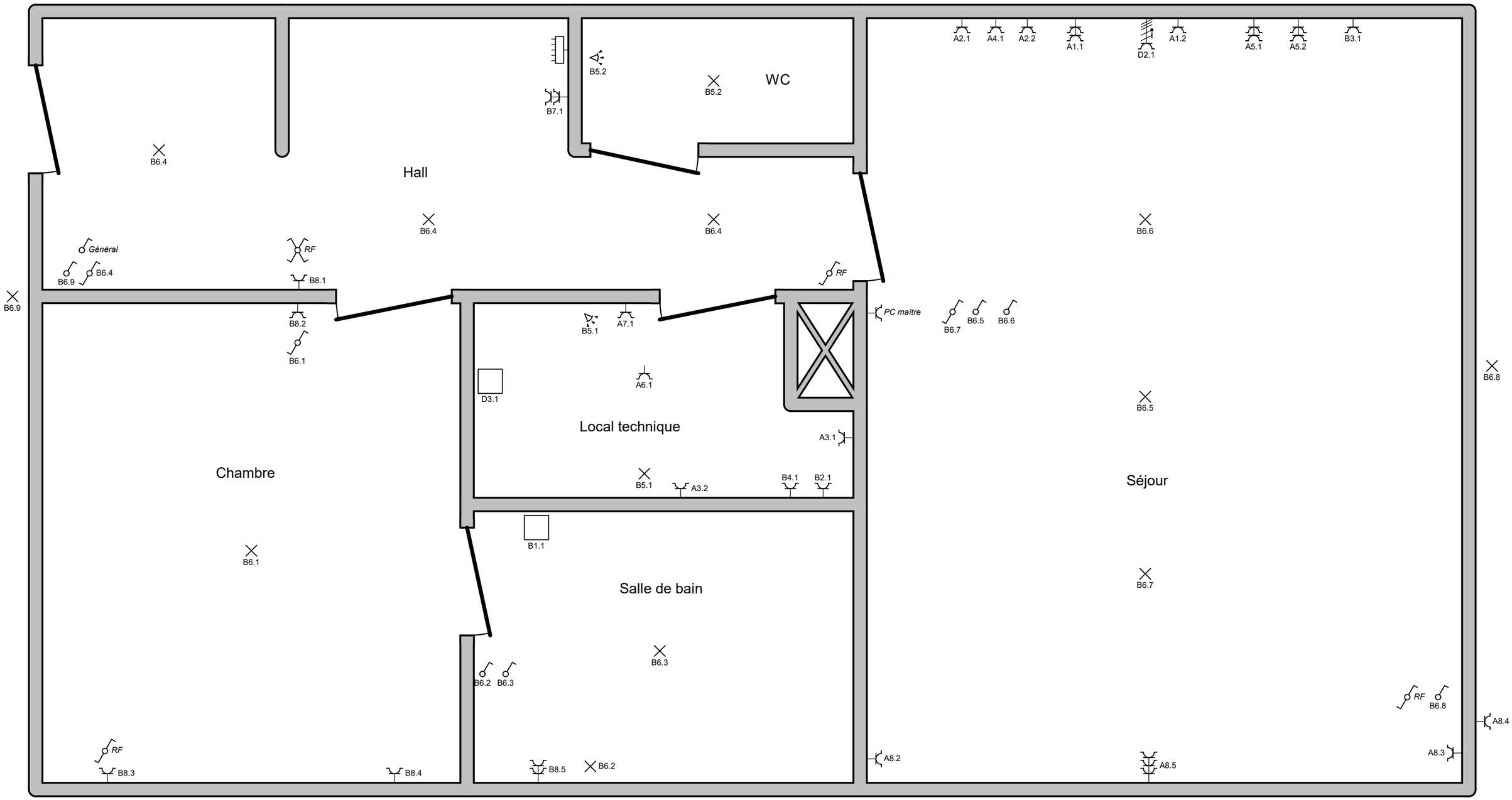

Organisme agréé OCB Alex Mosbeux Place des Jardins de Baseilles 4 Boîte 23 5101 Erpent Tél.: 03/451.37.00 GSM: +32493/24.61.56 e-mail: alex.mosbeux@ocb.be	**Adresse de l'installation électrique** Thomas & Piron Schoppach Barre 8 - 08.0.02 Rue des cigognes 78 6700 Arlon	**Installateur** EDB Electricité Rue du Ravel 30 Boîte 2 5020 Vedrin	**p. 3/4** **Schéma de position** 3 x 400V + N ~ 50Hz
Schéma dessiné par: EDB Electricité Générale srl - TVA BE 0765.565.570			

D1.	
A1.	Prises plan de travail gauche; hotte
A2.	Prises frigo; micro-ondes
A3.	Prises pompe; circulateur
A4.	Prise four
A5.	Prises plan de travail droite; éclairage meuble haut
A6.	Prise VMC
A7.	Prise local technique
A8.	Prises séjour; extérieur
A9.	Disjoncteur de réserve
C1.	
B1.	Sèche-serviette
B2.	Lave-linge
B3.	Lave-vaisselle
B4.	Sèche-linge
B5.	Eclairage local technique; WC
B6.	Eclairage chambre; salle de bain; hall; séjour; extérieur
B7.	Prise goulotte
B8.	Prises chambre; salle de bain
B9.	Disjoncteur de réserve
D2.	Taque de cuisson
D3.	Pompe à chaleur intérieur
D4.	Pompe à chaleur extérieur

Organisme agréé
OCB Alex Mosbeux
Place des Jardins de Baseilles 4 Boîte 23
5101 Erpent
Tél.: 03/451.37.00 GSM: +32493/24.61.56
e-mail: alex.mosbeux@ocb.be

Adresse de l'installation électrique
Thomas & Piron Schoppach Barre 8 - 08.0.02
Rue des cigognes 78
6700 Arlon

Installateur
EDB Electricité
Rue du Ravel 30 Boîte 2
5020 Vedrin

Schéma dessiné par: EDB Electricité Générale srl - TVA BE 0765.565.570

3 x 400V + N ~ 50Hz