



Certificat de performance énergétique (PEB)  
**Bâtiment résidentiel**  
 Demande de permis à partir du 1<sup>er</sup> mai 2010

Référence PEB : RWPEB-052651  
 Numéro : 20181106500616  
 Établi le : 06/11/2018  
 Validité maximale : 06/11/2028



### Logement certifié

Nom Appartement 4 (R+1 droite)

Rue : Rue des Vieux Prés


n° : 17

BP: 4

CP : 6860 Localité : Léglise

Certifié comme : **Appartement**

Date de construction : 2018

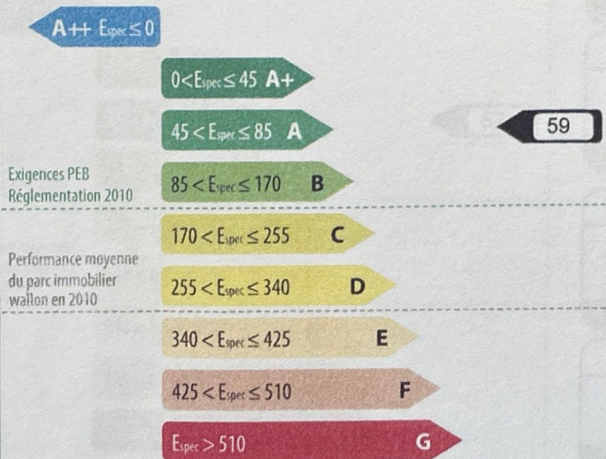


### Performance énergétique

La consommation théorique totale d'énergie primaire de ce logement est de : **5.989 kWh/an**


Surface de plancher chauffée : **102 m<sup>2</sup>**

Consommation spécifique d'énergie primaire : **59 kWh/m<sup>2</sup>.an**



### Logement certifié

#### Besoins en chaleur du logement




#### Performance des installations de chauffage




#### Performance des installations d'eau chaude sanitaire



#### Système de ventilation



#### Utilisation d'énergies renouvelables



### Responsable PEB n° PEB-00494

Dénomination : Energy Safety

Siège social : Hemroulle

n° : 245 Boîte :

CP : 6600 Localité : Bastogne

Pays : Belgique

Je déclare que toutes les données reprises dans ce certificat sont conformes à la Réglementation PEB en vigueur en Wallonie à la date du dépôt de la demande de permis (Période : Du 01/05/2015 au 31/12/2015). Version du logiciel de calcul v.9.5.3

Date : 06/11/2018

Signature :

Le certificat PEB est un document qui doit être réalisé à l'issue de la procédure PEB relative à la construction d'un bâtiment ou d'une unité résidentielle. Il donne des informations sur la performance énergétique du bien et sur le respect des exigences imposées aux bâtiments neufs ou assimilés. Ce certificat PEB est établi par le responsable PEB du projet, sur base de la déclaration PEB finale conformément à l'article 33 du décret PEB du 28/11/13. Certains de ses indicateurs devront être mentionnés dans les publicités réalisées en vue de la vente ou la location : classe énergétique, la consommation théorique totale et la consommation spécifique d'énergie primaire. Ce certificat PEB devra également être communiqué à l'acquéreur ou au locataire avant la signature de la convention, qui mentionnera cette communication. Pour de plus amples informations, consultez le Guichet de l'énergie de votre région ou le site portail de l'énergie [energie.wallonie.be](http://energie.wallonie.be)