



vzw - AIB-VINÇOTTE Belgium - asbl

Siège d'exploitation: Jan Olieslagerslaan 35 • 1800 Vilvoorde

Tél +32(0)2 674 57 11 • fax +32(0)2 674 59 59 • info@vincotte.be • www.vincotte.com

Siège social: Diamant Building • Boulevard A. Reyerslaan 80 • B-1030 Bruxelles

Rapport n°: P024223672 /

F 100887

Safety, quality and environmental services

☐ Antwerpen - Limburg : Tél.: 03 221 86 11
☐ Brabant : Tél.: 02 674 57 11☐ Oost & West Vlaanderen : Tél.: 09 244 77 11
☒ Wallonie : Tél.: 081 432 611

Rési. Code:

R2

PROCÈS-VERBAL D'EXAMEN DE CONFORMITÉ ET/OU DE VISITE DE CONTRÔLE D'UNE INSTALLATION ÉLECTRIQUE À BASSE TENSION

Membre n°: Demandeur:

Responsable des travaux:

Installation:

Propriétaire/gestionnaire:

Nom, Prénom: <u>Mulder Jean</u>	Nom, Prénom:
N° carte d'identité:	Adresse: <u>Rue Mathen (Lot 10)</u>
N° TVA: BE	CP + Commune: <u>6790 Aubange</u>
	Tél: / /

Bases de l'examen: ☒ Règlement Général sur les Installations Electriques (RGIE)☐ RGPT

<input checked="" type="checkbox"/> Art 270	<input checked="" type="checkbox"/> mise en usage	<input type="checkbox"/> modification	<input type="checkbox"/> extension	<input checked="" type="checkbox"/> Art 86	<input type="checkbox"/> Art 271bis	① Unité d'habitation
<input type="checkbox"/> Art 271	<input type="checkbox"/> mobile	<input type="checkbox"/> temporaire		<input type="checkbox"/> Art 87	<input type="checkbox"/> Art 278	② Unité de travail domestique
<input type="checkbox"/> Art 276	<input type="checkbox"/> périodique	<input type="checkbox"/> contrôle		<input type="checkbox"/> Art 88	<input type="checkbox"/> Art	③ Parties communes
	<input type="checkbox"/> renforcement	<input type="checkbox"/> Art 276bis: vente d'une unité d'habitation		<input type="checkbox"/> Art	<input type="checkbox"/> Art	④ Unité de travail

Données générales de l'installation électrique:

Données distributeur	EAN	<input checked="" type="checkbox"/> EAN non communiqué	<input checked="" type="checkbox"/> Compt.kWh non placé
	Compt. kWh n°:	Index jour:	Index nuit:
Données installation	Conçue pour U _N : <u>230V</u>	<input type="checkbox"/> 3x230V	<input type="checkbox"/> 3N400V
	Courant nominal maximum (A): <u>63</u>	<input type="checkbox"/> 20	<input type="checkbox"/> 25
	Câble d'alimentation tableau principal: <u>4</u> X <u>16</u> mm ²	Type: <u>E.K.V.B.</u>	
Description installation	<input checked="" type="checkbox"/> Dispositif diff. gén.: <u>63</u> A / <u>300</u> mA	Nombre de tableaux: <u>1</u>	Nombre de circuits terminaux: <u>18</u>
	<input checked="" type="checkbox"/> Voir annexe(s)		

Mesures - tests - contrôle visuel - scellés:

<input checked="" type="checkbox"/> Contacts Dir.	<input checked="" type="checkbox"/> Contacts Indir.	<input checked="" type="checkbox"/> Montage	<input type="checkbox"/> Appareils	<input checked="" type="checkbox"/> Matériel	<input checked="" type="checkbox"/> I>/section	<input checked="" type="checkbox"/> Schémas	<input type="checkbox"/> Contrôle bcl de défaut
<input checked="" type="checkbox"/> Résistance de dispersion de la prise de terre: <u>2,0</u> Ω							
<input checked="" type="checkbox"/> Isolation général: <u>1,0</u> MΩ							
<input checked="" type="checkbox"/> Continuité de terre							
<input type="checkbox"/> Test dispositif diff.							
Le dispositif différentiel général: <input type="checkbox"/> était plombé <input checked="" type="checkbox"/> a été plombé <input type="checkbox"/> n'a pas été plombé <input type="checkbox"/> ne peut pas être plombé							

Infractions - Remarques (pour la signification des codes éventuels: voir au verso)

Infractions		Visa GRD: VISA Mandataire GRD: 17 SEP. 2010 Nom: FABRICOM GTI Visa:
Nouvelle installation		
<input checked="" type="checkbox"/> Néant		
Infractions		
Installation existante		
<input type="checkbox"/> Néant		
Remarques		
<input checked="" type="checkbox"/> Néant		

Conclusion(s):

☒ La nouvelle installation est conforme ~~n'est pas conforme~~ au RGIE.☐ L'installation existante est conforme ~~n'est pas conforme~~ au RGIE.

L'installation électrique doit être
recontrôlée avant le 26/08/2035 (*)
● par le même organisme de contrôle (**)

(*) délai prescrit sous réserve de modification de la réglementation

Agent visiteur:

Nom: Remy A. Agent n°: 2422 Date: 26/08/2010Annexe(s): ☒ Schéma(s) de position: 2 ☒ Schéma(s) unifilaire(s): 1

Pour le Directeur Général: Signature

Ce procès-verbal doit être conservé dans le dossier de l'installation électrique et ce dossier doit renseigner toute modification de l'installation.

Le Service Public Fédéral Economie doit être avisé immédiatement de tout accident survenu aux personnes et dû, directement ou indirectement, à la présence d'électricité.

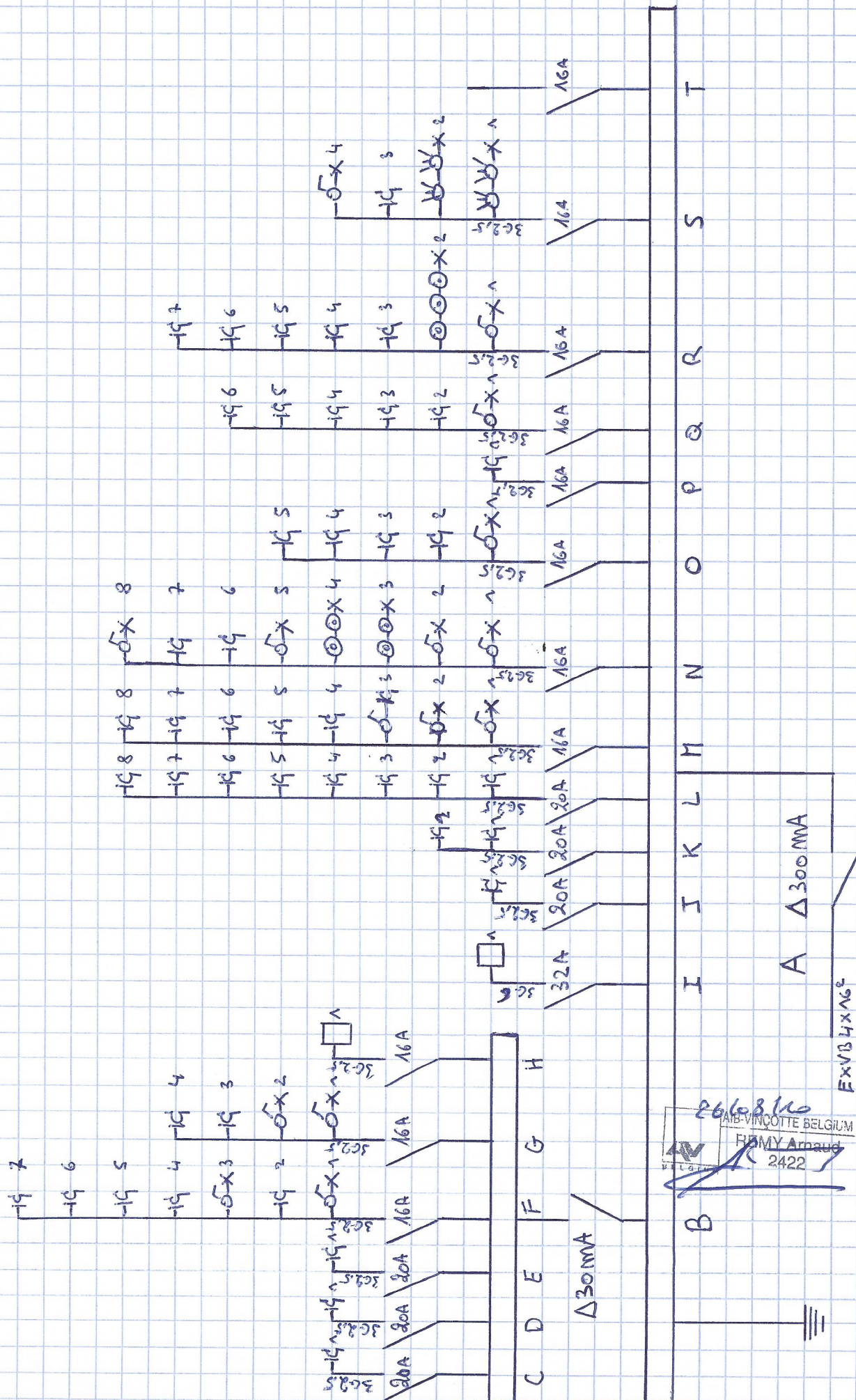
(**) Les travaux nécessaires pour faire disparaître les infractions constatées au moment de la visite doivent être exécutés sans retard et toutes mesures adéquates doivent être prises pour qu'en cas de maintien en service des installations, les infractions ne constituent pas un danger pour les personnes et les biens. Dans le cas où, lors de cette nouvelle visite de contrôle, après max. 1 an, des infractions subsistent, l'organisme agréé se doit d'envoyer une copie du procès-verbal de visite de contrôle à la Direction générale de l'Energie préposée à la haute surveillance des installations électriques domestiques.

Rue Mathen
6790 AUBANGE

- A . Différentiel 300 mA
- B . Différentiel 30 mA
- C . Machine à laver 20 mA
- D . Sèche-linge 20 mA
- E . Lave-vaisselle 20 mA
- F . Salle-de-bain enfant + chambre gauche 16A
- G . Salle-de-bain parents 16A
- H . Baignoire 16A
- I . Prises 32A
- J . Four 32A
- K . Prises cuisine 20A
- L . Prises cuisine 20A
- M . Prises salon 16A
- N . Eclairage bas 16A
- O . Garage 16A
- P . Chauffage 16A
- Q . Chambre avant droit 16A
- R . Chambre arrière parents 16A
- S . Détecteur hall entrée + nuits
- T .



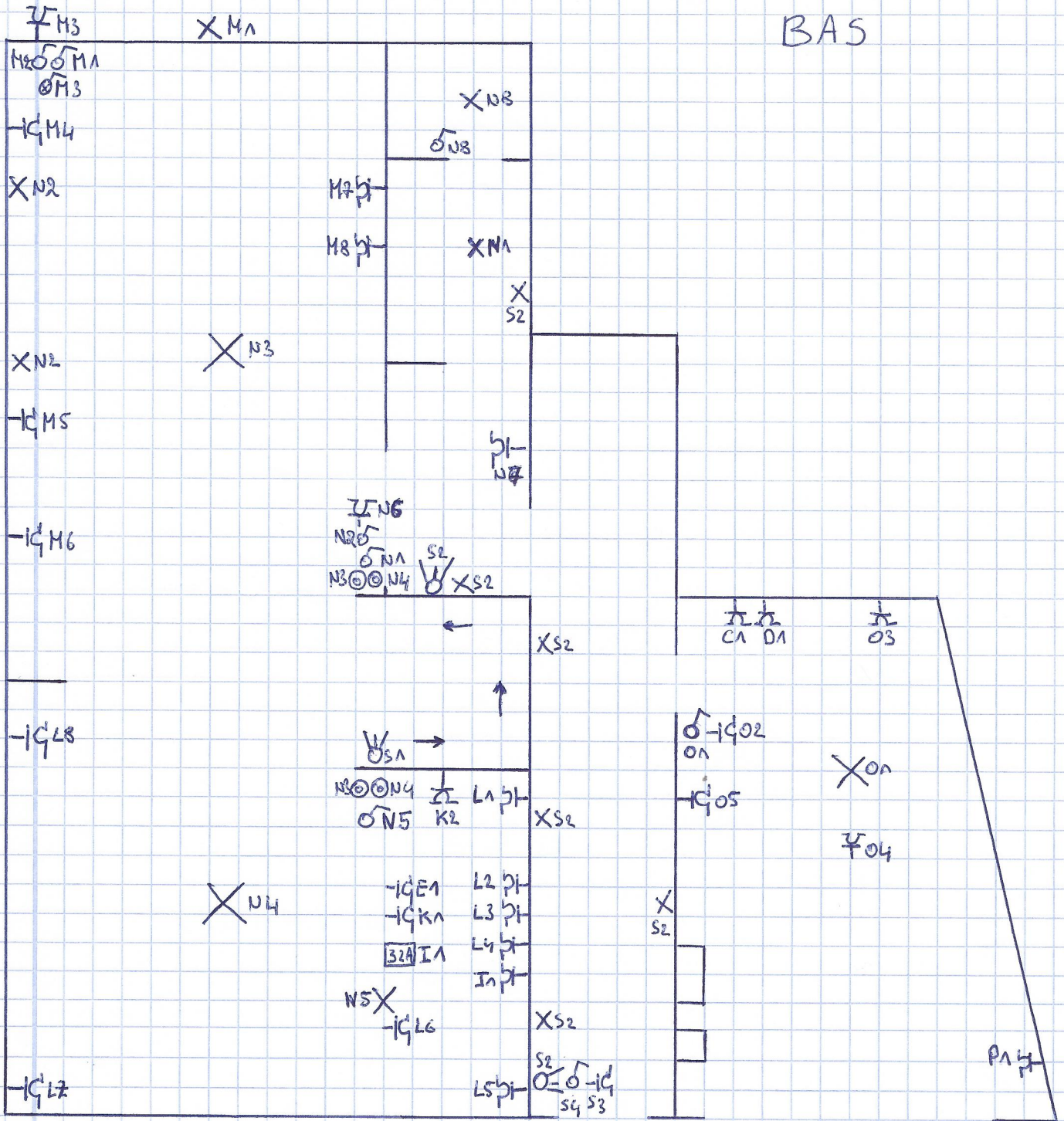
6790 AUBANGE



6790 AUBANGE

 $\times M2$

BAS



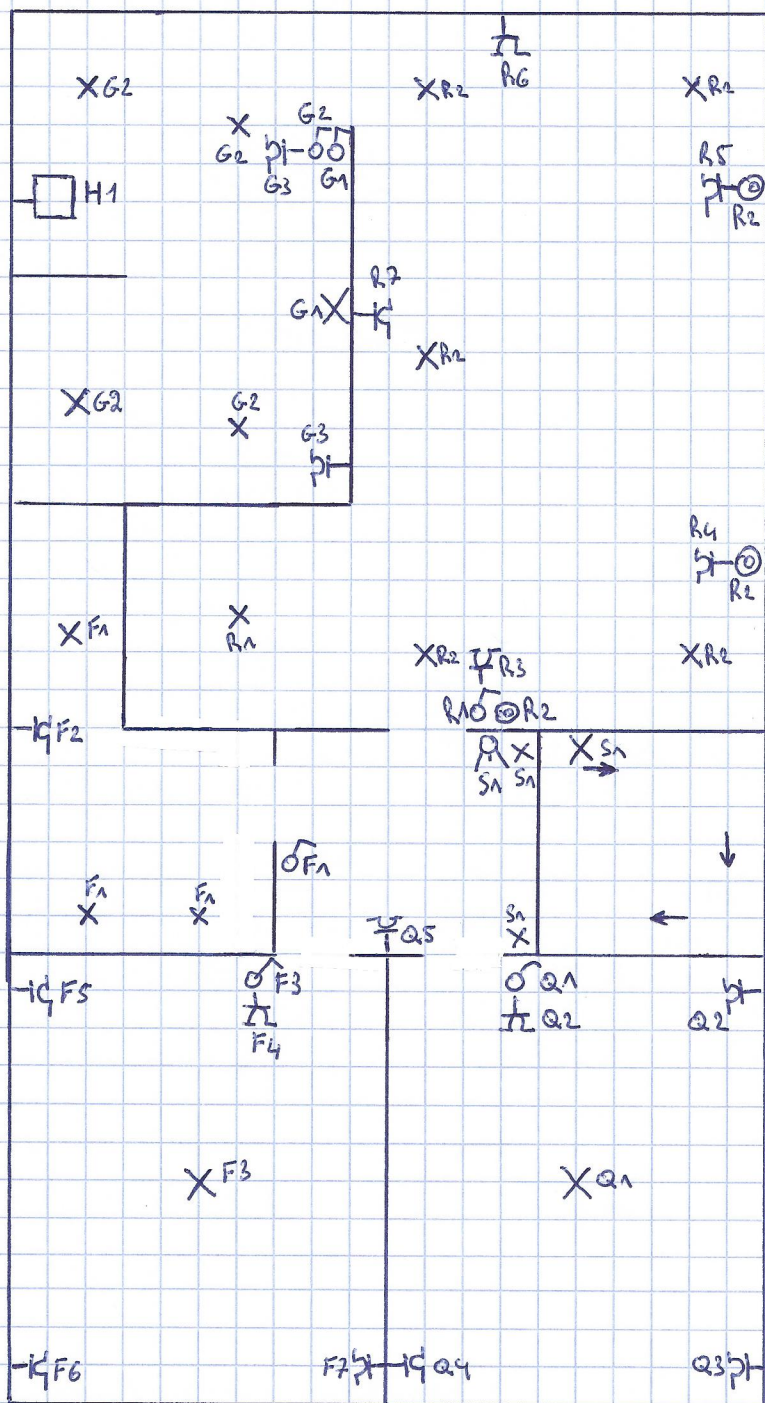
266812

TAIB-VINCOTTE BELGIUM

~~EVERY ACTION~~

2422

6790 AUBANGE



266081no

PAIB-VINCOTTE BELGIUM

REMY Arnaud

2422