



Bien Sûr.

Bureau Technique Verbruggen asbl www.btvcontrol.be

- BTV Antwerpen Tél. 03 216 28 90 btv.antwerpen@btvcontrol.be
- BTV Brabant-Wallon Tél. 081 65 84 59 btv.brabantwallon@btvcontrol.be
- BTV Bruxelles Tél. 02 230 81 82 btv.brussel@btvcontrol.be
- BTV Hainaut Tél. 064 33 64 55 btv.hainaut@btvcontrol.be
- BTV Liège Tél. 04 253 19 72 btv.liege@btvcontrol.be
- BTV Limburg Tél. 011 42 18 34 btv.limburg@btvcontrol.be
- BTV Namur / Luxembourg Tél. 083 21 35 27 btv.namur@btvcontrol.be
- BTV Oost-Vlaanderen Tél. 09 252 45 45 btv.oostvlaanderen@btvcontrol.be
- BTV Vlaams-Brabant Tél. 016 63 47 45 btv.vlaamsbrabant@btvcontrol.be
- BTV West-Vlaanderen Tél. 056 70 54 05 btv.westvlaanderen@btvcontrol.be

EAN: _____
 Ref.: _____ Compteur n°: _____
 Index: _____

V. ref.: _____ N. Ref.: _____ Rapport N°: 15074052/05

PROCES-VERBAL DE CONTROLE D'UNE INSTALLATION ELECTRIQUE BASSE TENSION

ADRESSE DE L'INSTALLATION: Chaussée de l'edelmann
129 A 4D (2e étage) 4D

PROPRIETAIRE: _____
 Adresse: _____
 DEMANDEUR: _____
 Adresse: _____
 INSTALLATEUR: _____
 Adresse: _____
 TVA ou CI: _____

DESCRIPTION GENERALE, CARACTERISTIQUES, RECHERCHE ET MESURES:

Date du contrôle: 27.05.14 Type de contrôle: examen de conformité premier contrôle - visite de contrôle suivant:
 (RGIE art. 270) (RGIE art. 271) (RGIE art. 276) (RGIE art. 276bis) (A.R.4.12.2012) (RGPT art.262) (R.T. art. 231) (Prescriptions distributeur)
 Type d'installation: Nouvelle Extension - Modification - Temporaire - Renforcement - Vente d'habitation; Type locaux: Habitation
 Début travaux: Fondations avant après 1.10.81 - Installation électrique avant après 1.10.81 - 1.1.83 RGIE art.86
 Raccordement: Tension 230 V TT Protection raccordement 10A 40 A
 Câble aliment, tableau. princ.: 4 X 10 mm² Inter.gén.: type 40A/300
 Type électrode de terre: boucle - barres piquets /conducteur horizontal Schéma: TT
 Nombre de tableaux: 1; Nombre de circuits term.: 5; RA: 242 Ohm; RI tot 10 MOhm
 Facteurs d'influences externes: _____

DESCRIPTION: _____
Voir schémas unifilaire + situation

CONTROLES effectués: voir verso
 INFRACTIONS CONSTATÉES ET/OU NOTES: NEANT

PROCES-VERBAL DE CONFORMITE
Vu le: _____
le responsable du distributeur
nom: _____
signature: _____

CONCLUSION 1. L'installation est **conforme**. Les bornes d'entrées du DPCDR général sont scellées et les schémas unifilaires et de situation ont été visés. L'installation doit être vérifiée avant le 27.05.14 (art. 271 RGIE) ainsi qu'avant mise en service après modification ou extension importante exécutée avant cette date.

2. L'installation n'est **pas conforme**

3. L'installation peut être maintenue en service pour autant qu'il soit remédié sans retard aux infractions mentionnées et pour autant que les mesures nécessaires soient prises pour que l'installation ne présente pas de danger pour les personnes et les biens. L'installation n'est **pas conforme**. L'installation doit être vérifiée par le (même) organisme avant le: _____.

DEVOIRS DU PROPRIETAIRE, GESTIONNAIRE OU LOCATAIRE : VOIR VERSO.

L'agent visiteur, ISOFFADUWA pour Le Directeur,
 (N°, nom, signature)



* V E R S L A G - R A P P O R T *



Maatschappelijke zetel / Siège social: Bld. Clovislaan 15, 1000 Brussel/Bruuxelles

Play Therapy

Play therapy is a form of psychotherapy that uses play to help children express their feelings and work through their problems. It is often used for children with emotional and behavioral issues.

Child Development

Child development refers to the growth and changes in a child's physical, cognitive, and emotional abilities from birth to adolescence.

Attachment Theory

Attachment theory is a psychological theory that describes the emotional bond between a child and their primary caregiver, and how this bond affects the child's development.

Resilience

Resilience is the ability to bounce back from adversity and maintain mental and emotional well-being.

Child Psychology and Development

This section covers the psychological and developmental aspects of childhood, including the role of play, attachment, and resilience.

Child Psychology

Child psychology is the study of the mind and behavior of children, focusing on how they think, feel, and act at different stages of development.

Child Development

Child development is the study of the physical, cognitive, and emotional growth of children from birth to adolescence.

Attachment

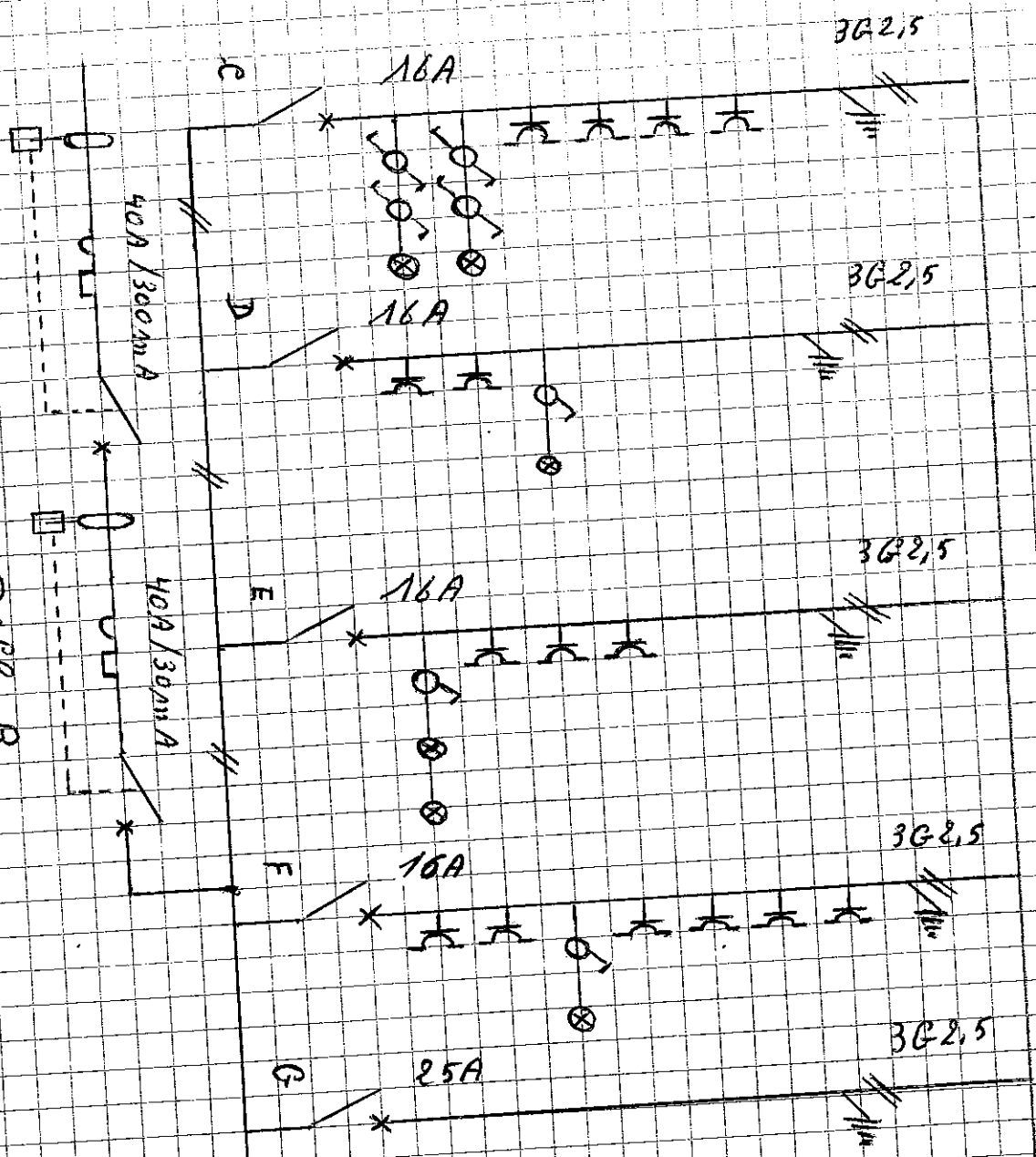
Attachment is the emotional bond between a child and their caregiver, which is crucial for healthy development.

Child Psychology and Development

This section explores the psychological and developmental factors that influence a child's growth.

Child Psychology

Child psychology is the study of the mind and behavior of children, focusing on how they think, feel, and act at different stages of development.



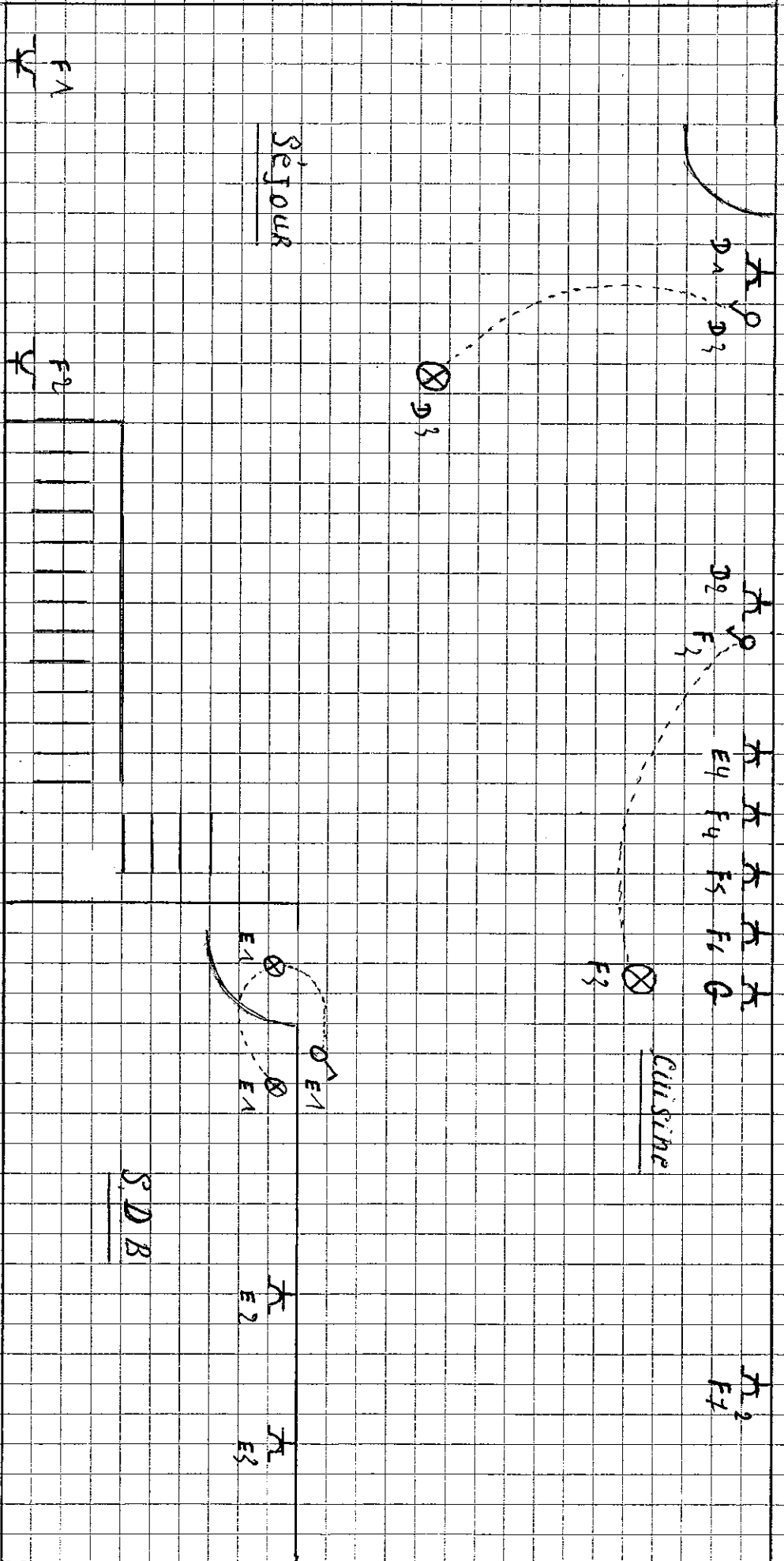
Diff. A 150A
27.05.2014
BTW MAINAUF

Norm
Rue : Chaussée de Lodelinsart
ville : koko Gilly
Date Dossier: 27/05/14

[Handwritten signature]

APPARTEMENT 4D


2^{ème} ETAGE



150 R. W. P. A. S. T. R. Y. A.

27.08.2014

SIV HMINAUI


 NOM :
 Rue : CHAUSSEE de LODELINSART 129 A
 Ville : 60 60 Gilly
 Date Dossier : 27/05/14.

