ACEG vzw
Erkend keuringsorganisme

Ringlaan 39
1853 - Strombeek-Bever
tel. +32 2 880 88 90
info@aceg.be
www.aceg.be

BELAC 522-INSP
ISO/IEC 17020

Keuringsverslag van een elektrische laagspanning- en zeer lage spanningsinstallatie

CONFORM

Datum keuring: 23/04/2025
Inspecteur: Yoshi Van den Eynden
Mentor: -
Installateur: Electro Marc Decaluwe BV
ID-label: Algemene delen
Klantreferentie: -

B.T.W. nr.:BE 0453 095 710

Merk en type meettoestel: Metrel ET61557
Serienummer: 19481297

Datum verslag: 23/04/2025

Plaats van het onderzoek

Straatnaam	Statielei
Huisnummer	7
Busnummer	
Postcode	2640
Gemeente	MORTSEL
Land	België

Eigenaar

Naam	Algemene delen
Straatnaam	Statielei
Huisnummer	7
Busnummer	
Postcode	2640
Gemeente	MORTSEL
Land	België

Installateur

Naam	Electro Marc Decaluwe BV
BTW nr.	BE 0453 095 710
Telefoonnummer	0475615052
E-mail	marc.decaluwe@telenet.be

Type : algemene delen
EAN : 54
Teller Nr.: : 34043148

Afbeelding schakel- en verdeelbord:



Aard onderzoek: Controlebezoek van een niet huishoudelijke installatie volgens (KB 08/09/2019) - AREI Boek 1- 9.1.1, 6.5. en 4.2.4.4.

Netbeheerder: FLUVIUS | Spanning: 3~230V | Meter / bord verbinding: 10 mm² | Max beveiliging: 63 A

Aantal borden: 1 | Aantal kringen: 7

Aardelektrode: Verticaal of schuin in de grond gedreven staven, pennen of geleiders

Ri algemeen: 316 MΩ

OK



RE: 3.67 Ω

OK



DIFFERENTIEELSTROOMINRICHTING

IΔ (mA)	In (A)	In - andere (A)	I²t	Type	Beveiligde kringen	Test	x 2,5
300	40		22,5kA2s (3000A)	A	7	OK	OK

BESCHRIJVING INSTALLATIE

Aantal kringen	Curve	Bescherming IN (A)	(andere)	P	Sectie (mm²)
Zie schema	-	-		-	-

Visueel nazicht (algemeen)	OK	**Directe aanraking**	OK	**Indirecte aanraking**	OK
Aansluitingen	OK	**schema in bijlage door Aceg vzw**	NA		
Equipotentiale verbindingen	OK	**Doorsnede geleiders**	OK		
Continuiteit	OK	**Verlichting / toestellen**	OK		
Uitwendige invloeden	NVT				

OPMERKINGEN - INBREUKEN - NOTA'S

N2 Geen inbreuken vastgesteld.

BESLUIT

☑ **De elektrische installatie voldoet aan de voorschriften van het KB 08/09/2019 - AREI Boek 1.** Het volgende controlebezoek is te voorzien voor 23/4/2030

☑ De nodige maatregelen werden genomen, zodat de ingangsklemmen van de automatische differentieelstroominrichting, geplaatst aan het begin van de installatie, ontoegankelijk zijn gemaakt door verzegeling.

☑ Het (de) eendraadsschema('s) en het (de) situatieplan(nen) werd(en) door het erkend organisme voor gezien getekend.

Deze pdf-versie van het keuringsverslag is de originele versie en mag worden verspreid..

Aantal bijlage(n):

VRIJGAVE VAN HET KEURINGSVERSLAG

Inspectietijd: van 13:22 tot 13:58

De inspecteur Yoshi Van den Eynden



Yoshi Van den Eynden

ACEG VZW - #412

Plichten van de eigenaar, beheerder, huurder voor de installatie onderworpen aan het AREI Boek 1 afdeling 9.1.1.
Het verslag dient te worden bewaard in het dossier van de elektrische installatie.
Elke wijziging dient te worden vermeld in het elektrisch dossier.
Elk ongeval overkomen van personen en te wijten, rechtsreeks of onrechtstreeks, aan de aanwezigheid van de elektrische installatie dient onmiddellijk meegedeeld te worden aan de algemene Directie Energie van de Federale Overheidsdienst Economie.
Kwaliteit
De reproductie van dit document is enkel toegelaten in zijn integrale vorm en enkel met het schriftelijk akkoord van het controleorganisme en de aanvrager.
De keuring beperkt zich tot de zichtbare en normaal toegankelijke delen van de installatie.

Stappenplan voor een installatie die conform is:			
Stap 1	**Stap 2**	**Stap 3**	**Stap 4**
Lees dit proces-verbaal zorgvuldig en besteed aandacht aan de eventuele nota's	Als u grote wijzigingen of uitbreidingen aan de installatie aanbrengt, moet u deze laten controleren.	De volgende periodieke keuring is voorzien voor 23/4/2030	ACEG staat tot uw dienst voor alle noodzakelijke keuringen.


:hager
MWN 332A
MWN 210A
MWN 220A
MWN 216A
MWN 216A
MWN 220A
A
B
C
D
E
F
Made in Germany
General Electric
MCA463
BF463N
ST303
theben
Elpa 9


kWh
40 A
3 x 220 V
Hall
Kelder
HEER!




thager
ELECTRO MARC DECALUWE BVBA
DE HULSTEN 161
2980 ZOERSEL
TEL 03/294.66.38
FAX 03/294.08.11
A B C D E F
1 2 3
3x230V
63A


F.V.
ODMD POMPEN


hager
ON

Statielei 7-9
Mortsel

6e verdiep

Electro Marc Decaluwé BV
De Hulsten 161
2980 Zoersel
BE 0453.095.710

412

Yoshi Van den Eynden

23/4/25

Statielei 7-9
Mortsel

5 e verdiep

Electro Marc Decaluwé BV
De Hulsten 161
2980 Zoersel
BE 0453.095.710

Statielei 7-9
Mortsel
4e verdiep
Electro Marc Decaluwé BV
De Hulsten 161
2980 Zoersel
BE 0453.095.710
412
Ylias Van den Eynden
23/4/25


Statielei 7-9
Mortsel
2 e verdiep
Electro Marc Decaluwé BV
De Hulsten 161
2980 Zoersel
BE 0453.095.710
Yoshi Van den Eynden
23/4/25


Statielei 7-9
Mortsel
1e verdiep
Electro Marc Decaluwé BV
De Hulsten 161
2980 Zoersel
BE 0453.095.710
412
Yoshi Van den Eynden
23/4/25


Electro Marc Decaluwé BV
De Nulsten 161
2960 Zoersel
BE 0453.695.710
Kevin Van den Eynden
23/4/25


Electro Marc Decaluwé BV
De Hulsten 161
2980 Zoersel
BE 0453.095.710
23/4/25

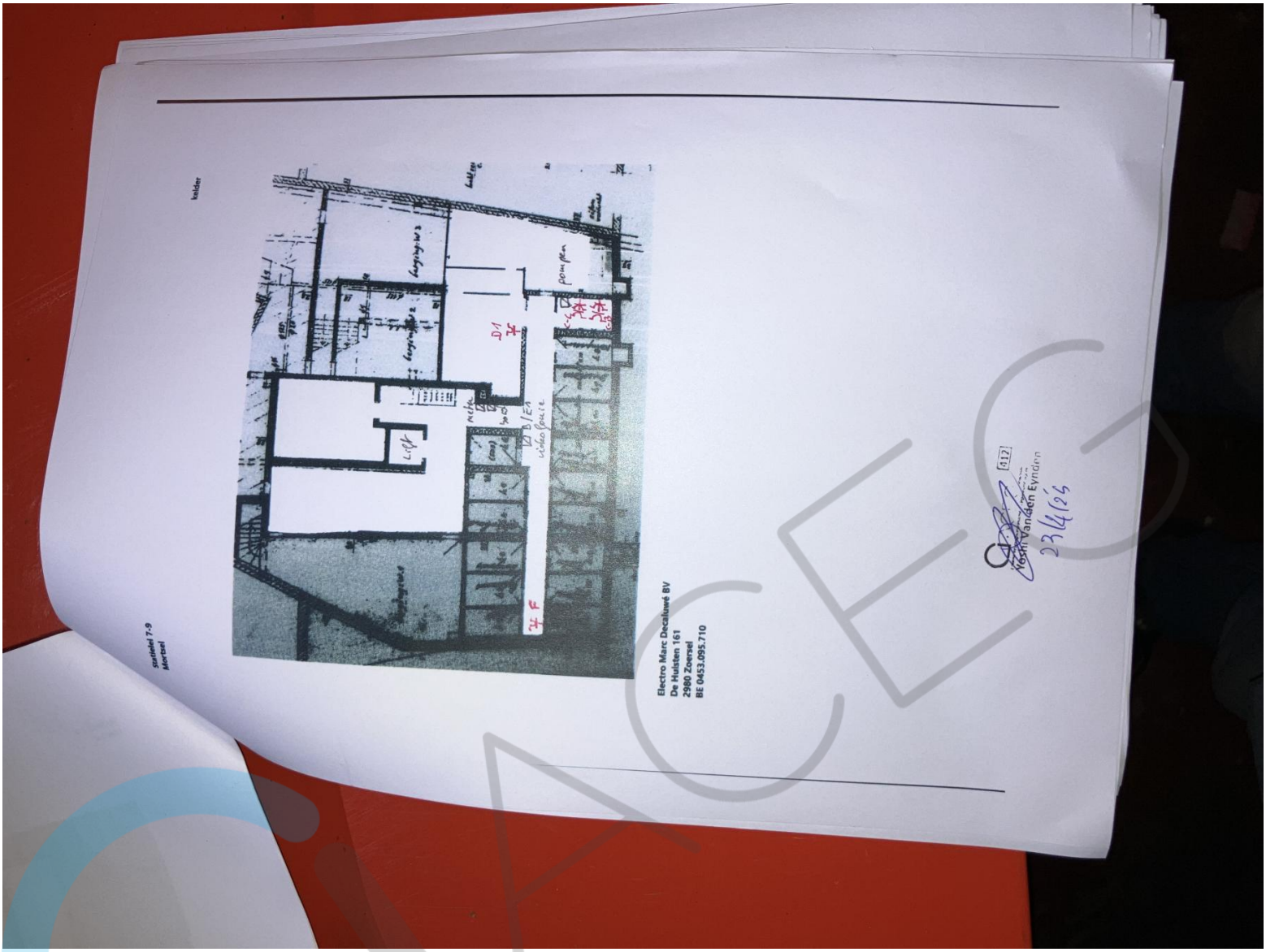
Electro Marc Decaluwé BV
De Hulsten 161
2980 Zoersel
BE 0453.095.710
D1
D1/E1
video foyer
Lager
Inkom
Kelder
Kelder
Kelder

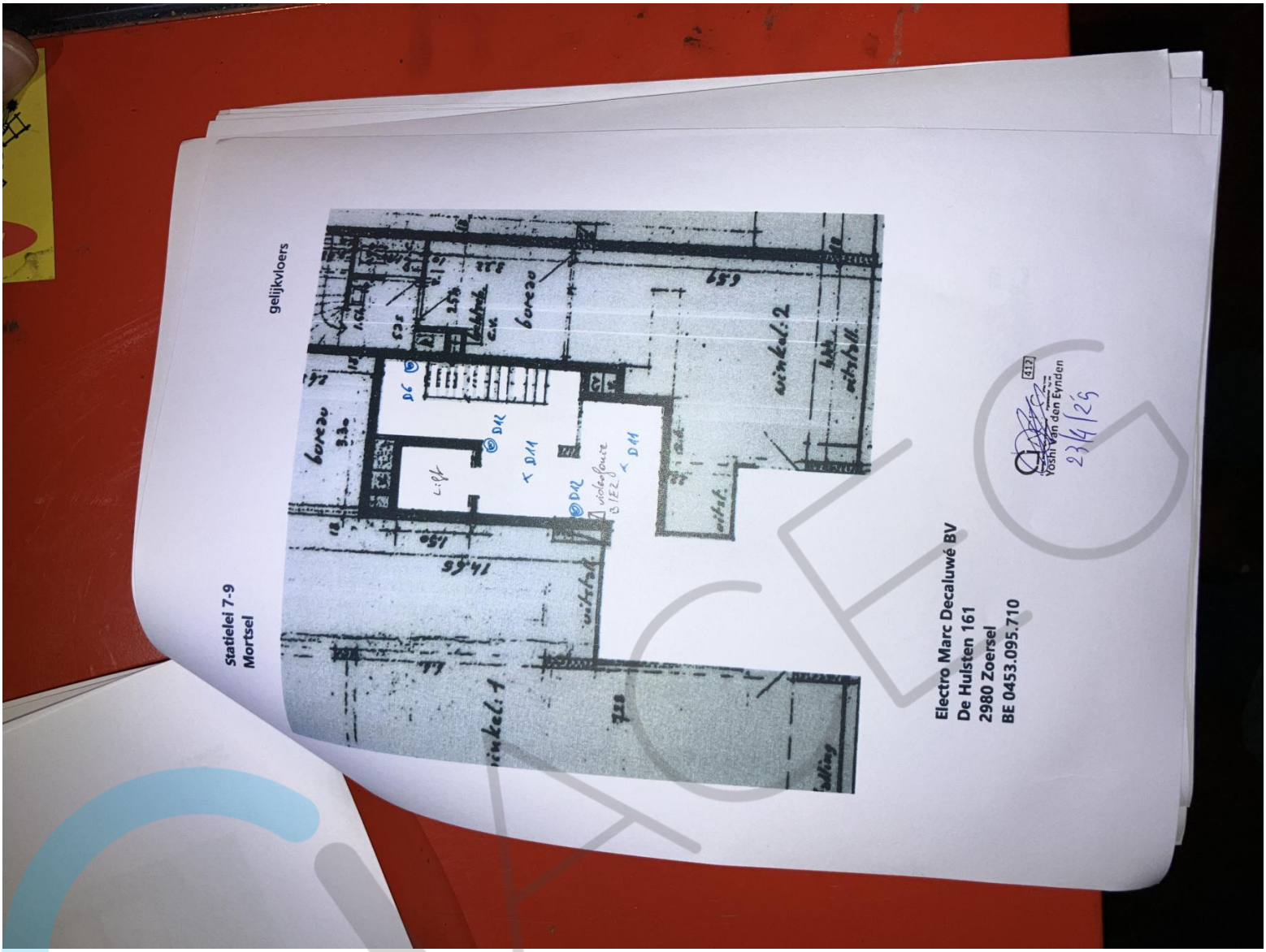
gelijkvloers
Statielei 7-9
Mortsel
Electro Marc Decaluwé BV
De Hulsten 161
2980 Zoersel
BE 0453.095.710
Yoshi Van den Eynden
234/25

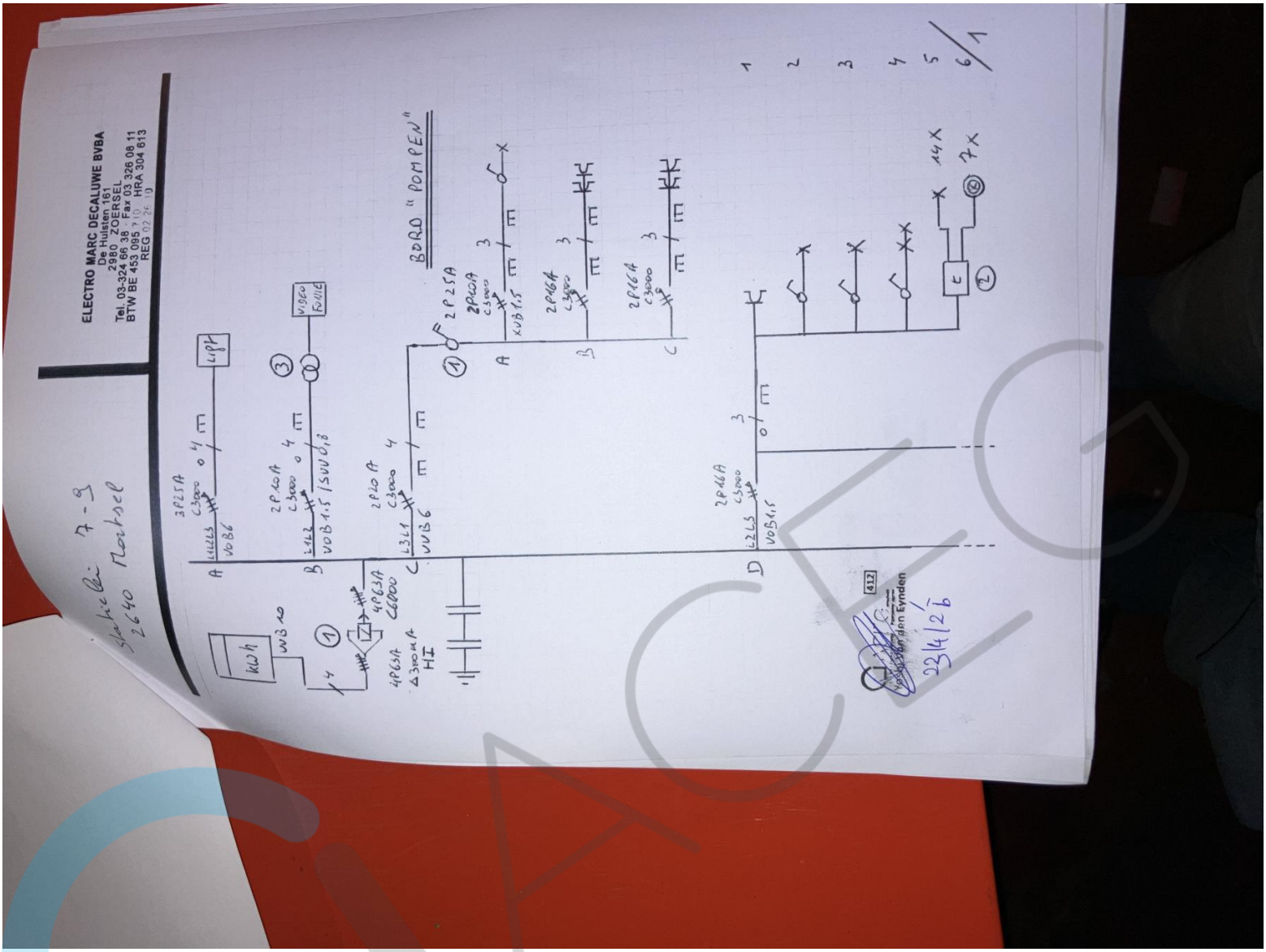
ELECTRO MARC DECALUWE BVBA
De Huisten 161
2990 ZOERSEL
Tel. 03-324 66 38 Fax 03 326 08 11
BTW BE 453 095 710 HRA 304 613
REG 02 2[illegible] 10
Sluizeke 7-9
2640 Mortsel
BORD "POMPEN"
kWh
VOB6
VOB4,5
VOB1,5
VOB2,5
VOB1,0
VOB6
VOB1,5
VOB1,5
VOB1,5

verdeelbord Statielei 7-9 te Mortsel

A) lift
B) voeding transformator (videofonie)(3)
C) voeding drukpompen
D) verlichting traphall en kelder (2), stopcontacten
E) voeding videofonie
F) stopcontact dompelpomp

1) algemene differentieelblok
2) minuterie kelder (D)
3) aanvullende voeding voor parlofonie (B)

Bord pompen

A) verlichting pomplokaal
B) stopcontacten pompen
C) stopcontacten aan bord

1) hoofdschakelaar

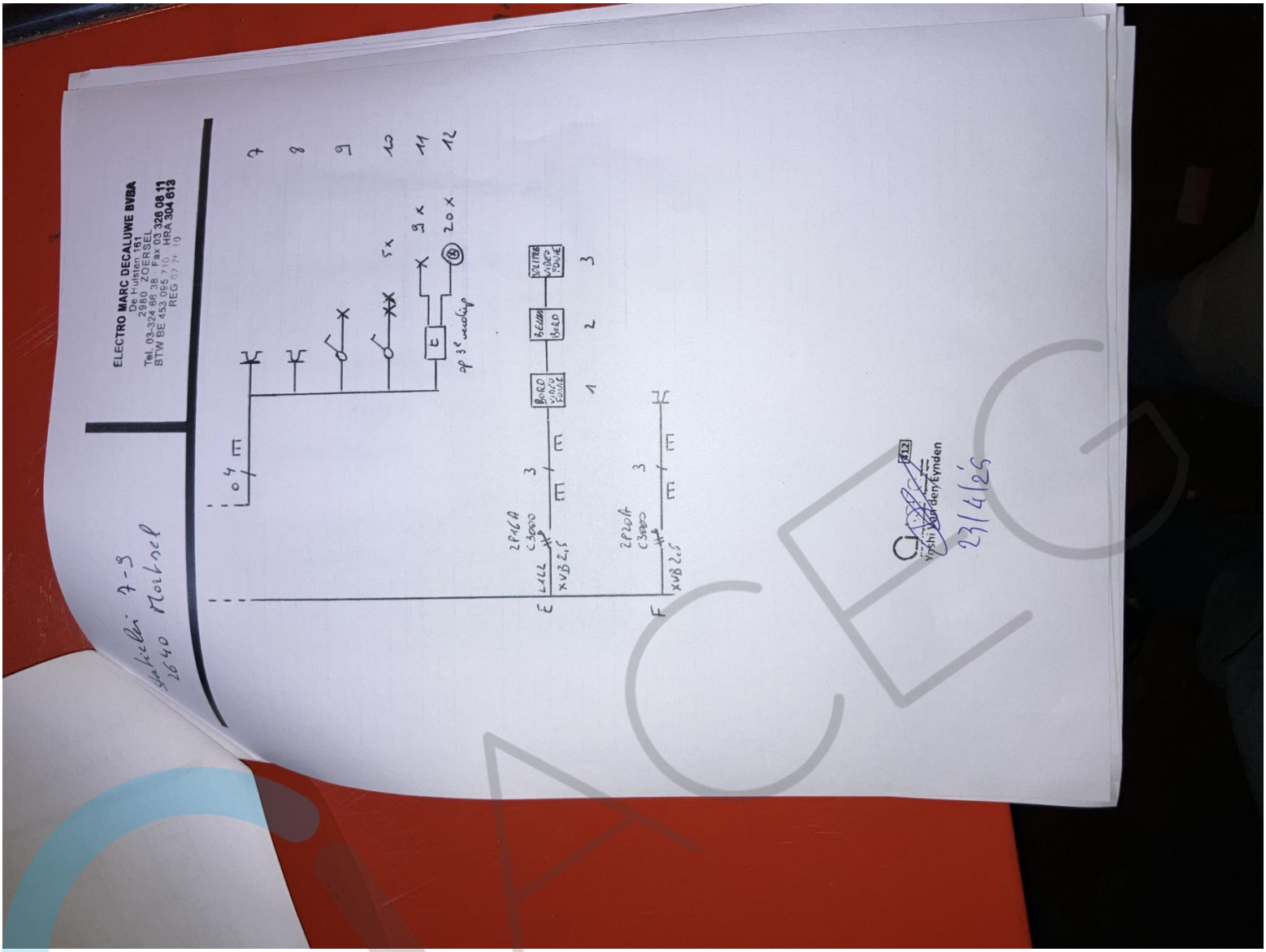
ELECTRO MARC DECALUWE BVBA
De Hulsten 161
2980 ZOERSEL
Tel. 03-324 66 38 - Fax 03 326 08 11
BTW BE 453 095 710 HRA 304 613
BORD VIDEO FOUTE
BELLEN BORD
SOLITRA VIDEO FOUTE
Yoshi Van den Eynden
23/4/25


ON/OFF
SETUP
ESC
F1
F3
F4
FUNC
H1 im
EARTH
30Ω
3.67Ω
Rc 0.0kΩ
Rp 0.0kΩ
METREL
RCD
PE
ZLINE
ZLOOP
PE
RLOOP N-PE
PE
LOCATOR
POWER,
ENERGY


ON/OFF
SETUP
ESC
F1
F3
F4
R ISO 250V *MΩ
316 MΩ Um 262V
FUNC Uiso Lim
METREL
RCD
LOCATOR
POWER, ENERGY