

☐ AV Antwerpen - Limburg : Tél.: 03 221 86 11
☐ AV Brabant : Tél.: 02 674 57 11
☐ AV Oost & West Vlaanderen : Tél.: 09 244 77 11
☒ AV Wallonie : Tél.: 081 432 611

Code PC Rési. **1**

☐

Personnes responsables de l'exécution du travail:	RAPPORT n°: P 011120 570
Nom, Prénom: Mahin Gilles	Membre n°: Quittance n°:
N° de TVA:	Installation: Nom:
ou n° de la carte d'identité:	Adresse: Rue 6829 Dampierse
Distributeur: S.A. Electrabel District de Marche	Date de visite: 09 Septembre 2003
Compteur: n°: index:	Propriétaire ou Mandataire: Tél.:
Type de comptage: <input type="checkbox"/> jour - <input type="checkbox"/> bihoraire - <input type="checkbox"/> nuit -	Nom, Prénom:
	Adresse: Mar
	Demandeur: Mahin G.

Type de visite: ☒ 270 ☐ 271 ☐ 276 RGIE Nature de l'installation: ☒ Nouvelle ☐ Extension ☐ Modifi. ☐ Existante ☐ Temporaire
Contrôle sur base des prescriptions du: ☒ RGIE: art. ☒ 86 ☐ 87 ☐ 88 ☐ 95 ☐ RGPT ☐ R.T. ☐ de la Cie d'électricité

Installation conçue pour la tension de **3x230** V, AC, Protection branchement: **Max 40** A Type: **Différentiel 93**
Description du branchement: **Actien** Type câble: **EXVB** Section: **4** x **16** mm²
Alimentation tableau principal: **4** x **16** mm² Nbre de tableaux: **1** Nombre de circuits terminaux: **7 II + 1 III**
Type de prise de terre: **piquets (3)** Résistance de dispersion: **29,5** Ohms Isolement général: **8** M Ohms

PROCES-VERBAL DE CONTROLE D'UNE INSTALLATION ELECTRIQUE A BASSE TENSION

DESCRIPTION DE L'INSTALLATION: les schémas de position et unifilaires font parties intégrantes du rapport

bipolaire 7 x 20 A	Différentiel tétrapolaire 40A/0,03
tripolaire 1 x 20 A	toute l'installation

INFRACTIONS (voir la signification des numéros au verso):

Neant.

Le différentiel général ~~était~~ - a été - plombé

L'installation électrique doit être recontrôlée avant le **31/12/2007** ainsi que avant la mise en service de modifications ou extensions importantes telle que l'ajout d'un circuit.

Conclusion:

LA NOUVELLE INSTALLATION ELECTRIQUE - EST - N'EST PAS - CONFORME AUX PRESCRIPTIONS REPRISES CI-DESSUS.
L'INSTALLATION - ETAIT - PEUT ETRE - NE PEUT PAS ETRE - MISE SOUS TENSION

PROCES-VERBAL DE CONTROLE DE L'INSTALLATION EXISTANTE (ART. 276 DU RGIE)

INFRACTIONS sur la partie existante (voir la signification des numéros au verso):

Les installations doivent faire l'objet d'un nouveau contrôle avant le

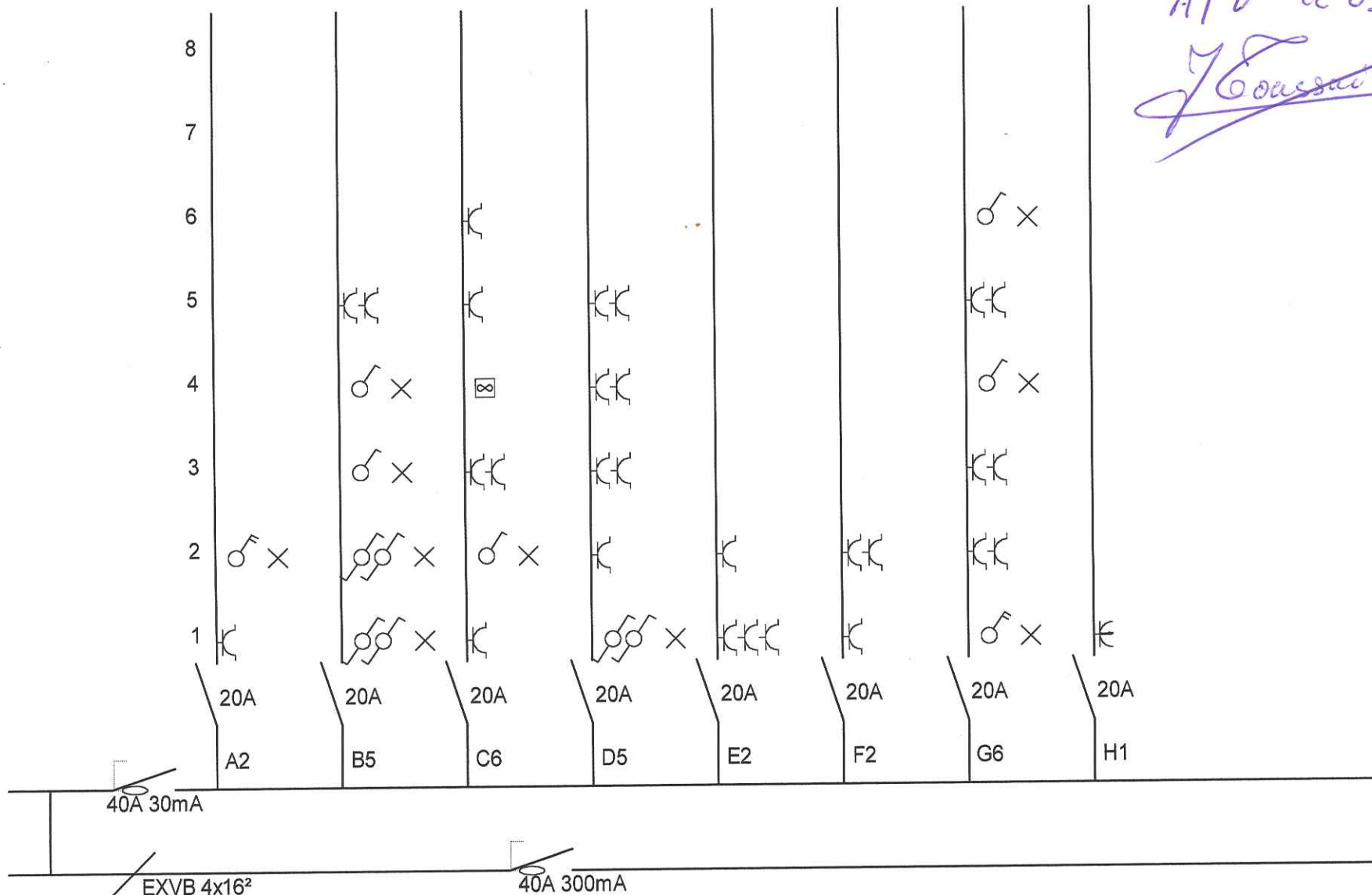
Conformément à l'art. 274 de RGIE, les travaux nécessaires pour faire disparaître les infractions constatées au moment de la visite doivent être exécutés sans retard et toutes mesures adéquates doivent être prises pour qu'en cas de maintien en service

Annexes: **3 Feuilles (Plan)**
VISA DU DISTRIBUTEUR:

Pour le Directeur général **Toussaint S.**
Nom, N° Agent, Signature
118 **Y. Toussaint** **R1**
Tel / Fax 061/22 5747
G.S.M. 0477/35 56 37

Installation réalisée en câble XVB 3 G 2,5²

A/V le 09/09/2003
J. Toussaint



Désignation du dossier

6929 Daverdisse

Désignation du folio

Schema unifilaire

Concepteur
G. Mahin

Réalisateur
G. Mahin

Vérificateur
J. Toussaint

Date

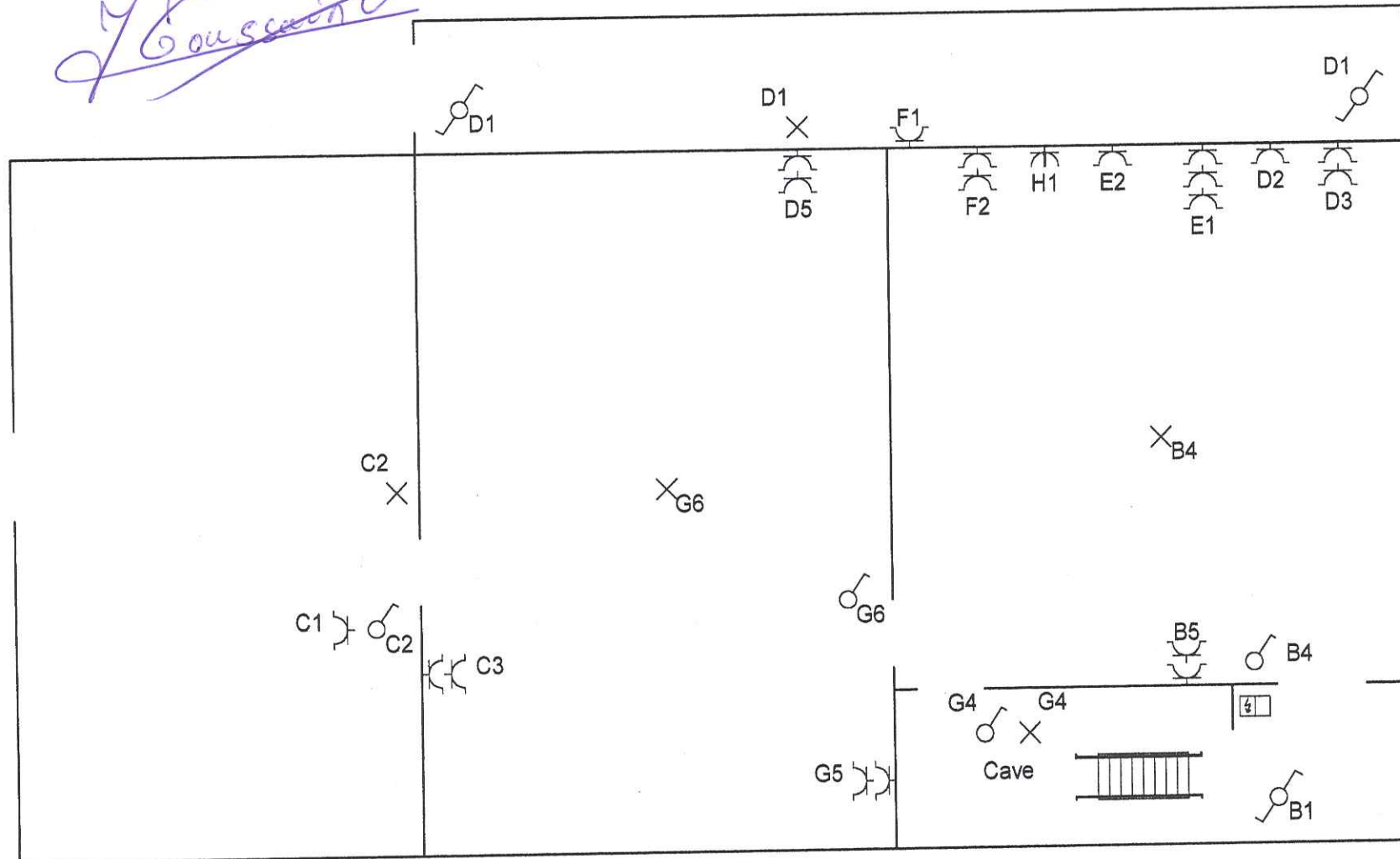
Modifications

Date dossier
8/9/03

Date folio
8/9/03

27 / 27

AIV le 09/09/03
Y. Cousciant



Désignation du dossier

Désignation du folio

: de chaussée

Concepteur G. Mahin	Date	Modifications	Date dossier 8/9/03
Réalisateur S. Mahin			Date folio 8/9/03
Verificateur Toussaint			25 / 27

CE FOLIO A ETE REALISE AVEC LE LOGICIEL SEE TECHNICAL DU GROUPE IGE-XAO

1

2

3

4

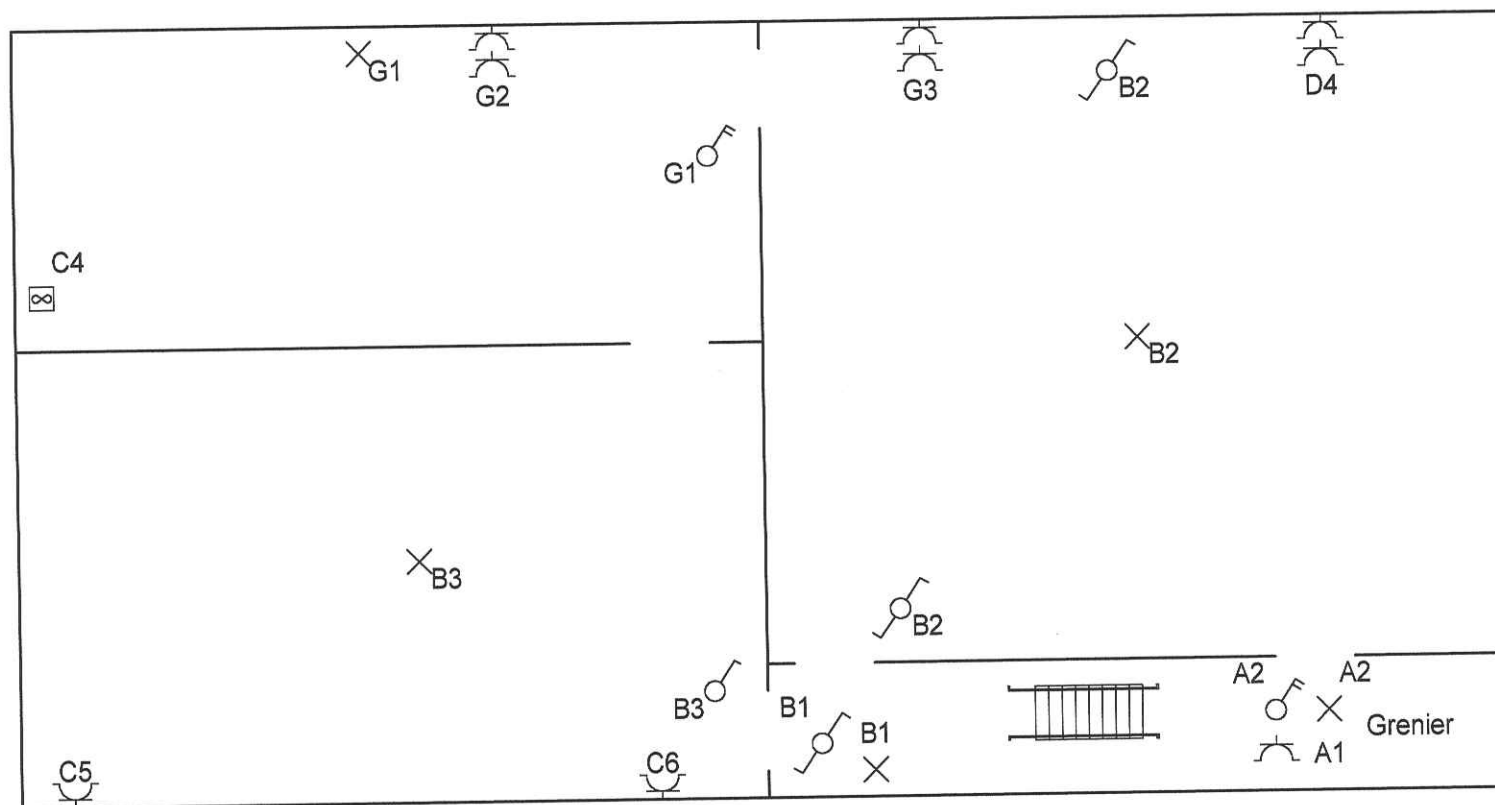
5

6

7

8

AIV le 09/09/2003
J. Foussaint



Désignation du dossier

Désignation du folio

Etage

Concepteur
G. Mahin
Réalisateur
G. Mahin
V. J. Foussaint

Date

Modifications

Date dossier
8/9/03

Date folio
8/9/03

26 / 27

CE FOLIO A ETE REALISE AVEC LE LOGICIEL SEE TECHNICAL DU GROUPE IGE-XAO