

Keuringsverslag van een elektrische laagspanning- en zeer lage spanningsinstallatie

NIET CONFORM

Datum keuring: 18/03/2024

Inspecteur: Dirk Swalens

Mentor:

Installateur: -

ID-label:

Klantreferentie:

B.T.W. nr.:-

Merk en type meettoestel: Metrel Eurotest ET61557

Serienummer: 19481222

Datum verslag: 18/03/2024

Plaats van het onderzoek

Straatnaam	Bellemansheide
Huisnummer	78
Busnummer	H
Postcode	1640
Gemeente	Sint-Genesius-Rode
Land	België

Eigenaar

Naam	IOV immo
Straatnaam	Winderickxplein
Huisnummer	25
Busnummer	
Postcode	1652
Gemeente	Alseberg
Land	België

Installateur

Naam	-
BTW nr.	-
Telefoonnummer	-
E-mail	-

Type : woning

EAN : 54

Teller Nr.: : 3020746

 Niet meegedeeld

Afbelding schakel- en verdeelbord:



Aard onderzoek:

Controlebezoek van een oude huishoudelijke elektrische installatie van een wooneenheid bij verkoop op vraag van de verkoper volgens (KB 08/09/2019) - AREI Boek 1- 8.4.2. en 8.2.1. en 4.2.4.3.

Netbeheerder: FLUVIUS

Spanning: 3-230V

Meter / bord verbinding: mm²

Max beveiliging: 32 A

Aantal borden: 1

Aantal kringen: 24

Aardelektrode: Verticaal of schuin in de grond gedreven staven, pennen of geleiders

Ri algemeen: - MΩ

RE: 153,9 Ω

NOK



DIFFERENTIEELSTROOMINRICHTING

ΔI (mA)	In (A)	In - andere (A)	I _{st}	Type	Beveiligde kringen	Test	x 2,5
BESCHRIJVING INSTALLATIE							
Aantal kringen	Curve	Bescherming IN (A)	(andere)	P	Sectie (mm ²)		
10	U	16		1	-		
6	U	10		1	-		
8	U	6		1	-		
Visueel nazicht (algemeen)	NOK	Directe aanraking	NOK	Indirecte aanraking	NOK		
Aansluitingen	NOK	schema in bijlage door Aceg vzw	NA				
Equipotentiale verbindingen	NOK	Doorsnede geleiders	NOK				
Continuïteit	NOK	Verlichting / toestellen	NOK				

OPMERKINGEN - INBREUKEN - NOTA'S

11.01 Eéndraadschema van de installatie is te voorzien en/of te vervolledigen. (Boek 1 Afdeling 2.12 - 2.13 en 3.1.2 en 9.1.2)

11.02 Situatieschema van de installatie is te voorzien en/of te vervolledigen. (Boek 1 Afdeling 2.12 - 2.13 en 3.1.2 en 9.1.2)

12.05 De spreidingsweerstand is groter dan 100 ohm. (Boek 1 Onderafdeling 4.2.3.2.)

14.01 Hoofdequipotentiaal verbindingen dienen verwezenlijkt worden, ontbreken, zijn niet geel-groen, onvolledig, <6mm². (Boek 1 Onderafdeling 5.4.4.1. en 5.1.6.2)

14.04 De beschermingsgeleiders zijn niet verdeeld over de ganse installatie. (Boek 1 Onderafdeling 5.3.5.3.G. en 5.4.3.1.)

14.05 De aansluitingen van de hoofd-equipotentiaalverbindingen (water, gas, vertrek en terugvoerleiding van verwarming) dienen vervolledigd te worden. (Boek 1 Onderafdeling 5.4.4.1.)

14.06 De aansluitingen van de equipotentiaal- en/of beschermingsgeleiders is uit te voeren door middel van gebruik klemverbindingen. (Boek 1 Onderafdeling 5.4.3.4.)

14.07 Bijkomende equipotentiaalverbinding moet uitgevoerd worden zoals omschreven in AREI Boek 1 Onderafdeling 5.4.4.2. en 5.3.4.3

15.01 Het verdeelbord is niet makkelijk toegankelijk. (Boek 1 Onderafdeling 5.3.5.1.C.)

15.13 De nominale spanning dient duidelijk vermeld te worden op een oordeelkundig gekozen plaats. (Boek 1 Onderafdeling 3.1.3.3.)

15.14 Een alpolige scheidingsschakelaar is te voorzien om bord volledig spanningsloos te kunnen zetten. (Boek 1 Onderafdeling 5.3.5.1.B. en nota)

15.15 De toegankelijkheid van het schakelbord is te verbeteren. (Boek 1 Onderafdeling 5.3.5.1.C.)

16.01 Een verzegelbare differentieelstroombeschermingsinrichting dient geplaatst te worden aan het begin van de installatie. (Boek 1 Onderafdeling 4.2.4.3.)

16.04 Een afzonderlijke differentieelstroombeschermingsinrichting met een gevoeligheid van 30mA is te plaatsen voor installaties van badkamer, wasmachine, vaatwas, droogkast en/of gelijkaardige toestellen. Deze dient ondergeschikt te zijn aan de hoofddifferentieelstroombeschermingsinrichting (Boek 1 Onderafdeling 7.1.4.1. en 4.2.4.3.)

16.05 De algemene differentieelstroombeschermingsinrichting dient aan het begin van de installatie geplaatst te worden (onmiddellijk na kWh teller), dit om de bescherming tegen onrechtstreekse aanraking te verzekeren bij gebruik van leidingen van klasse I (XFVB, VFVB, EXAVB, EVAVB, ...). (Boek 1 Onderafdeling 5.3.5.3.)

16.09 (Installaties voor 1/10/1981) Er is geen bescherming door een differentieelstroombeschermingsinrichting met een gevoeligheid van max 30mA voorzien voor contactdozen zonder aardpen. (boek 1 afdeling 8.2.1 punt 6)

17.02 De smeltzekeringhouders of houders van kleine vermogensschakelaars met pennen met een sectie kleiner dan 10mm² dienen voorzien te worden van kalibreerelementen. (Boek 1 Onderafdeling 5.3.5.5.A.)

18.07 Leidingen zijn te bevestigen met aangepaste bevestigingsmiddelen. (Boek 1 Onderafdeling 5.2.2. en 5.2.9.)

18.08 De geleiders van het type VOB moeten in daarvoor bestemde buizen, kabelgoten geïnstalleerd worden. (Boek 1 Onderafdeling 5.2.9.3. en 5.2.9.6.)

18.10 De trajecten voor het plaatsen van kabels type XVB of VVB in muren dient in acht genomen te worden. (Boek 1 Onderafdeling 5.2.9.10.)

18.11 De kabels van het type XVB, VVB, XGB en/of C/VGVB moeten mechanisch beschermd worden tot op minimale hoogte van 10cm boven vloemiveau. (Boek 1 Onderafdeling 5.2.1.5.)

18.12 De niet gepantserde kabels moeten mechanisch beschermd worden op plaatsen waar ze aan beschadiging blootgesteld worden (doorgang muren, plafonds, technische kokers, ...). (Boek 1 Afdeling 5.2.1.5. en 5.2.9.)

18.14 Elektrische leidingen zijn niet ingevoerd, zodat een continue bescherming verzekerd is. (Boek 1 Onderafdeling 5.2.6.1.)

18.17 De niet-gebruikte leidingen verwijderen of aan de uiteinden te isoleren.

18.21 Kabeldoorvoeren uit te voeren met wartels of gelijkwaardig bescherming (Boek 1 Onderafdeling 5.2.6.1.).

19.02 Schakelaar, contactdoos of aftakdoos herschikken en opnieuw bevestigen. (Boek 1 Onderafdeling 1.4.1.3.)

19.03 De verbindingen dienen verwezenlijkt te worden in borden, verbindings- of aftakdozen, aan de klemmen van schakelaars, contactdozen of verlichtingsarmaturen. (Boek 1 Onderafdeling 5.2.6.1.)

19.06 Niet alle contactdozen op LS zijn kinderveilig en/of voorzien van een beschermingscontact (NBN C61-112). (Boek 1 Onderafdeling 1.4.2.3. en 5.3.5.2.)

nota/note 14 De isolatieweerstand kon niet gemeten worden. Deze dient groter te zijn dan 0,5Mohm.

nota/note 15 De installatie kan niet spanningsloos gezet worden.

nota/note 18 De elektrische installatie is grondig na te zien en conform te maken volgens de voorschriften van het AREI boek 1.

nota/note 27 Het EAN-nummer kon ons niet meegedeeld worden tijdens onze rondgang.

nota/note 28 Volgens AREI boek 1 8.2.1. is het toegelaten stopcontacten zonder aarding in dienst te laten. Op deze stopcontacten mag men enkel toestellen van de klasse II aansluiten.

nota/note 3 Het is niet uitgesloten dat bij een nacontrole bijkomende inbreuken worden vastgesteld bij voorleggen schema's.

nota/note 31 Deze installatie dateert van voor '81, er werd rekening gehouden met de afwijkende beschikkingen vermeld in Boek 1 Afdeling 8.2.1.

nota/note 4 De controle omvat enkel het woongedeelte van het pand.

Keuring betreft enkel de zichtbare en bereikbare plaatsen van de woning

BESLUIT

- De elektrische installatie voldoet niet aan de voorschriften van het KB 08/09/2019 - AREI Boek 1.**

In het geval van een controlebezoek met een negatief verslag als gevolg is de verkoper verplicht in de authentieke akte de verplichting voor de koper te doen vermelden zijn identiteit en de datum van de akte van verkoop schriftelijk mee te delen aan het erkend organisme dat het controlebezoek van de elektrische installatie heeft uitgevoerd.

Na deze melding moet de koper een nieuw controlebezoek door een erkend organisme laten uitvoeren om na te gaan of na de afloop van de termijn van 18 maanden, te rekenen vanaf de datum van de akte van verkoop, de inbreuken verdwenen zijn. De koper kan dit erkend organisme vrij kiezen.

Indien de koper een ander erkend organisme aanstelt dan licht dit organisme het erkend organisme dat het eerste verslag van controlebezoek heeft opgesteld hierover in.

Deze pdf-versie van het keuringsverslag is de originele versie en mag worden verspreid..

Aantal bijlage(n): 35

VRIJGAVE VAN HET KEURINGSVERSLAG

De inspecteur Dirk Swalens

Plichten van de eigenaar, beheerder, huurder voor de installatie onderworpen aan het AREI Boek 1 afdeling 9.1.2.

Het verslag dient te worden bewaard in het dossier van de elektrische installatie.

Elke wijziging dient te worden vermeld in het elektrisch dossier.

Elk ongeval overkomen van personen en te wijten, rechtsreeks of onrechtstreeks, aan de aanwezigheid van de elektrische installatie dient onmiddellijk meegedeeld te worden aan de algemene Directie Energie van de Federale Overheidsdienst Economie.

Kwaliteit

De reproductie van dit document is enkel toegelaten in zijn integrale vorm en enkel met het schriftelijk akkoord van het controleorganisme en de aanvrager.

De keuring beperkt zich tot de zichtbare en normaal toegankelijke delen van de installatie.

Plichten van de verkoper en de koper bij de verkoop van een wooneenheid uitgerust met een oude elektrische installatie.

Als het compromis getekend wordt:

Wat zijn de plichten van de verkoper/notaris:

De verkoper moet het PV van het controlebezoek en de bijlagen aan de notaris overhandigen, opdat de notaris dit aan het verkoopdossier toevoegt;

De notaris moet de volgende punten in de akte van verkoop laten vermelden:

- de datum van het PV van het controlebezoek
- het feit van de overhandiging van het PV van het controlebezoek aan de koper

Als het PV van het controlebezoek negatief (installatie niet-conform) is:

de verplichting voor de koper om zijn identiteit en de datum van de akte van verkoop mee te delen aan het erkend keuringsorganisme dat het controlebezoek van de elektrische installatie heeft uitgevoerd.

Als de akte van verkoop verleden wordt**Wat zijn de plichten van de koper:**

De koper dient het dossier van de elektrische installaties (schema's, PV, ...) in twee exemplaren te bewaren;

Als het PV van het controlebezoek positief (installatie conform) is:

De koper moet het volgende controlebezoek laten uitvoeren hetzij volgens de termijn opgenomen op het PV van het controlebezoek (maximum 25 jaar na de datum van het controlebezoek) hetzij in geval van belangrijke wijziging of uitbreiding van de installatie;

Als het PV van het controlebezoek negatief (installatie niet-conform) is:

De koper moet het erkend keuringsorganisme dat het controlebezoek van de elektrische installatie heeft uitgevoerd informeren over zijn identiteit, de datum van de akte en het betrokken PV;

De koper krijgt automatisch 18 maanden vanaf de datum van de akte van verkoop om de elektrische installatie in orde te brengen na de melding bij het keuringsorganisme;

De koper is vrij een ander keuringsorganisme te kiezen voor de hercontrole binnen die termijn van 18 maanden (nazicht conformiteit van de installatie).

FOD Economie, K.M.O., Middenstand en Energie Algemene Directie Energie – Afdeling Infrastructuur en controles Adres: Koning Albert II-laan 16, 1000 Brussel Tel.: 0800 120 33 / E-mail: gas.elec@economie.fgovbe

<https://economie.fgov.be>

Voor vragen of algemene voorwaarden verwijzen wij graag naar www.aceg.be

BE53 0689 0209 2953 | BTW BE0839.866.481


Stappenplan voor een installatie die niet conform is:

Stap 1	Stap 2	Stap 3
Dit verslag is een verslag dat aangeeft wat de status is van de elektrische installatie. Op deze manier wordt de koper bij de verkoop van de woning ingelicht over de status van de installatie en kan hij een inschatting maken van de mogelijke kosten.	De koper heeft 18 maanden tijd na aktedatum om de vermelde inbreuken op te lossen. Als alle inbreuken zijn verholpen neem terug contact op met ACEG of met uw keurder van ACEG en maak een nieuwe afspraak, zo kunnen wij uw dossier opvolgen en vervolledigen.	ACEG staat tot uw dienst voor alle noodzakelijke keuringen en staat u bij als er iets niet duidelijk is.

























































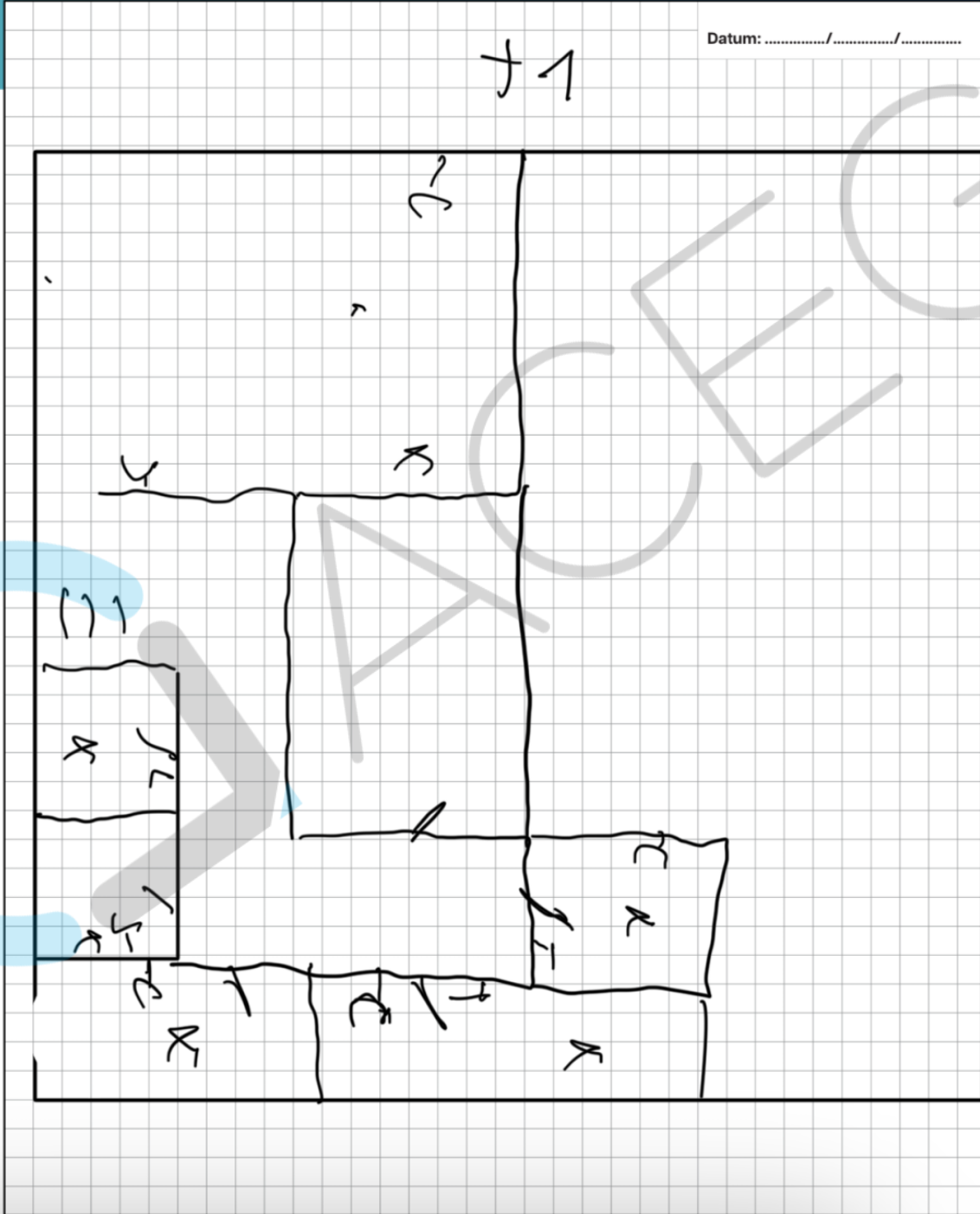
9387613 2



ACEG

Erkend keuringsorganisme voor:
 elektrische- en gasinstallatie
 water- en rioolkeuringen
 branddetectie
 noodverlichting
 stookolietank controle
 hef- en hijswerktuigen

Datum:/...../.....



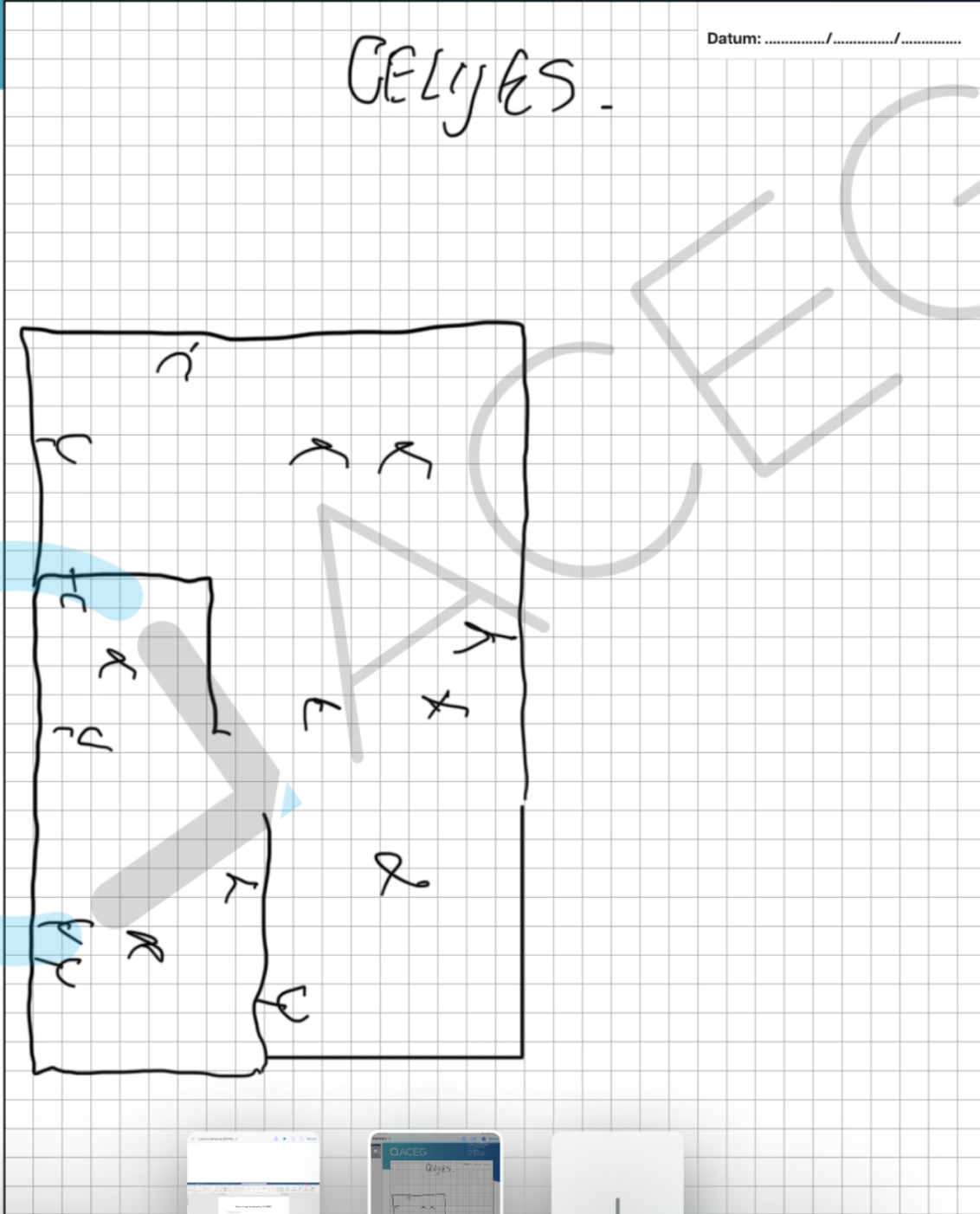
o@aceg.be

9387613 2



QACEG

Erkend keuringsorganisme voor:
 elektrische- en gasinstallatie
 water- en rioolkeuringen
 branddetectie
 noodverlichting
 stookolietank controle
 hef- en hijswerktuigen



Navigation bar with drawing tools (pencil, eraser, highlighter) and window management icons (back, forward, home, search, close, new window).

Taskbar items:

- Ingave in software LO...
- 9387613 2
- Nieuw venster

@aceg.be

9387613 2



ACEG

Erkend keuringorganisme voor:
 elektrische- en gasinstallatie
 water- en rioolkeuringen
 branddetectie
 noodverlichting
 stookolietank controle
 hef- en hijswerktuigen

Datum:/...../.....

