



vzw - AIB-VINÇOTTE Belgium - asbl

Siège d'exploitation: Jan Olieslagerslaan 35 • 1800 Vilvoorde

Tél +32(0)2 674 57 11 • fax +32(0)2 674 59 59 • info@vincotte.be • www.vincotte.com

Siège social: Diamant Building • Boulevard A. Reyerslaan 80 • B-1030 Bruxelles

Safety, quality and environmental services

Rapport n° : P032H3925/6m



F 41930

○ Antwerpen-Limburg

tél : 03 221 86 11

○ Oost & West -Vlaanderen

tél : 09 244 77 11

○ Brabant

tél : 02 674 57 11

Wallonie

tél : 081 432 611

Rési code :

R14

PROCÈS VERBAL D'EXAMEN DE CONFORMITÉ ET/OU DE VISITE DE CONTRÔLE D'UNE INSTALLATION ÉLECTRIQUE BASSE TENSION

Responsable des travaux :

Installation :

Propriétaire / gestionnaire :

Nom, Prénom : <u>/</u>	Nom, Prénom : <u>D. ALISON</u>	
	Adresse : <u>RUE DES BAS, 18</u>	
N° carte d'identité : <u>/</u>	CP + Commune : <u>6200 HEPPINGHIES</u>	
N°TVA : BE <u>/</u>	Tél. : <u>/</u>	

Bases de l'examen : Règlement Général sur les Installations Électriques (RGIE)

<input checked="" type="radio"/> Art 270	<input type="radio"/> mise en usage	<input type="radio"/> modification	<input type="radio"/> extension	<input checked="" type="radio"/> Art 86	<input checked="" type="radio"/> Art 271bis	<input type="radio"/> Unité d'habitation
<input type="radio"/> Art 271	<input type="radio"/> mobile	<input type="radio"/> temporaire		<input type="radio"/> Art 87	<input checked="" type="radio"/> Art 278	<input checked="" type="radio"/> Unité de travail domestique
<input type="radio"/> Art 276	<input type="radio"/> périodique	<input type="radio"/> contrôle	<input type="radio"/>	<input type="radio"/> Art 88	<input type="radio"/> Art	<input checked="" type="radio"/> Parties communes
<input checked="" type="radio"/> Art 276 : renforcement	<input checked="" type="radio"/> Art 276bis : vente d'une unité d'habitation			<input type="radio"/> Art	<input type="radio"/> Art	<input checked="" type="radio"/> Unité de travail

Données générales de l'installation électrique :

Données distributeur	EAN											<input checked="" type="radio"/> EAN non communiqué	<input type="radio"/> Compt. kWh non placé	
	Compt. kWh n° : <u>33645762</u>	Index jour : <u>63300</u>	nuit : <u>/</u>								<input type="radio"/> Compt. kWh exclusif nuit :			
Données installation	Protection branchement (A) : <input type="radio"/> 20 <input type="radio"/> 25 <input type="radio"/> 32 <input type="radio"/> 40 <input type="radio"/> 50 <input type="radio"/> 63 <input type="radio"/> 80 <input type="radio"/> 100 <input checked="" type="radio"/> 15A												n° : <u>/</u>	Index nuit : <u>/</u>
	Conçue pour U _N : <input checked="" type="radio"/> 230 V <input type="radio"/> 3x230 V <input type="radio"/> 3N400 V <input type="radio"/>												Type de prise de terre :	
	Courant nominal maximum (A) : <input type="radio"/> 20 <input type="radio"/> 25 <input type="radio"/> 32 <input type="radio"/> 40 <input type="radio"/> 50 <input type="radio"/> 63 <input type="radio"/> 80 <input type="radio"/> 100 <input type="radio"/>												<input type="radio"/> boucle de terre <input type="radio"/> barres / piquets	
Description installation	Câble d'alimentation tableau principal : <u>4</u> X <u>6</u> mm ² - Type : <u>VFB3</u>												<input checked="" type="radio"/> INSERTION	
	Dispositif diff. gén. : <u>/</u> A / <u>/</u> mA												Nombre de tableaux : <u>1</u>	
													Nombre de circuits terminaux : <u>1</u>	
<input type="radio"/> Voir annexe(s)														

Mesures - tests - contrôle visuel - scellés :

<input checked="" type="radio"/> Contacts dir.	<input checked="" type="radio"/> Contacts indir.	<input checked="" type="radio"/> Montage	<input type="radio"/> Appareils	<input type="radio"/> Matériel	<input checked="" type="radio"/> I ₀ /section	<input type="radio"/> Schémas	<input type="radio"/> Contrôle bcl de défaut
<input checked="" type="radio"/> Résistance de dispersion de la prise de terre : <u>/</u> Ω		<input checked="" type="radio"/> Isolement général : <u>9,18</u> MΩ		<input checked="" type="radio"/> Continuité de terre		<input type="radio"/> Test dispositif diff.	
Le dispositif différentiel général : <input type="radio"/> était plombé <input type="radio"/> a été plombé <input type="radio"/> n'a pas été plombé <input type="radio"/> ne peut pas être plombé							

Infractions - Remarques (pour la signification des codes éventuels : voir au verso)

Infractions Nouvelle installation	<u>/</u>
Infractions Installation existante	<u>Voir liste d'infractions en annexe</u>
Remarques	<u>/</u>
<input type="radio"/> Néant	
<input type="radio"/> Néant	
<input type="radio"/> Néant	

Conclusion(s) :

- ☒ La nouvelle installation est conforme n'est pas conforme au RGIE.
- ☒ L'installation existante est conforme n'est pas conforme au RGIE.

Agent visiteur :

Nom : FABULUS

Agent n° : 314

Date : 9.12.2013

L'installation électrique doit être reconstruite avant

Janet 18.12.2013 (*)

☒ par le même organisme de contrôle.

Pour le Directeur Général : Signature

Annexe(s) :

☐ Schéma(s) de position : /

☐ Schéma(s) unilaire(s) : /

☐

- Ce procès verbal doit être conservé dans le dossier de l'installation électrique et ce dossier doit renseigner toute modification.
- Le Service Public Fédéral Economie doit être avisé immédiatement de tout accident survenu aux personnes et dû, directement ou indirectement, à la présence d'électricité.
- Le contrôle n'a porté que sur les parties visibles et accessibles de l'installation.
- Les informations recueillies sur place ne nous permettent pas de déterminer la date de réalisation de l'installation électrique.
- Nous vous invitons à compléter le(s) schéma(s) pour les éléments qui n'étaient pas visibles lors de la visite de contrôle. En cas de doute portant sur la sécurité de ces éléments, nous vous invitons vivement à faire procéder à une visite de contrôle complémentaire.
- (*) Les travaux nécessaires pour faire disparaître les infractions constatées au moment de la visite de contrôle doivent être exécutées sans retard et toutes mesures adéquates doivent être prises pour qu'en cas de maintien en service des installations les infractions ne constituent pas un danger pour les personnes et les biens. Dans le cas où, lors de cette nouvelle visite de contrôle, après max. 1 an, des infractions subsistent, l'organisme agréé se doit d'envoyer une copie du procès-verbal de visite de contrôle à la Direction générale de l'Energie préposée à la haute surveillance des installations électriques domestiques.

BIJLAGE / ANNEXE 1/3 BIJ VERSLAG NR. / AU RAPPORT N° B332W3925/08u

- Réaliser les schémas électrique unifilaire + position.
- Défaut générale d'isolation à 0,18 M Ω doit être à 0,5 M Ω .
- Placer un sectionneur de terre pour pouvoir mesurer la terre local.
- Le coffret électrique doit toujours être fermé.
- Réaliser le repérage des coffret électrique.
- Supprimer les contacts au main-tension.
- Réaliser les équipements principaux à minimum 6 mm² V005 3/V.
- Réaliser un circuit NAL, selon repère avec dysfonctionnement distinct et non nul par circuit.
- Assurer la double isolation des câbles tout le long de leur parcours.
- Fixer les câbles et l'équipement électrique suivant R606.
- Placer des globes sur les luminaires.
- Placer un différentiel 30 mA adapté à 500 mA en tête d'installation.
- Placer un différentiel 30 mA pour 500 mA NAL, selon, LV.
- Remplacer l'équipement câblé en abris.
- Remplacer boîtier de dérivation.
- Luminaires 500 mA doit être TP X4.
- Assurer la continuité de terre sur les points de raccordement.
- Ajouter aux circuits obligatoires dans une installation élec. BT.
- Vu le manque de schéma, cette tête d'installation que s'avère incomplète.
- À des circuits obligatoires dans une installation électrique.
- Installation électrique parage à repère dans un ensemble.



Pascal FABULUS
Inspecteur-Électricité
Agent 3275



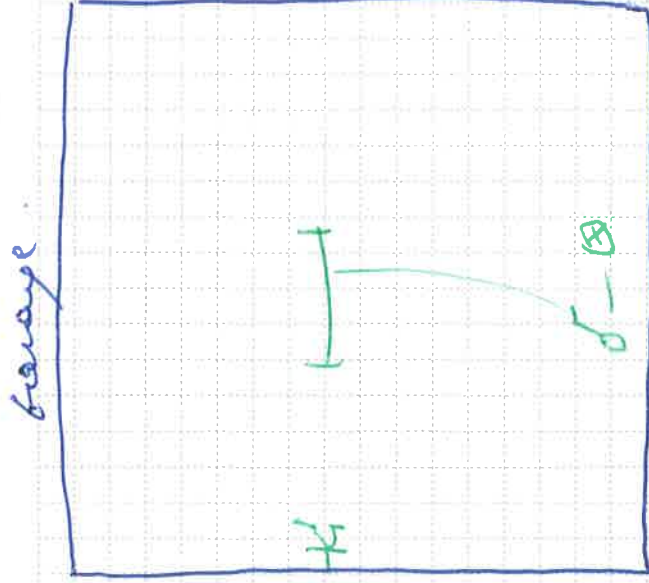
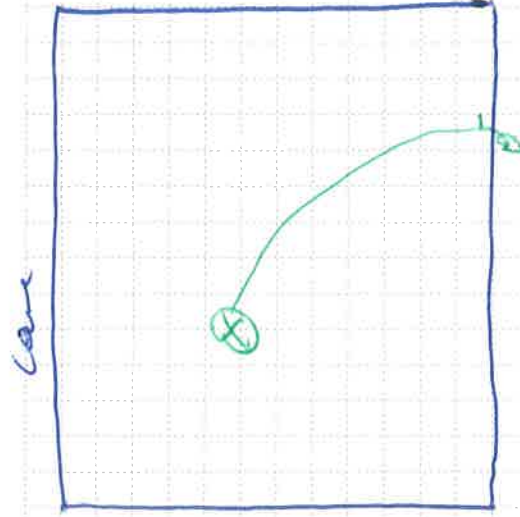
Annexe : 2.1.3 Adresse de l'installation :
Rapport n° : P0324N3925164N

Rue du BAS, 18
Code postal : 64400 Localité : HEPPEMUIS

Schéma d'implantation:

☒ Cave ☐ Rez de chaussée ☐ 1er étage ☐ 2ème étage

... ème étage garage



Locaux :

1.
2.
3.
4.
5.
6.
7.
8.
9.
10.
11.
12.
13.
14.
15.

L'organisme de contrôle

AIB - Vincotte Belgium asbl

Agent visiteur : Nom : PABULUS n° : 324
Date : 9/11/2015
Signature : [Signature]



Le propriétaire

Nom :
Date : / /
Signature : [Signature]

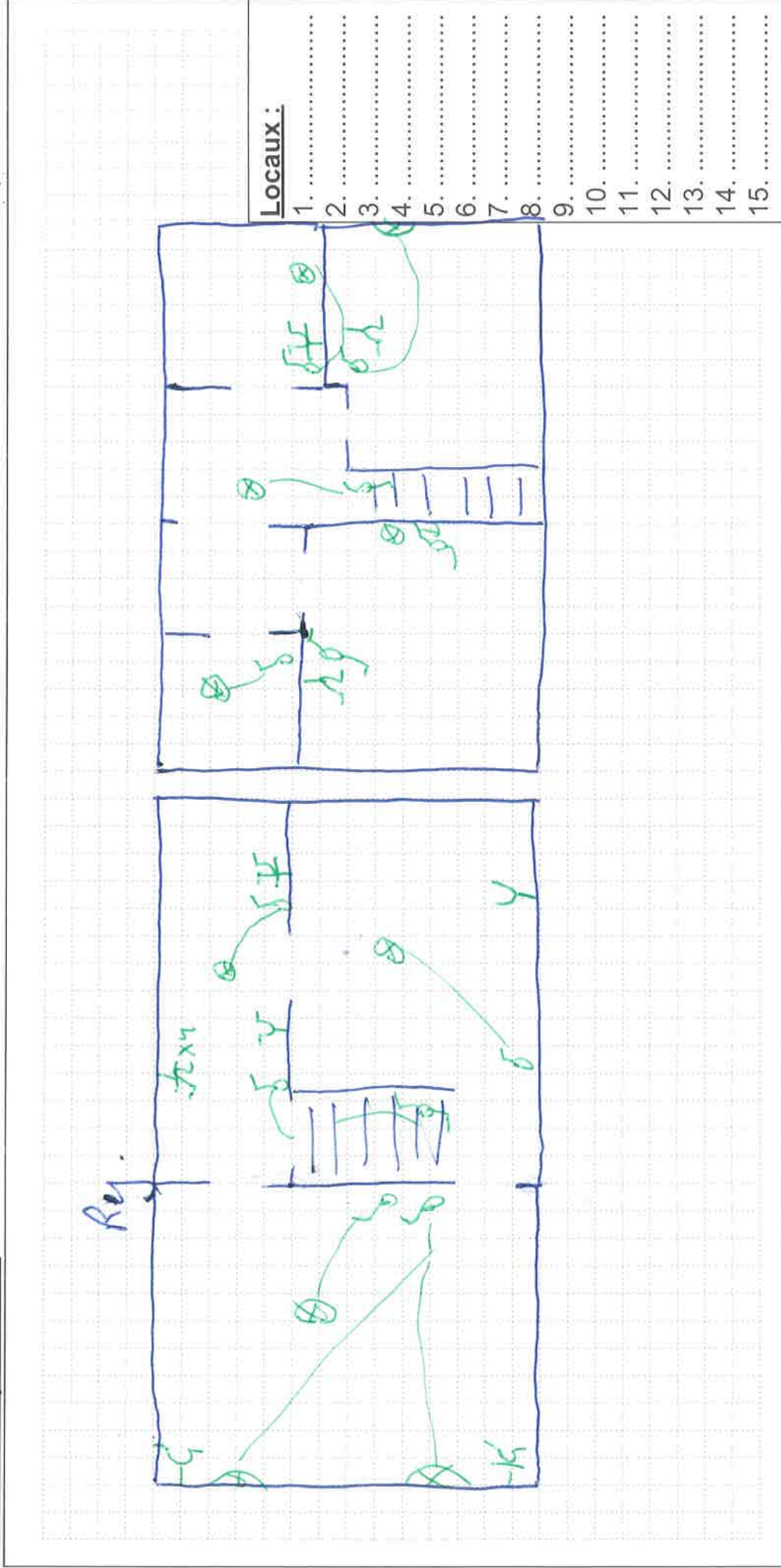
Le responsable de l'exécution du travail

Nom :
Date : / /
Signature : [Signature]

Annexe : 33 Adresse de l'installation : Rue du BAS, 18
 Rapport n° : 1032W 2905/600 Code postal : 6220 Localité : HAPPICOURT

Schéma d'implantation:

☐ Cave ☒ Rez de chaussée ☒ 1er étage ☐ 2ème étage ème étage



Locaux :

1.
2.
3.
4.
5.
6.
7.
8.
9.
10.
11.
12.
13.
14.
15.

L'organisme de contrôle

AIB - Vincotte Belgium asbl

Agent visiteur : Nom : FABULUS n° : 3612
 Date : 31/10/2013
 Signature : [Signature]



Le propriétaire

Nom : [Signature]
 Date : 31/10/2013
 Signature : [Signature]

Le responsable de l'exécution du travail

Nom : [Signature]
 Date : 31/10/2013
 Signature : [Signature]