ACEG vzw
Erkend keuringsorganisme

Ringlaan 39
1853 - Strombeek-Bever
tel. +32 2 880 88 90
info@aceg.be
www.aceg.be

BELAC 522-INSP
ISO/IEC 17020

Keuringsverslag van een elektrische laagspanning- en zeer lage spanningsinstallatie

CONFORM

Datum keuring: 02/01/2024 **Inspecteur:** Wesley Carels **Mentor:** **Installateur:** —

ID-label: **Klantreferentie:** —

B.T.W. nr.:—

Merk en type meettoestel: Metrel Eurotest ET61557 Serienummer: 19481250

Datum verslag: 02/01/2024

Plaats van het onderzoek

Straatnaam	Truweelstraat
Huisnummer	145
Busnummer	
Postcode	9100
Gemeente	Sint-Niklaas
Land	België

Eigenaar

Naam	J[redacted]
Straatnaam	Truweelstraat
Huisnummer	145
Busnummer	
Postcode	9100
Gemeente	Sint-Niklaas
Land	België

Installateur

Naam	-
BTW nr.	-
Telefoonnummer	-
E-mail	-

Type : woning **EAN** : 54 **Teller Nr.:** : 1sag3100040459

☑ **Niet meegedeeld**

Afbeelding schakel- en verdeelbord:



Aard onderzoek: Controlebezoek van een huishoudelijke installatie volgens (KB 08/09/2019) - AREI Boek 1- 6.5. en 4.2.4.3.

Netbeheerder: FLUVIUS Spanning: 3~230V Meter / bord verbinding: 10 mm^2 Max beveiliging: 40 A

Aantal borden: 1 Aantal kringen: 14

Aardelektrode: Verticaal of schuin in de grond gedreven staven, pennen of geleiders

Ri algemeen: 2,72 MΩ

OK



RE: 12,43 Ω

OK



DIFFERENTIEELSTROOMINRICHTING

$I\Delta$ (mA)	In (A)	In - andere (A)	I^2t	Type	Beveiligde kringen	Test	x 2,5
300	40		22,5kA2s (3000A)	A	Alle	OK	OK
30	40		22,5kA2s (3000A)	A	Alle	OK	OK

BESCHRIJVING INSTALLATIE

Aantal kringen	Curve	Bescherming IN (A)	(andere)	P	Sectie (mm^2)
2	C	16		2	1,5
12	C	20		2	2,5

Visueel nazicht (algemeen)	OK	**Directe aanraking**	OK	**Indirecte aanraking**	OK
Aansluitingen	OK	**schema in bijlage door Aceg vzw**	OK		
Equipotentiale verbindingen	OK	**Doorsnede geleiders**	OK		
Continuiteit	OK	**Verlichting / toestellen**	NVT		

OPMERKINGEN - INBREUKEN - NOTA'S

nota/note 19 Alle differentieelstroombeschermingsrinrichtingen werden getest en in orde bevonden.

nota/note 2 Geen inbreuken vastgesteld.

nota/note 27 Het EAN-nummer kon ons niet meegedeeld worden tijdens onze rondgang.

BESLUIT

☑ **De elektrische installatie voldoet aan de voorschriften van het KB 08/09/2019 - AREI Boek 1.** Het volgende controlebezoek is te voorzien voor 2/1/2049

☐ De nodige maatregelen werden genomen, zodat de ingangsklemmen van de automatische differentieelstroominrichting, geplaatst aan het begin van de installatie, ontoegankelijk zijn gemaakt door verzegeling.

☑ Het (de) eendraadsschema('s) en het (de) situatieplan(nen) werd(en) door het erkend organisme voor gezien getekend.

Deze pdf-versie van het keuringsverslag is de originele versie en mag worden verspreid..

Aantal bijlage(n): 12

VRIJGAVE VAN HET KEURINGSVERSLAG

De inspecteur Wesley Carels

De werknemer,
Wesley Carels
#113 - ACEG

Plichten van de eigenaar, beheerder, huurder voor de installatie onderworpen aan het AREI Boek 1 afdeling 9.1.2.

Het verslag dient te worden bewaard in het dossier van de elektrische installatie.
Elke wijziging dient te worden vermeld in het elektrisch dossier.
Elk ongeval overkomen van personen en te wijten, rechtsreeks of onrechtstreeks, aan de aanwezigheid van de elektrische installatie dient onmiddellijk meegedeeld te worden aan de algemene Directie Energie van de Federale Overheidsdienst Economie.

Kwaliteit

De reproductie van dit document is enkel toegelaten in zijn integrale vorm en enkel met het schriftelijk akkoord van het controleorganisme en de aanvrager.
De keuring beperkt zich tot de zichtbare en normaal toegankelijke delen van de installatie.

Voor vragen of algemene voorwaarden verwijzen wij graag naar www.aceg.be

BE53 0689 0209 2953 | BTW BE0839.866.481

Stappenplan voor een installatie die conform is:			
Stap 1	**Stap 2**	**Stap 3**	**Stap 4**
Lees dit proces-verbaal zorgvuldig en besteed aandacht aan de eventuele nota's	Als u grote wijzigingen of uitbreidingen aan de installatie aanbrengt, moet u deze laten controleren.	De volgende periodieke keuring is voorzien voor 2/1/2049	ACEG staat tot uw dienst voor alle noodzakelijke keuringen.


hager KDN363B AC 230/400V 10mm²
hager KDN363B AC 230/400V 10mm²


Teco
L9-F40/3N
~400V
L-40A


T211
SICONIA
19/180381 ON
CE M19 0071
OVC III
3 x 230 / 400 V ~ 50Hz
3 x 230 V ~ 50Hz
0,25 - 5 (100) A
-25°C / +55°C
UC3
IP51
L1 L2 L3 P+
MID
kWh
kvarh
1000 imp/kWh
1000 imp/kvarh
LTE NB1
wM-BUS
dlms
1.8.1
2.8.1
1.8.2
2.8.2
Sagemcom
CS 50001
92848 RUEIL CEDEX
FRANCE
2019
1SAG3100040459


SCHRACK TECHNIK
I J K L M N
C D E F G H
Hoofdifferentieel 1x2 A B
3 X 230 Volt

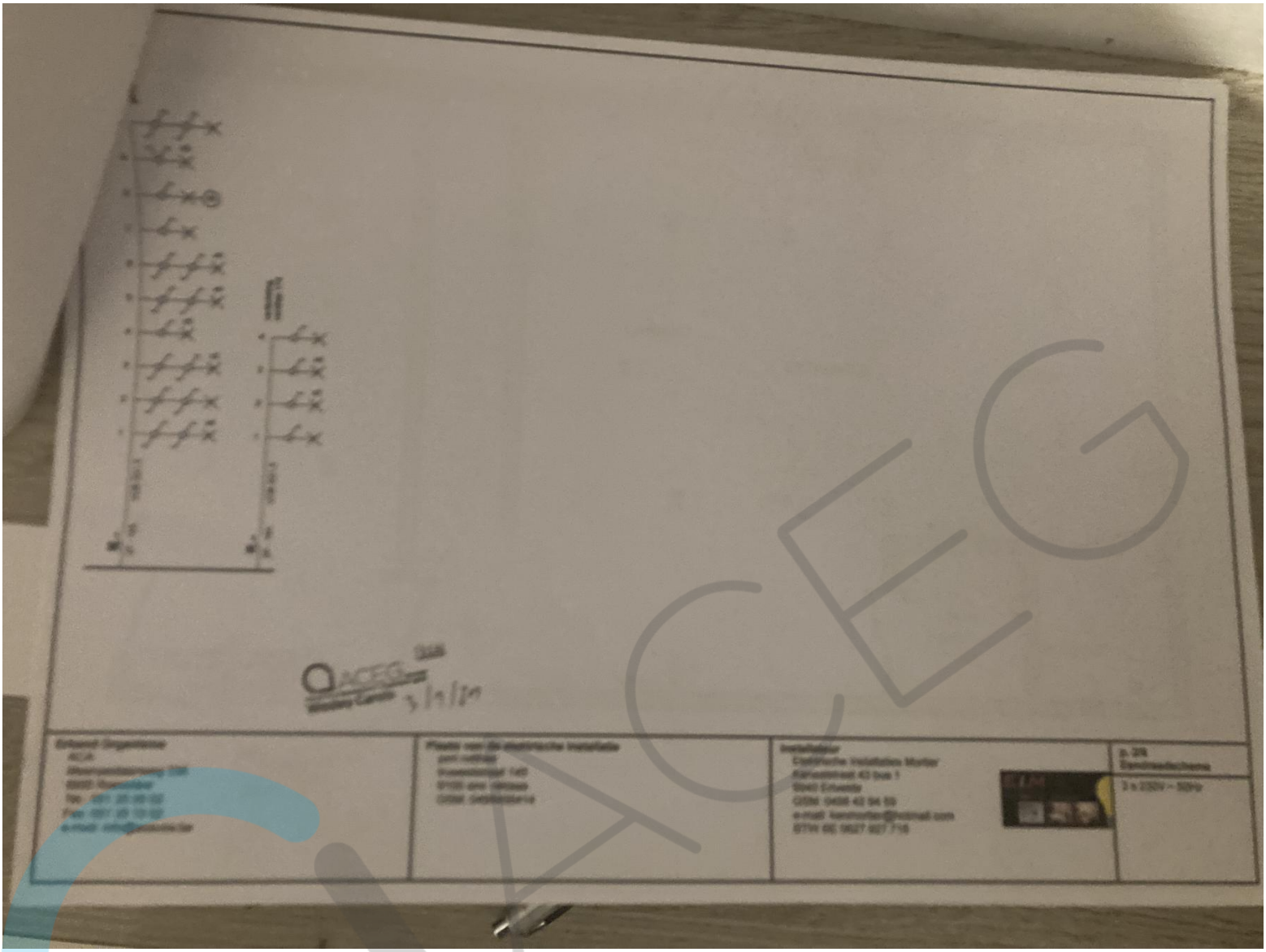

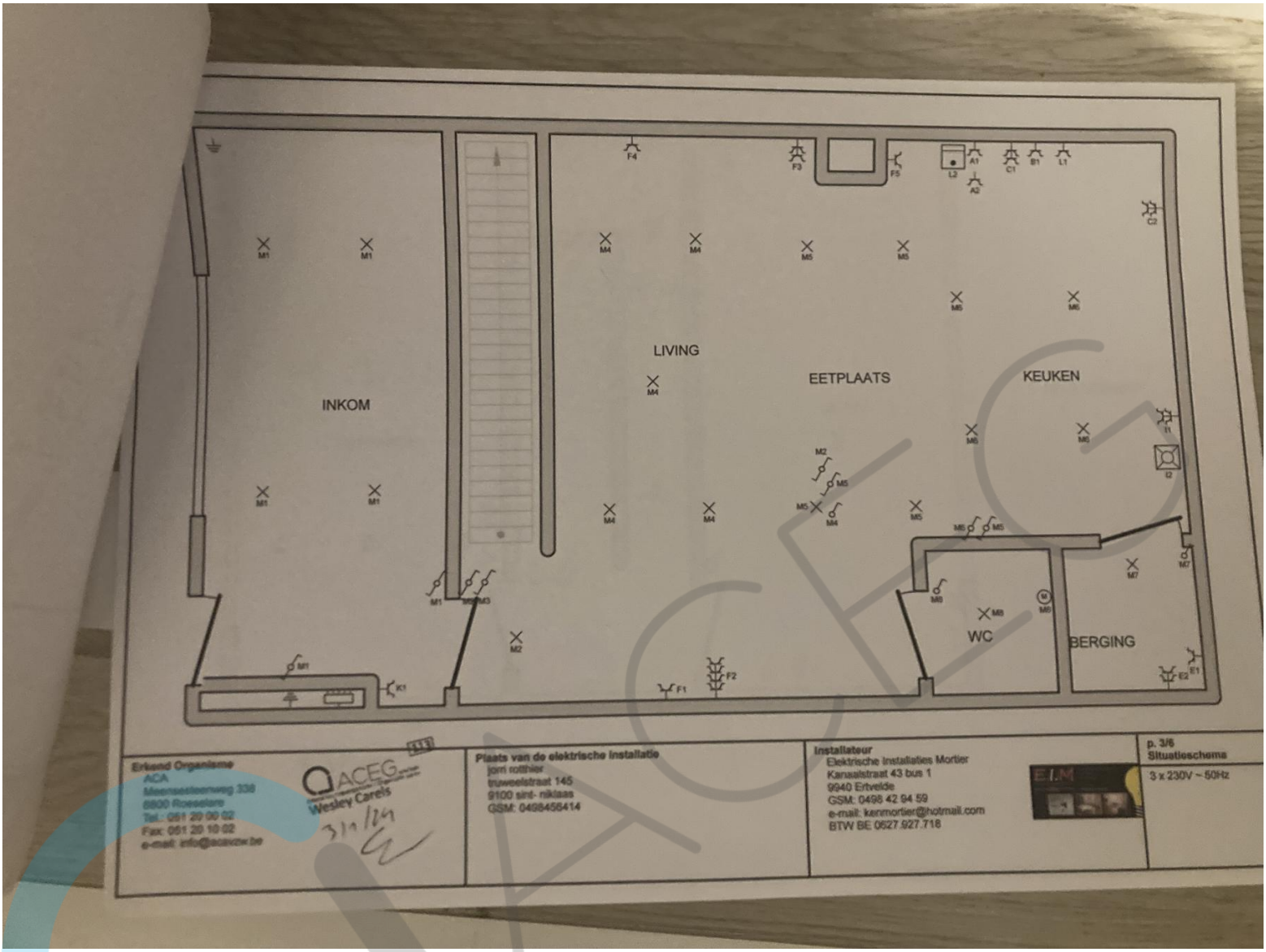
INKOM
LIVING
EETPLAATS
KEUKEN
WC
BERGING
Erkend Organisme
ACA
Meersesteenweg 338
8800 Roeselare
Tel.: 051 20 00 02
Fax: 051 20 10 02
e-mail: info@acavzw.be
ACEG
Wesley Carels
31/1/24
Plaats van de elektrische installatie
jorri rotthier
truweelstraat 145
9100 sint- niklaas
GSM: 0498456414
Installateur
Elektrische Installaties Mortier
Kanaalstraat 43 bus 1
9940 Ertvelde
GSM: 0498 42 94 59
e-mail: kenmortier@hotmail.com
BTW BE 0627.927.718
p. 3/6
Situatieschema
3 x 230V ~ 50Hz

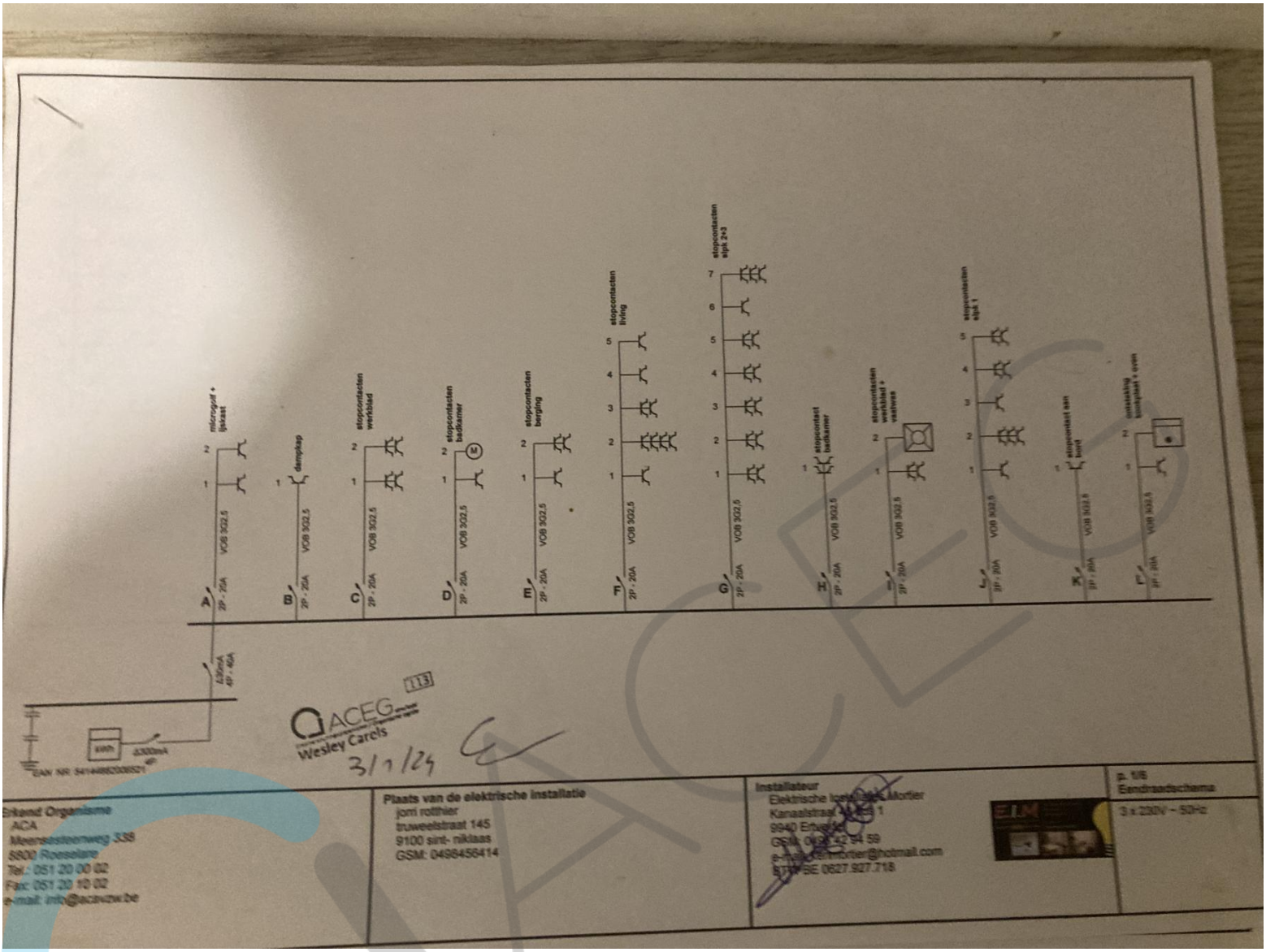
microgolf + ijskast
dampkap
stopcontacten werkblad
stopcontacten badkamer
stopcontacten berging
stopcontacten living
stopcontacten slpk 2+3
stopcontact badkamer
stopcontacten werkblad + vaatwas
stopcontacten slpk 1
stopcontact aan bord
ontstekking kookplaat + oven
VOB 3G2,5
2P - 20A
A
B
C
D
E
F
G
H
I
J
K
L
kWh
ACEG
Wesley Carels
113
3/1/24
Erkend Organisme
ACA
Meensesteenweg 338
8800 Roeselare
Tel.: 051 20 00 02
Fax: 051 20 10 02
e-mail: info@acavzw.be
Plaats van de elektrische installatie
jorri rotthier
truweelstraat 145
9100 sint- niklaas
GSM: 0498456414
Installateur
Elektrische Installaties Mortier
Kanaalstraat
9940 Ertvelde
GSM: 0498 42 94 59
e-mail: kermortier@hotmail.com
BTW BE 0627.927.718
p. 1/6
Eendraadschema
3 x 230V ~ 50Hz

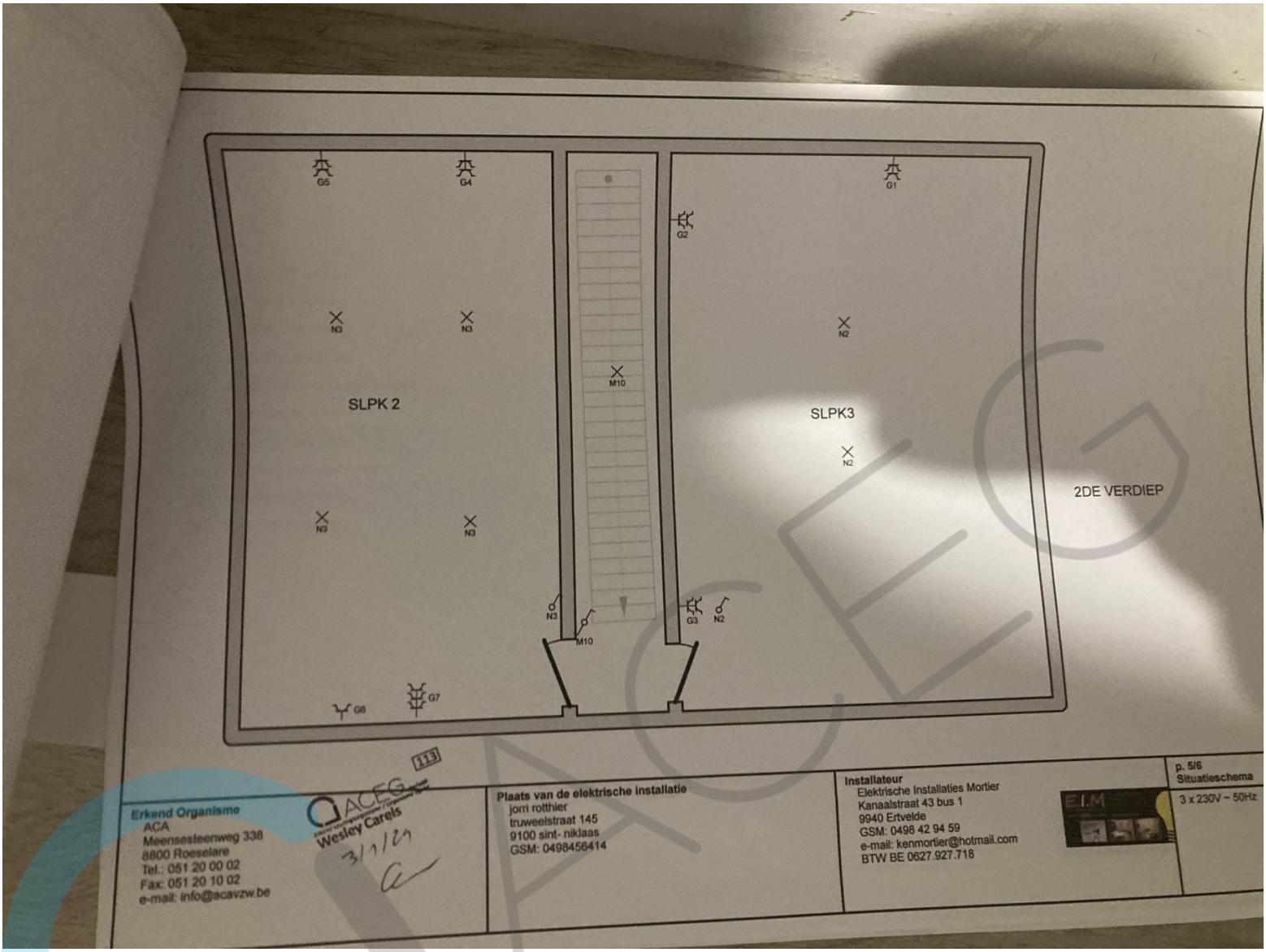
G5
G4
G1
G2
N3
N3
N2
M10
SLPK 2
SLPK3
N2
2DE VERDIEP
N3
N3
N3
M10
G3
N2
G6
G7
113
Erkend Organisme
ACA
Meensesteenweg 338
8800 Roeselare
Tel.: 051 20 00 02
Fax: 051 20 10 02
e-mail: info@acavzw.be
ACEG
Wesley Carels
3/1/24
Plaats van de elektrische installatie
jorn rotthier
truweelstraat 145
9100 sint- niklaas
GSM: 0498456414
Installateur
Elektrische Installaties Mortier
Kanaalstraat 43 bus 1
9940 Ertvelde
GSM: 0498 42 94 59
e-mail: kenmortier@hotmail.com
BTW BE 0627.927.718
E.I.M
p. 5/6
Situatieschema
3 x 230V ~ 50Hz

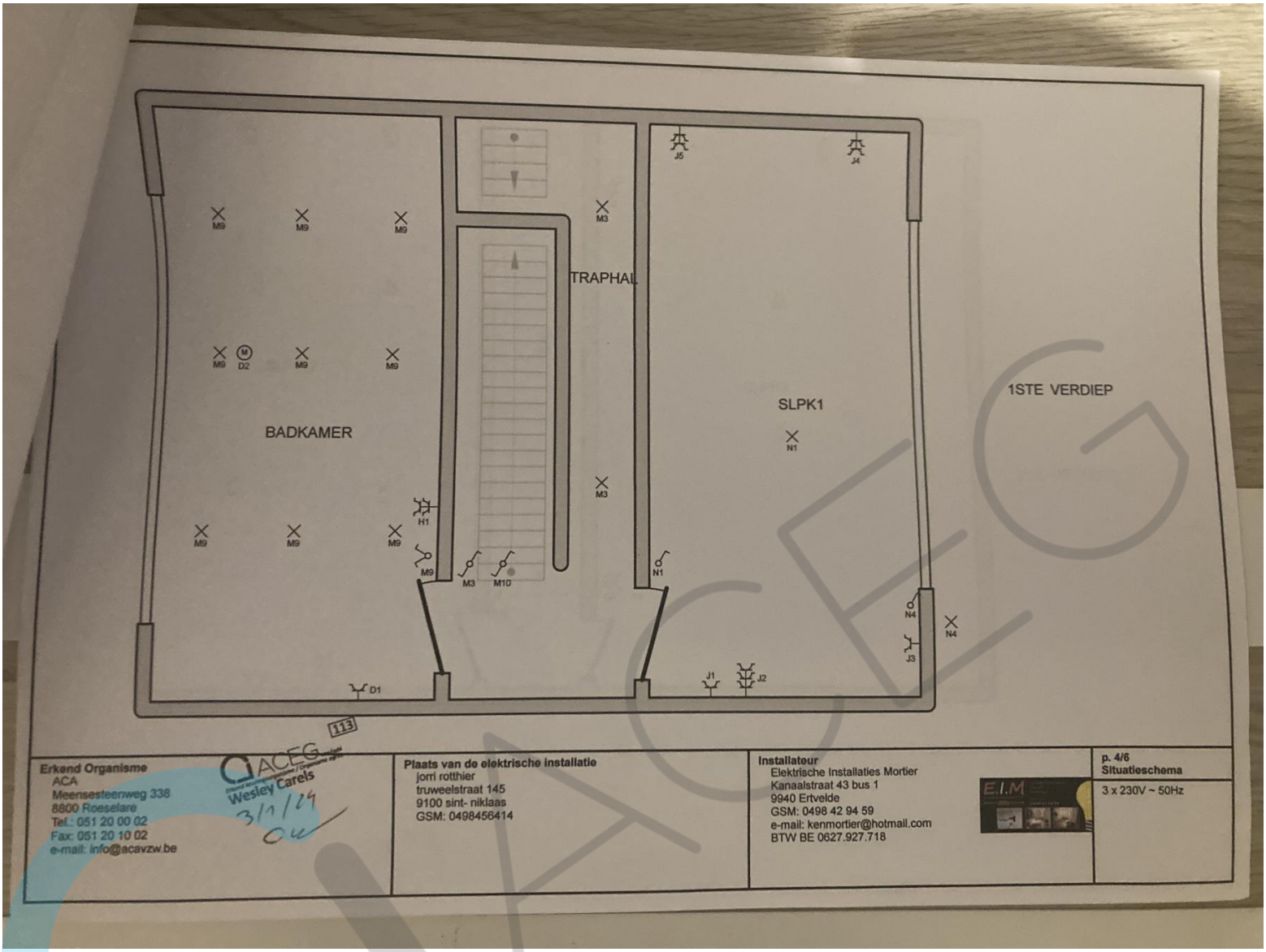
TRAPHAL
BADKAMER
SLPK1
1STE VERDIEP
M9
M3
M10
D2
H1
D1
N1
N4
J1
J2
J3
J4
J5
113
Erkend Organisme
ACA
Meensesteenweg 338
8800 Roeselare
Tel.: 051 20 00 02
Fax: 051 20 10 02
e-mail: info@acavzw.be
Wesley Carels
3/1/24
Plaats van de elektrische installatie
jorri rotthier
truweelstraat 145
9100 sint- niklaas
GSM: 0498456414
Installateur
Elektrische Installaties Mortier
Kanaalstraat 43 bus 1
9940 Ertvelde
GSM: 0498 42 94 59
e-mail: kenmortier@hotmail.com
BTW BE 0627.927.718
E.I.M
p. 4/6
Situatieschema
3 x 230V ~ 50Hz


SCHRACK TECHNIK
3 x 230 V
3 X 230 Volt


ESC
SETUP
F1
F2
F3
F4
METREL
RLOOP N-PE
PE
ZLOOP
PE
ZLINE
RCD
PE
LOCATOR
POWER,
ENERGY

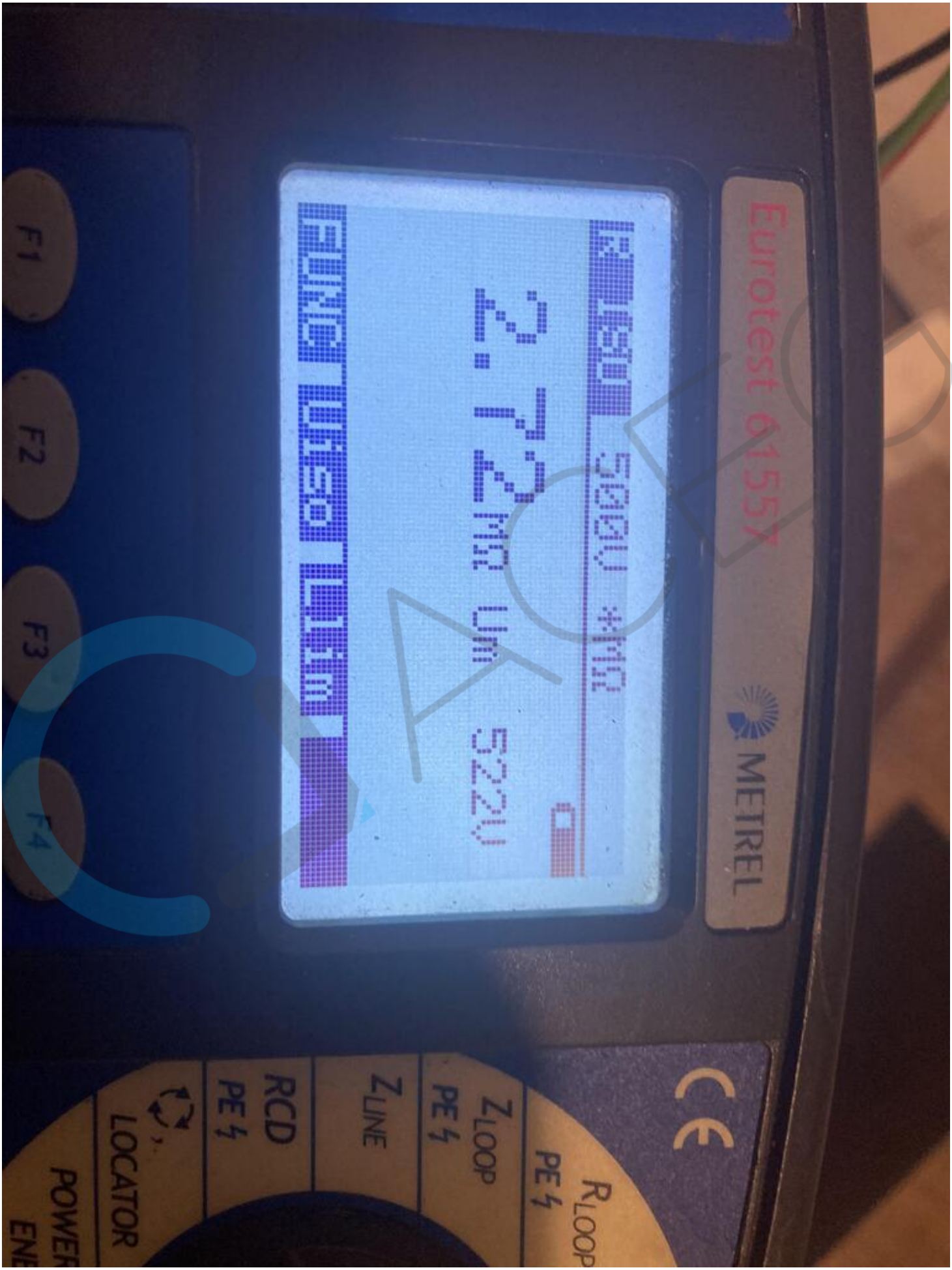
Eurotest 61557
METREL
F1
F2
F3
F4
RLOOP
PE
ZLOOP
PE
ZLINE
RCD
PE
LOCATOR