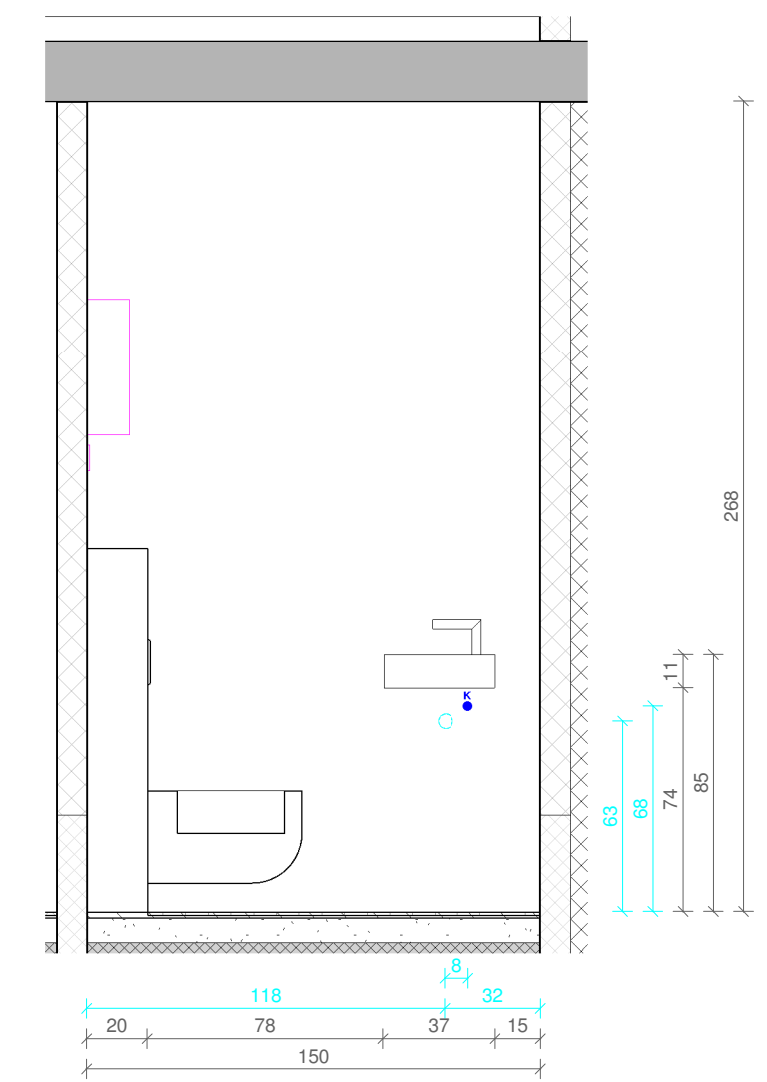


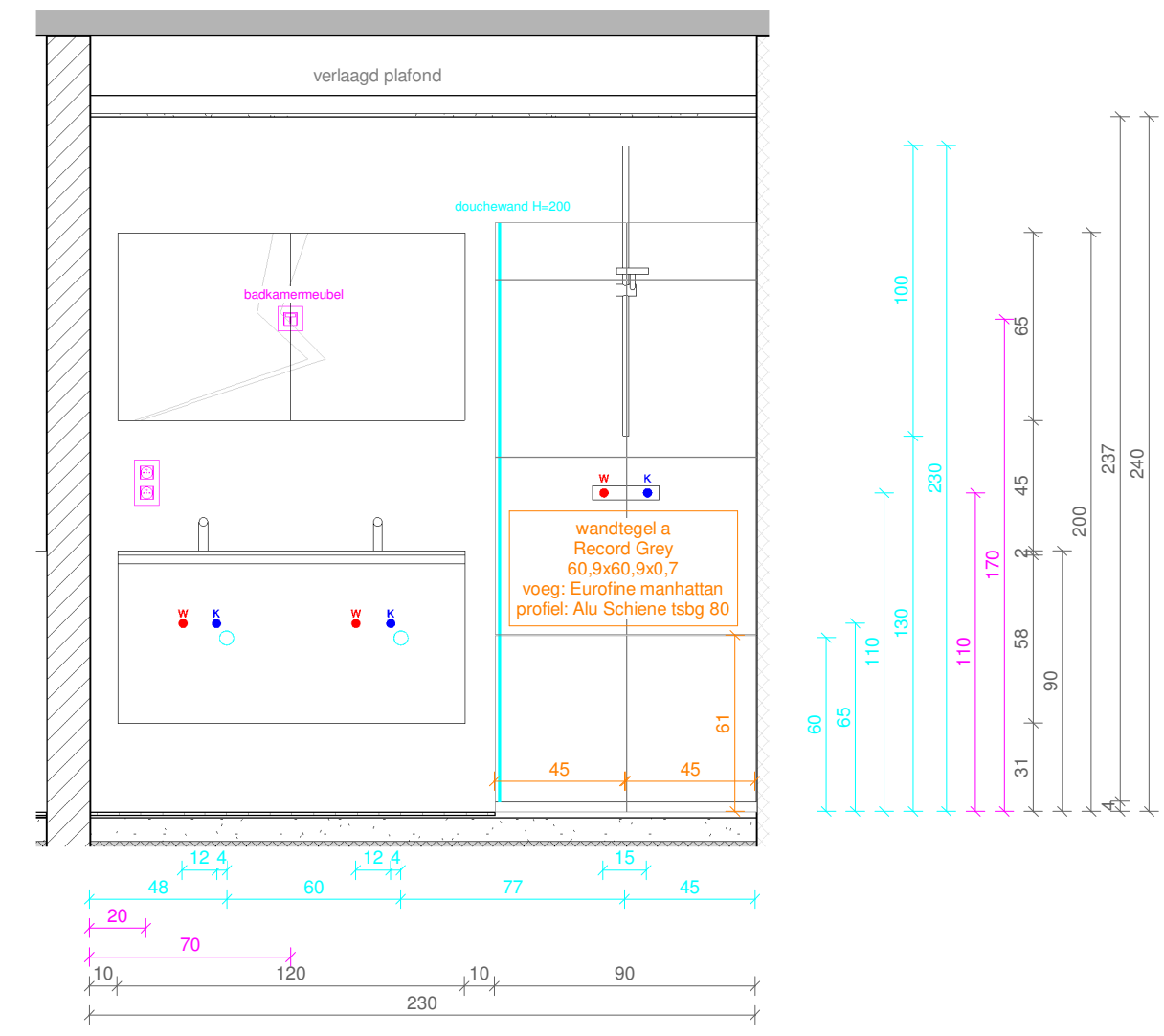
Grondplan
1 : 25

PARKET A
Darach light
15x...x1
plint: schildersplint recht
verlijmd plaatsing

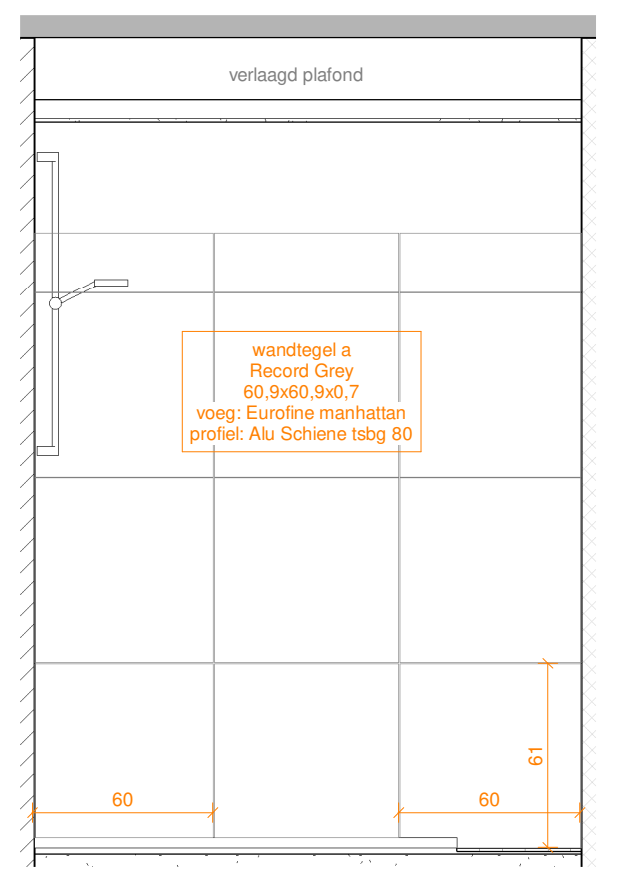
TEGEL A
Record Grey
60,9x60,9x0,7
voeg: Eurofine manhattan
profiel: Alu Schiene-ae 80
S2 lijm



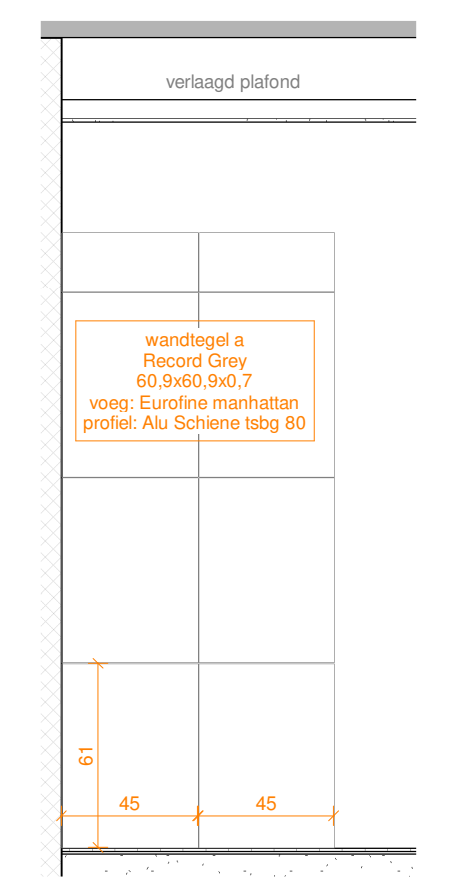
Aanzicht A
1 : 25



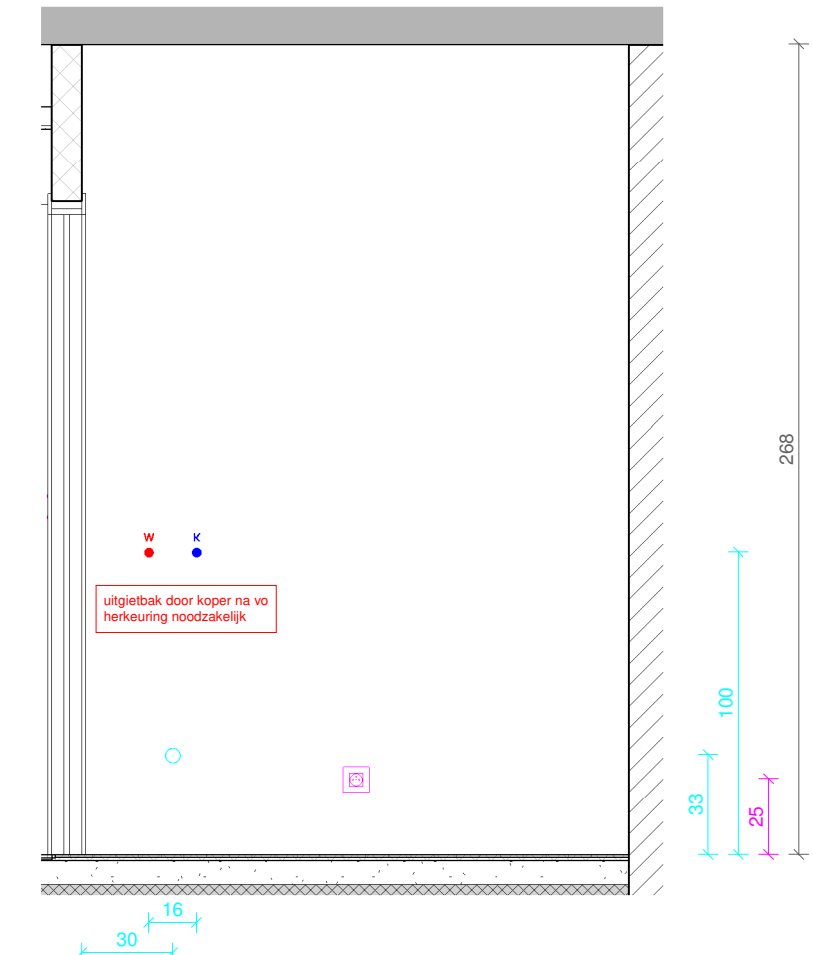
Aanzicht B
1 : 25



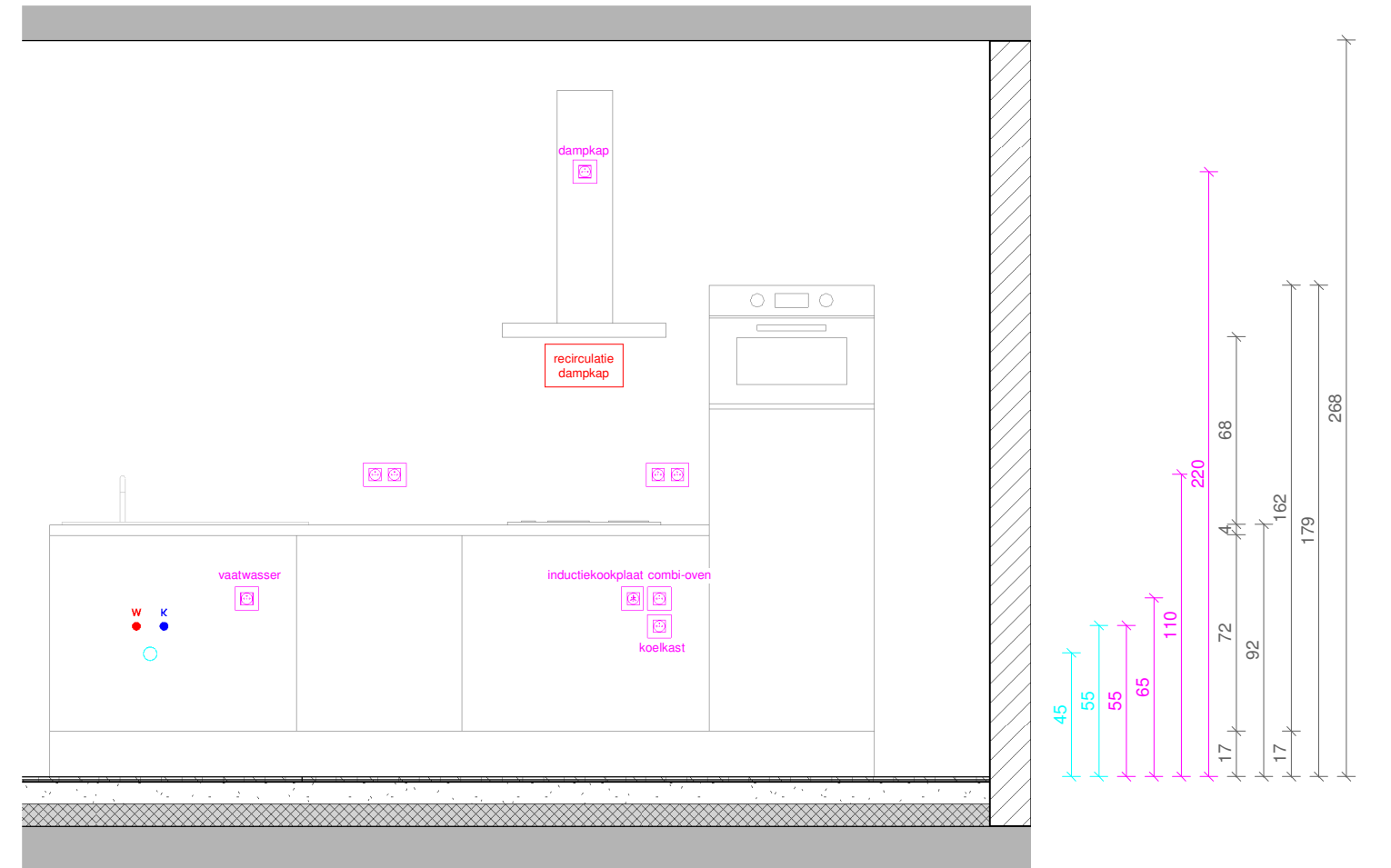
Aanzicht C
1 : 25



Aanzicht D
1 : 25



Aanzicht E
1 : 25



Aanzicht F
1 : 25

De eigenaar ondertekent onderstaande projectstatus voor akkoord na ieder uiteindelijk beslissingsmoment.
De gemeenschappelijke delen als buitengevel, scheidinggevel, buitenschrijnwerk, terrassen, bakstrades, ... zijn op dit plan louter ter info en zijn ter beslissingsbevoegdheid van het verantwoordelijk bestuur.
Het bestuur (architect, ingenieur, promotor, ...) kan beslissen om wijzigingen door te voeren zolang de kwaliteit van het bouwwerk gevrijwaard blijft.

- TECHNIKEN**
- verwarming
 - standaard radiatoren, tenzij anders vermeld
 - afmetingen volgens berekening installateur
 - sanitair
 - plaatsing kranen, tenzij anders vermeld:
 - douchekraan: 110 cm boven vloerpas
 - badkraan: 60 cm boven vloerpas
 - shel-kraan: 60 cm boven vloerpas
 - shel-kraan wc: 25 cm boven vloerpas
 - buitenkraan: 60 cm boven vloerpas
 - toilet porselein: 42 cm boven vloerpas
 - elektriciteit:
 - plaatsing stopcontacten / schakelaars, tenzij anders vermeld:
 - stopcontact : 25 cm boven vloerpas
 - stopcontact w/dk: 110 cm boven vloerpas
 - stopcontact cv: 110 cm boven vloerpas
 - stopcontact: 110 cm boven vloerpas
 - elektriciteitskast:
 - schakelaar: 110 cm boven vloerpas
 - voed.badk.meubel: 165 cm boven vloerpas
 - min. 50cm overlengte
 - alle aansluitingen 15cm uit hoek/opening
 - ventilatie
 - ventilatie type: D

- INTERIEUR**
- vloeren
 - chape standaard -12 mm onder vloerpas
 - bij plaatsing door eigenaar zelf dienen de nodige afmetingen en diktes tijdig te worden medegedeeld
 - schrijnwerk
 - standaard binnendeuren H = 211,5 cm

ARCHITECTUUR
interieurelementen illustratief, maatvoering richtingevend

HB	standaard klarterplan	07.07.2022	NS
HB	ruwbouw	01.09.2022	NS
KL	sanitair/keuken	10.01.2023	NS
KL	elektriciteit/verwarming	21.02.2023	NS
HB	ventilatie	03.03.2023	KP
KL	keuken	13.03.2023	NS
KL	binnendeuren/vloer- en wandbekleding	15.05.2023	NS
KL	vloerveramen/afstandsbediening	04.12.2023	NS

projectstatus

TECHNIKEN	ok	handtekening voor akkoord
verwarming		
sanitair		
elektriciteit		
INTERIEUR		
wandtegels		
vloeren		
schrijnwerk		
badkamer		
keuken		
ARCHITECTUUR		
binnenwanden		

kaart:

- berging : A7.PAR.1-1.28
- autoverplaats : A7.PAR.1-1.28
- bedrijfsgring : A7.PAR.1-1.28
- hypothecair : A7.PAR.1-1.28

Extra afstandsbediening parkeergarage
Buitenvoeler voor vloerverwarming

A7.I.02.C
Van Loon Julia

project: Heizide

Fonteinstraat
2300, Turnhout

AS-BUILT

HOOYBERGHS
Algemene bouwonderneming

B&R
BOUW GROEP

Werkfile: TURHE0721B
projectleider: Matthias Bruegelmans
bouwmeester: Chloé Van Beers

Hoge Maw 1510 B-2370 Apeldoorn T +32 (0)4 889060 F +32 (0)4 889061

bladzijde: NS plan nr.: 17