DE INSTALLATIE IS CONFORM

Datum(s) van controle: 05/03/2021 **Uitgiftedatum verslag:** 05/03/2021
Verslagnummer: 0345-210305-01

Identificatie van het erkend organisme en de agent-bezoeker:

Naam: Technisch Bureau Verbrugghen

Adres: Neerveldstraat 109 bus 6, 1200 Brussel

T: 03 216 28 90 E: btv.antwerpen@btvcontrol.be Ondernemingsnummer: 0406.486.616

De agent-bezoeker: nummer 0345

Identificatie van derden:

Opdrachtgever: PERHAN MEMED

Adres: LAGEWEG 26, 2660 HOBOKEN

Naam eigenaar, uitbater of beheerder: PERHAN MEMED

Adres: LAGEWEG 26, 2660 HOBOKEN

Verantwoordelijke voor de uitvoering van het werk: PERHAN MEMED

Adres: LAGEWEG 26,2660 HOBOKEN

BTW-nummer:

Identificatie van de elektrische installatie:

Naam: PERHAN MEMED

Adres: LAGEWEG 26, 2660 HOBOKEN

EAN- code:

Nummer teller: 7462511

Private hoogspanningscabine: Nee

Type installatie: Wooneenheid

Gegevens van de controle:

Type controle volgens Boek 1 - KB 08/09/2019: Vrij controlebezoek oude installatie(8.4.3 of 8.4.4)

Datum uitvoering van de installatie: Vóór 01/10/1981, Vanaf 01/10/1981 tot 01/06/2020

Informatie inhoud controle:

1 Wooneenheid gemeubeld op moment van keuring, enkel bereikbare/zichtbare delen van de elektrische installatie.

Afwijking(en) deel 8 Boek 1 - KB 08/09/2019: toegepast

Ander(e) wettelijk(e) kader(s): n.v.t.

Maatschappelijke zetel / Siège social: Neerveldstraat 109 bus 6 / Rue Neerveld 109, Boîte 6, B-1200 Brussel / Bruxelles / Ondernemingsnummer / Numéro d'entreprise: 0406.486.616 / RPR Brussel / RPM Bruxelles

Gegevens van de elektrische installatie:

Spanning en aard van de stroom: Mono 230V

Voedingsleiding hoofdbord: Type: VOB - Doorsnede: 2 x 10 mm²

Type aardelektrode: Aardingsbaren

Aantal borden: 1

Nominale waarde bescherming aansluiting: 40A

Type algemene schakelaar: 2P 40A/300mA

Type aardverbindingssysteem: TT

Aantal stroombanen: 16 (reserve inbegrepen)

BESCHRIJVING:

Zie ééndraadsschema's en situatieplannen

Geplaatste differentieelstroominrichtingen: 2P 40 A 300 mA type A, beschermde stroombanen: Zie schema's
Geplaatste differentieelstroominrichtingen: 2P 40 A 30 mA type A, beschermde stroombanen: Zie schema's



Resultaten van de controle:

Metingen en beproevingen:

Spreidingsweerstand van de aardverbinding: 27,4 Ohm Waarde van de algemene isolatieweerstand: 0,7 MOhm

Test van de differentieelstroominrichtingen via testknop: OK

Test van differentieelstroominrichtingen via opwekken foutlus: OK

Continuïteit van de beschermingsgeleiders: OK

Vastgestelde inbreuken:

Geen

Opmerkingen:

Geen

Besluit van de controle:

1. **De elektrische installatie voldoet aan de voorschriften van Boek 1 van het koninklijk besluit van 8 september 2019 tot vaststelling van Boek 1 betreffende de elektrische installaties op laagspanning en op zeer lage spanning, Boek 2 betreffende de elektrische installaties op hoogspanning en Boek 3 betreffende de installaties voor transmissie en distributie van elektrische energie. De volgende controle moet worden uitgevoerd uiterlijk vóór: 05/03/2046**
   - **De ééndraadsschema's en situatieplannen van de installatie werden gedateerd en ondertekend.**
   - **De ingangsklemmen van de differentieelstroominrichting(en) geplaatst aan het begin van de installatie werden verzegeld.**

Maatschappelijke zetel / Siège social: Neerveldstraat 109 bus 6 / Rue Neerveld 109, Boîte 6, B-1200 Brussel / Bruxelles / Ondernemingsnummer / Numéro d'entreprise: 0406.486.616 / RPR Brussel / RPM Bruxelles

Handtekening van de technisch verantwoordelijke (of namens de technisch verantwoordelijke):

Verwijzing naar de reglementaire voorschriften:

1. De eigenaar, de beheerder of de uitbater van de elektrische installatie is ertoe gehouden:

a) voor het onderhoud ervan of voor het laten uitvoeren van dit onderhoud;
b) de nodige maatregelen te nemen zodat de voorschriften van Boek 1 van het koninklijk besluit van 8 september 2019 tot vaststelling van Boek 1 betreffende de elektrische installaties op laagspanning en op zeer lage spanning, Boek 2 betreffende de elektrische installaties op hoogspanning en Boek 3 betreffende de installaties voor transmissie en distributie van elektrische energie te allen tijde worden nageleefd;
c) de documenten van de elektrische installatie in een dossier te bewaren, ter beschikking te houden van iedere persoon die het mag raadplegen en een kopie van dit dossier ter beschikking van elke eventuele huurder te stellen;
d) het dossier van de elektrische installatie aan de nieuwe eigenaar, beheerder of uitbater over te maken;
e) onmiddellijk de met het toezicht belaste ambtenaar van de Federale Overheidsdienst die Energie onder zijn bevoegdheid heeft in kennis te stellen van elk ongeval waarvan personen het slachtoffer zijn en dat rechtstreeks of onrechtstreeks te wijten is aan de aanwezigheid van elektrische installaties;
f) de verplichting in het dossier elke niet-belangrijke wijziging of uitbreiding aan de elektrische installatie te vermelden;
g) een gelijkvormigheidscontrole vóór de ingebruikname op elke belangrijke wijziging of uitbreiding aan de elektrische installatie door een erkend organisme te laten uitvoeren.

In het kader van de wettelijke opdrachten van de erkende organismen, wordt een kopie van dit verslag tijdens een periode van 5 jaar door het erkend organisme gehouden. Deze kopie wordt ter beschikking gesteld van elke persoon die wettelijk wordt toegelaten om het te raadplegen. Voor bijkomende informatie over de reglementaire voorschriften of klachten, is de Algemene Directie Energie van de Federale Overheidsdienst Economie, KMO, Middenstand en Energie (https://www.economie.fgov.be) bevoegd voor de erkende organismen.

Maatschappelijke zetel / Siège social: Neerveldstraat 109 bus 6 / Rue Neerveld 109, Boîte 6, B-1200 Brussel / Bruxelles / Ondernemingsnummer / Numéro d'entreprise: 0406.486.616 / RPR Brussel / RPM Bruxelles

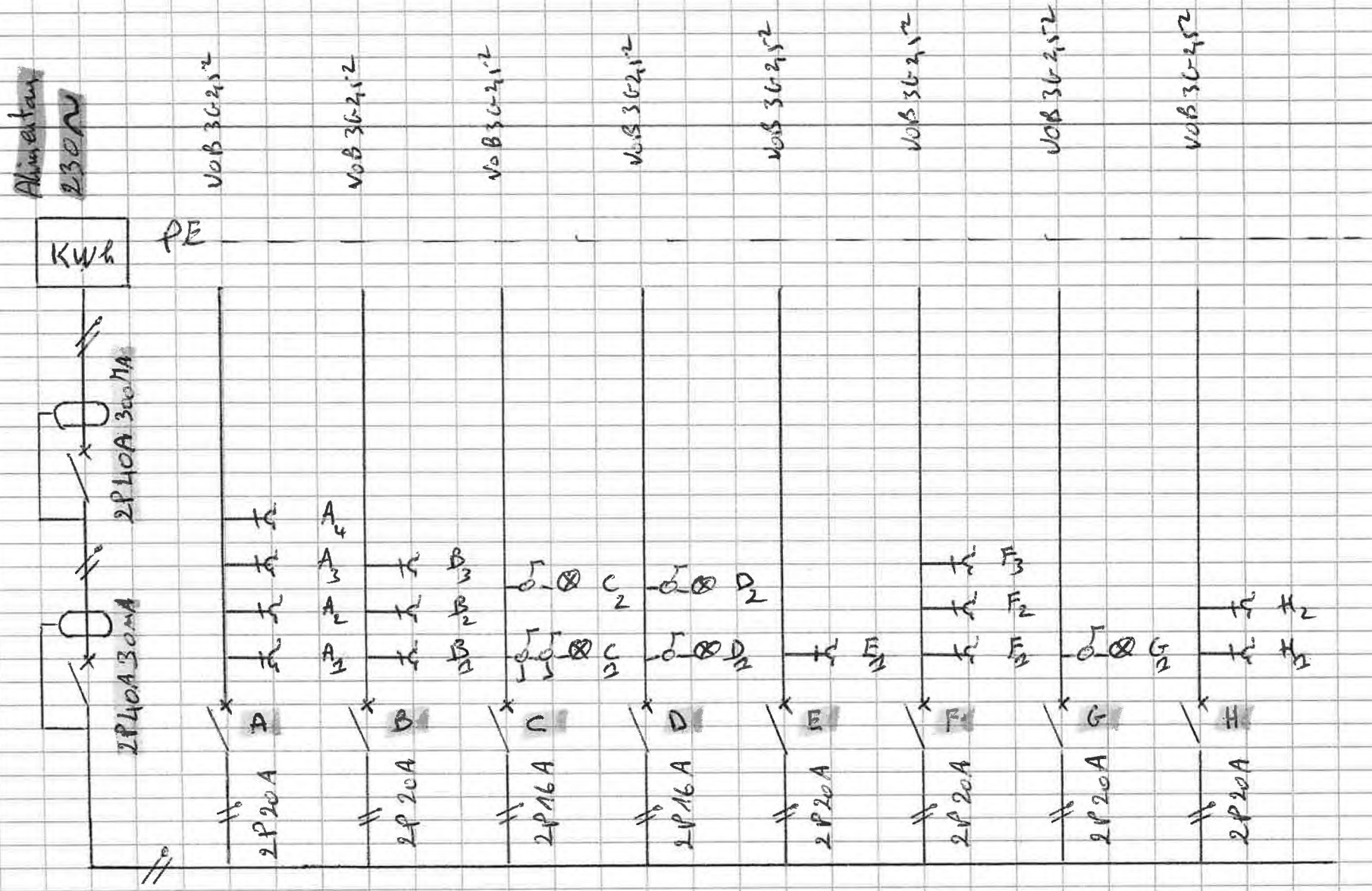

schéma Electrique Unifilaire (TD)

Memed Perhan
lageweg 26. 2660 Hoboken
04 65 14 09 17

page 4/12

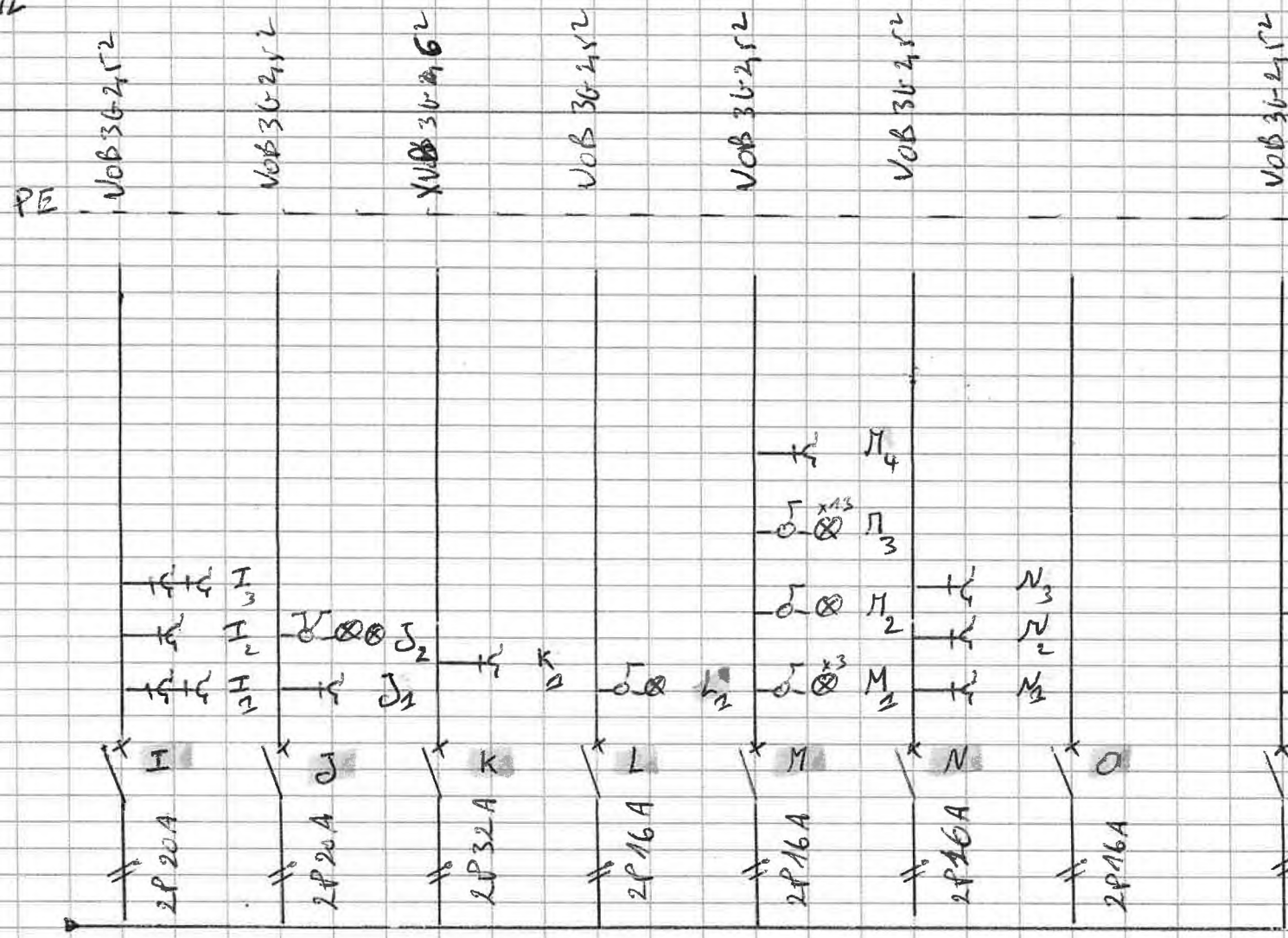

Schéma Electrique Unifilaire (TD)

A = STcontacten SLK_2, SLK_3

B = stopcontacten SLK_1

C = verlichting Trap, SLK_1

D = verlichting SLK_2, SLK_3

E = stopcontact Chaudiere

F = stopcontacten Keuken
(Mor, Koelkast, microgolven)

G = verlichting Hal (Ingang)

H = stopcontact klimaat
en TV SLK_2

I = stopcontacten living

J = verlichting en stpc Douch

K = oven

L = verlichting living

M = verlichting living
Keuken en stc wasmachi

N = stopcontacten living

O = Reserve

P = stopcontacten Keuken

Nemed Perhan
Lageweg 26. 2660 Hoboken
04 65 14 09 17

Schéma électrique unifilaire Rez chaussé

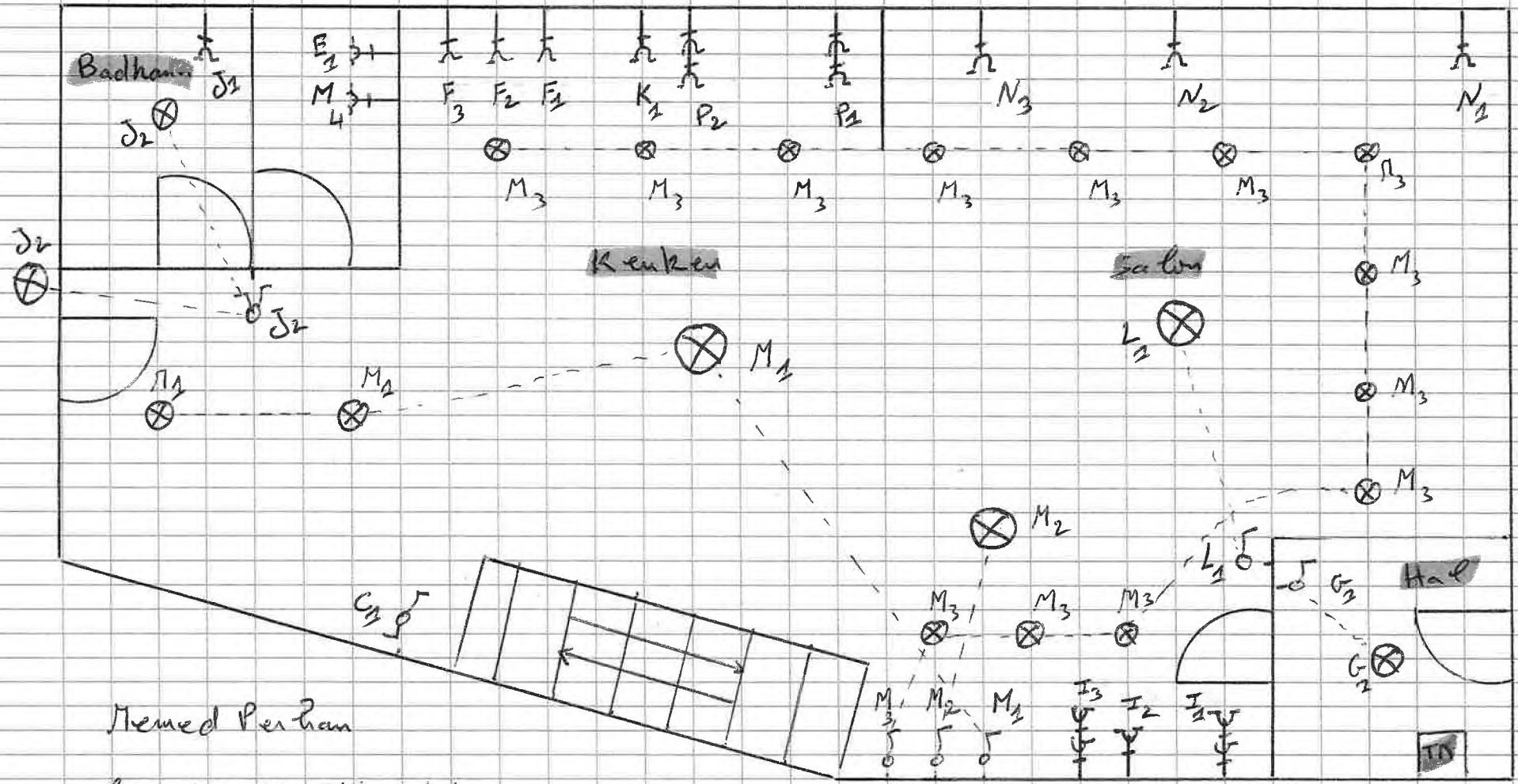

Memed Perhan

Lagerweg 26, 2660 Hobohen

04 65 14 09 17

Schéma électrique Unifilaire 1er étage

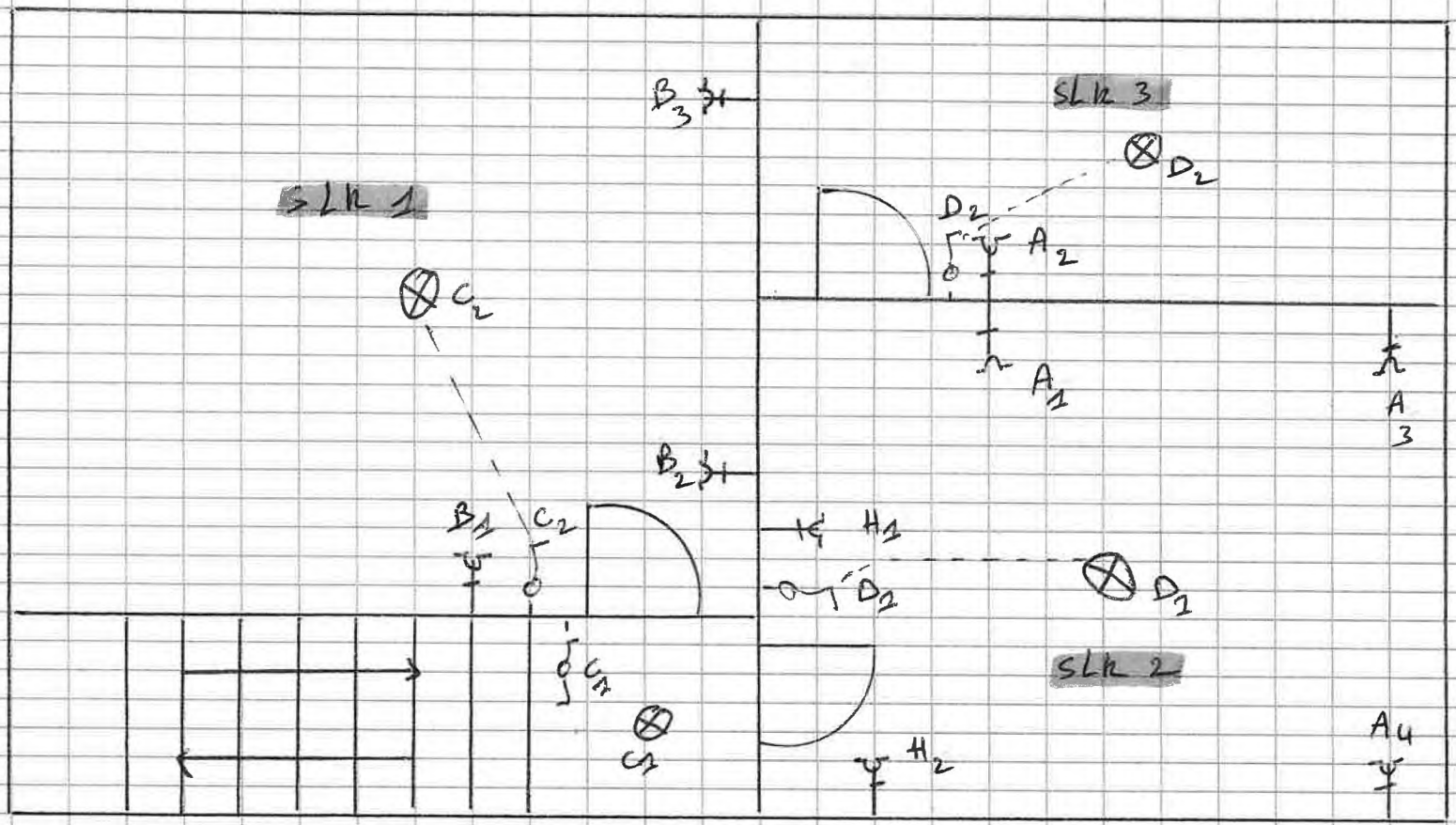

Nemed Perhan
lagerweg 26, 2660 Hoboken
0465 14 09 17