

Keuringsverslag van een elektrische laagspanning- en zeer lage spanningsinstallatie

CONFORM

Datum keuring: 10/02/2021 **Inspecteur:** Wesley Carels **Mentor:** **Installateur:** -
ID-label: Elektrische keuringen immo **B.T.W. nr.:-** **Klantreferentie:** -
Merk en type meettoestel: Metrel Eurotest ET61557 **Serie Nr.:** 19481223

Plaats van het onderzoek

Straatnaam	Gentstraat	Eigenaar	Via immo
Huisnummer	247	Naam	Genstraat
Busnummer		Straatnaam	247
Postcode	9041	Huisnummer	
Gemeente	Gent	Busnummer	
Land	België	Postcode	9041
		Gemeente	Gent
		Land	België

Naam contactpersoon **Rafaël Asparuhov** **Installateur**

Telefoon **0489041359** **Naam** -

Gsm nr. (SMS) **BTW nr.** -

Type : woning **EAN : 541** **Telefoonnummer** -

E-mail -

Teller Nr.: : 15193251

Aard onderzoek: Controlebezoek van een huishoudelijke installatie volgens AREI boek 1 hoofdstuk 6.5. en 8.2.2 en 4.2.4.3.
Netbeheerder: FLUVIUS **Spanning:** 3N400V **Meter / bord verbinding:** mm² **Max beveiliging:** 32 A
Aantal borden: 2 **Aantal kringen:** 22+2 **Isolatie:** 7,61 MΩ

Aardelektrode: Verticaal of schuin in de grond gedreven baren, pennen of geleiders **RE:** 13,77 Ω

DIFFERENTIEELSCHAKELAAR

IΔ (mA)	In (A)	In - andere (A)	Ist	Type	Beveiligde kringen	Test	x 2,5
300	40		22,5kA2s (3000A)	A	16	Ok	Ok
30	40		22,5kA2s (3000A)	A	7	Ok	Ok

BESCHRIJVING INSTALLATIE

Aantal kringen	Curve	Bescherming IN (A)	(andere)	P	Sectie (mm²)
1	C	20		4	4
11	C	20		2	2,5
10	C	16		2	2,5
1	C	16		4	4
1	C	6		2	1,5

Directe aanraking OK NOK **Indirecte aanraking** OK NOK

Aansluitingen OK NOK **Correcte schema's** OK NOK **schema in bijlage door Aceg vzw**

Equipotentiale verbindingen OK NOK niet van toepassing in afwachting

Continuïteit OK NOK **Verlichting / toestellen** OK NOK NVT



OPMERKINGEN - INBREUKEN - NOTA'S

- O19 Alle differentieelstroominrichtingen werden getest en in orde bevonden.
- O2 Geen inbreuken vastgesteld.
- O27 Het EAN-nummer kon ons niet meegedeeld worden tijdens onze rondgang.

BESLUIT

- De elektrische installatie voldoet aan de voorschriften van het AREI Boek 1.** De volgende periodieke keuring is te voorzien voor 10/2/2046
- De nodige maatregelen werden genomen, zodat de ingangsklemmen van de automatische differentieelstroominrichting, geplaatst aan het begin van de installatie, ontogankelijk zijn gemaakt door verzegeling.
- Het (de) één-draads- en opstellingsschema(s) werden door het erkend organisme voor gezien getekend.
- De elektrische installatie voldoet niet aan de voorschriften van het AREI Boek 1.** Een aanvullend bezoek moet door hetzelfde organisme worden uitgevoerd. De werken, nodig om de inbreuken te doen verdwijnen die opgemerkt werden tijdens het controlebezoek, moeten zonder vertraging uitgevoerd worden en alle maatregelen moeten getroffen worden opdat de in overtreding zijnde installatie, indien zij in dienst blijft, geen gevaar vormt voor de personen of goederen. Datum:
- De elektrische installatie voldoet niet aan de voorschriften van het AREI Boek 1.** Het controlebezoek voorzien door hoofdstuk 8.4.2. van het AREI boek 1, moet plaats hebben uiterlijk 18 maanden na de datum van de verkoopakte. De gegevens van de nieuwe eigenaar worden ons bezorgd na het verlijden van de akte. Indien de herkeuring gebeurt door een ander erkend organisme, dient deze ons hiervan op de hoogte te brengen. Datum:

Deze pdf-versie van het keuringsverslag is de originele versie en mag worden verspreid.

Aantal bijlage(n): 8

VRIJGAVE VAN HET KEURINGSVERSLAG

De inspecteur Wesley Carels

De werknemer,
Wesley Carels
#113 - ACEG



Plichten van de eigenaar, beheerder, huurder voor de installatie onderworpen aan het AREI Boek 1 afdeling 9.1.2.

- Het verslag dient te worden bewaard in het dossier van de elektrische installatie.
- Elke wijziging dient te worden vermeld in het elektrisch dossier.
- Elk ongeval overkomen van personen en te wijnen, rechtsreeks of onrechtstreeks, aan de aanwezigheid van de elektrische installatie dient onmiddellijk meegedeeld te worden aan de algemene Directie Energie van de Federale Overheidsdienst Economie.

Kwaliteit

- De reproductie van dit document is enkel toegelaten in zijn integrale vorm en enkel met het schriftelijk akkoord van het controleorganisme en de aanvrager.
- De keuring beperkt zich tot de zichtbare en normaal toegankelijke delen van de installatie.


www.aceg.be

02 880 88 90

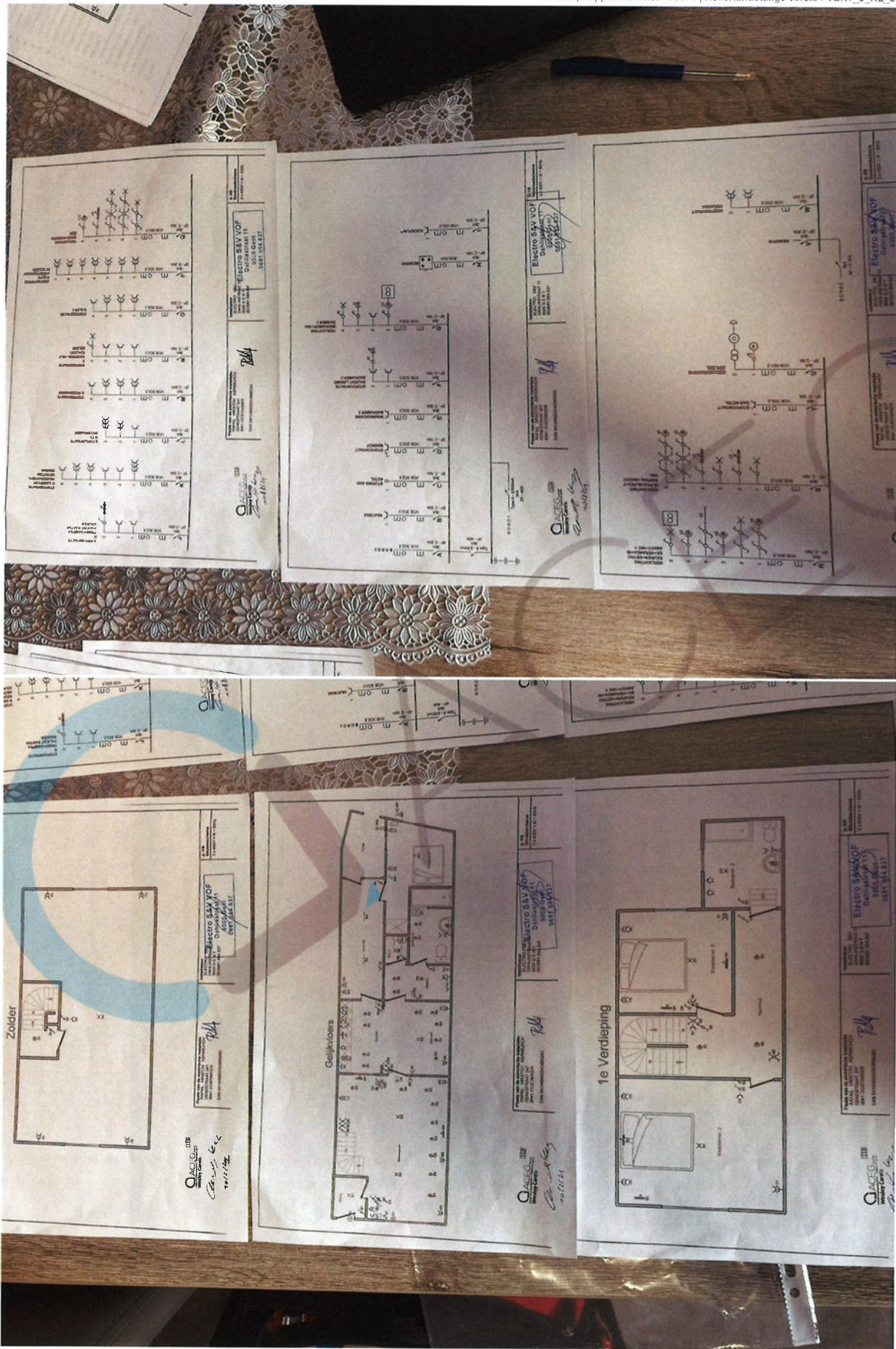
BE53 0689 0209 2953 - BTW BE0839.866.481

Stappenplan voor een installatie die conform is:

Stap 1	Stap 2	Stap 3	Stap 4
Lees dit proces-verbaal zorgvuldig en besteed aandacht aan de eventuele nota's	Als u grote wijzigingen of uitbreidingen aan de installatie aanbrengt, moet u deze laten controleren.	De volgende periodieke keuring is voorzien voor 10/2/2046	ACEG staat tot uw dienst voor alle noodzakelijke keuringen.









ACEG

 Endverantwoordelijke / Organiserende

Wesley Carels

 20/11/14

Plaats van de elektrische installatie

RAFALI HRISTOV ASPARUHOV

GENDSTRAAT 247

9041 OOSTAKKER

EAN 541448820043669293

Installateur

ELECTRO S&V

DAHILASTRAAT 11

9000 GENT

BE0681.954.837

Electro S&V VOF

Dahilastraat 11

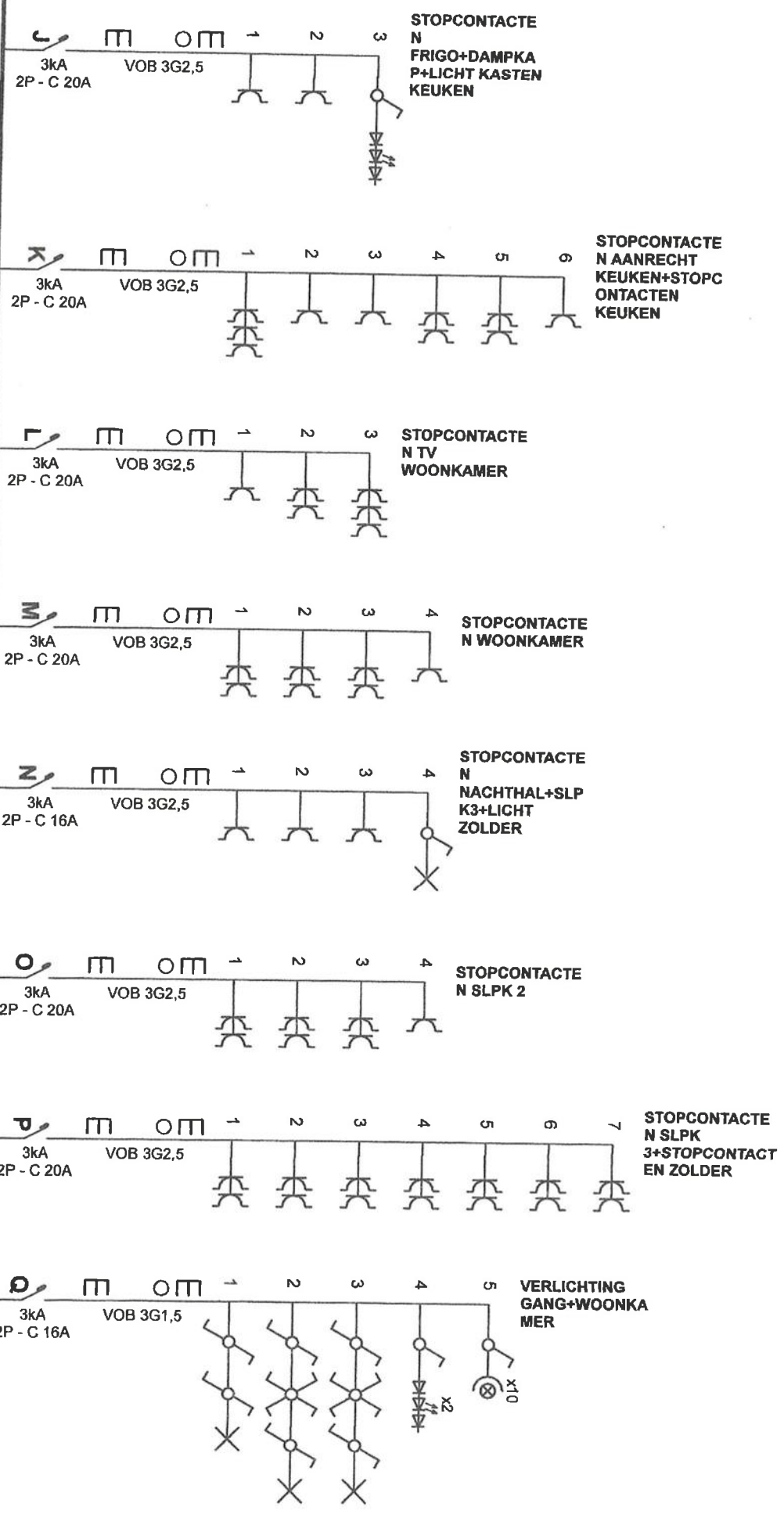
9000 Gent

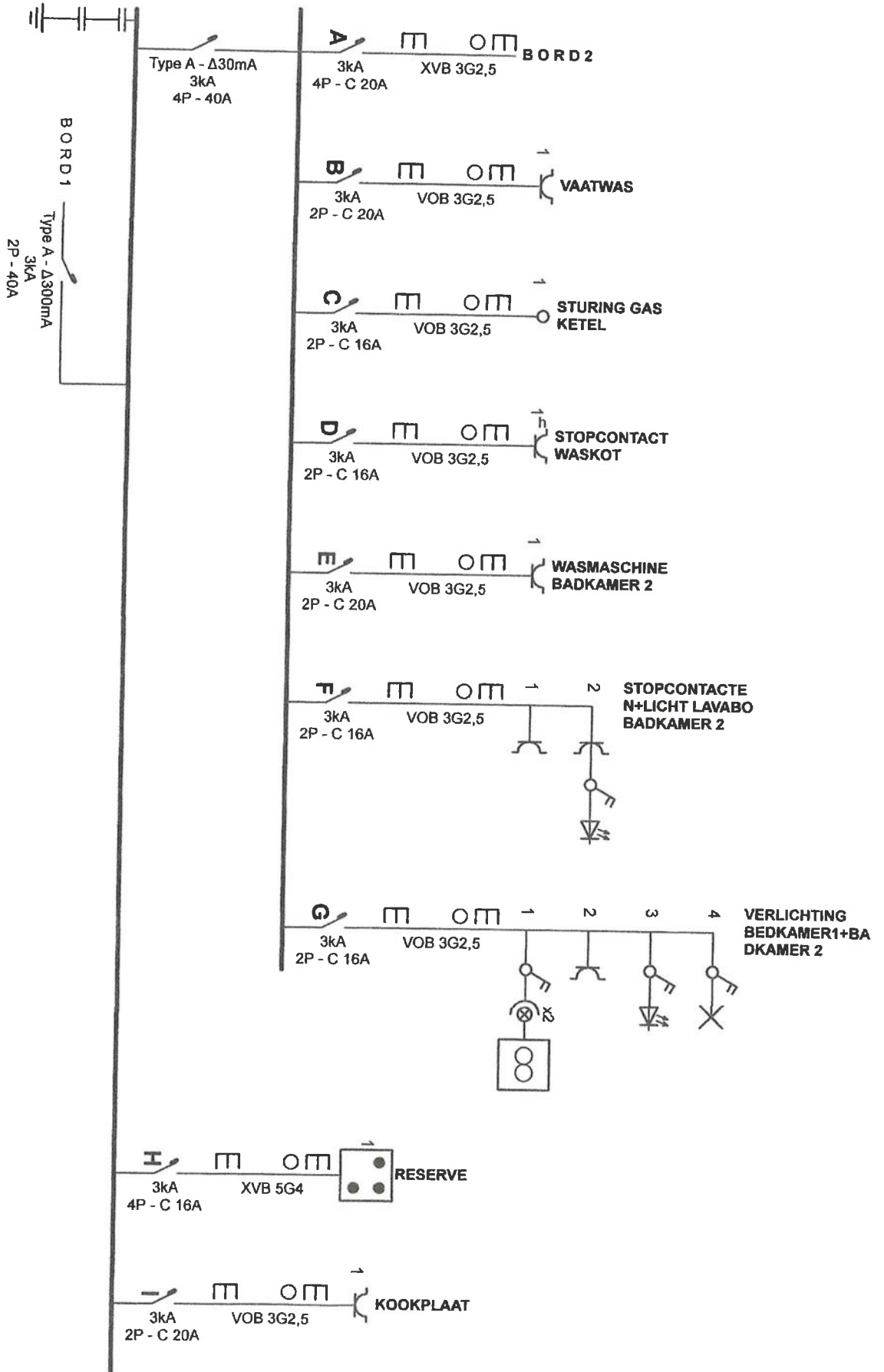
0681.954.837

P. 2/8

Eendraadschema

3 x 400V + N ~ 50Hz





2012/25
[Handwritten signature]

ACEG
 Electrical Engineering / Operation office
Wesley Carels
 113

Plaats van de elektrische installatie
 RAFAIL KRISTOV ASPARUHOV
 GENDSTRAAT 247
 9041 OOSTAKKER
 EAN 54144882004369293

[Handwritten signature]

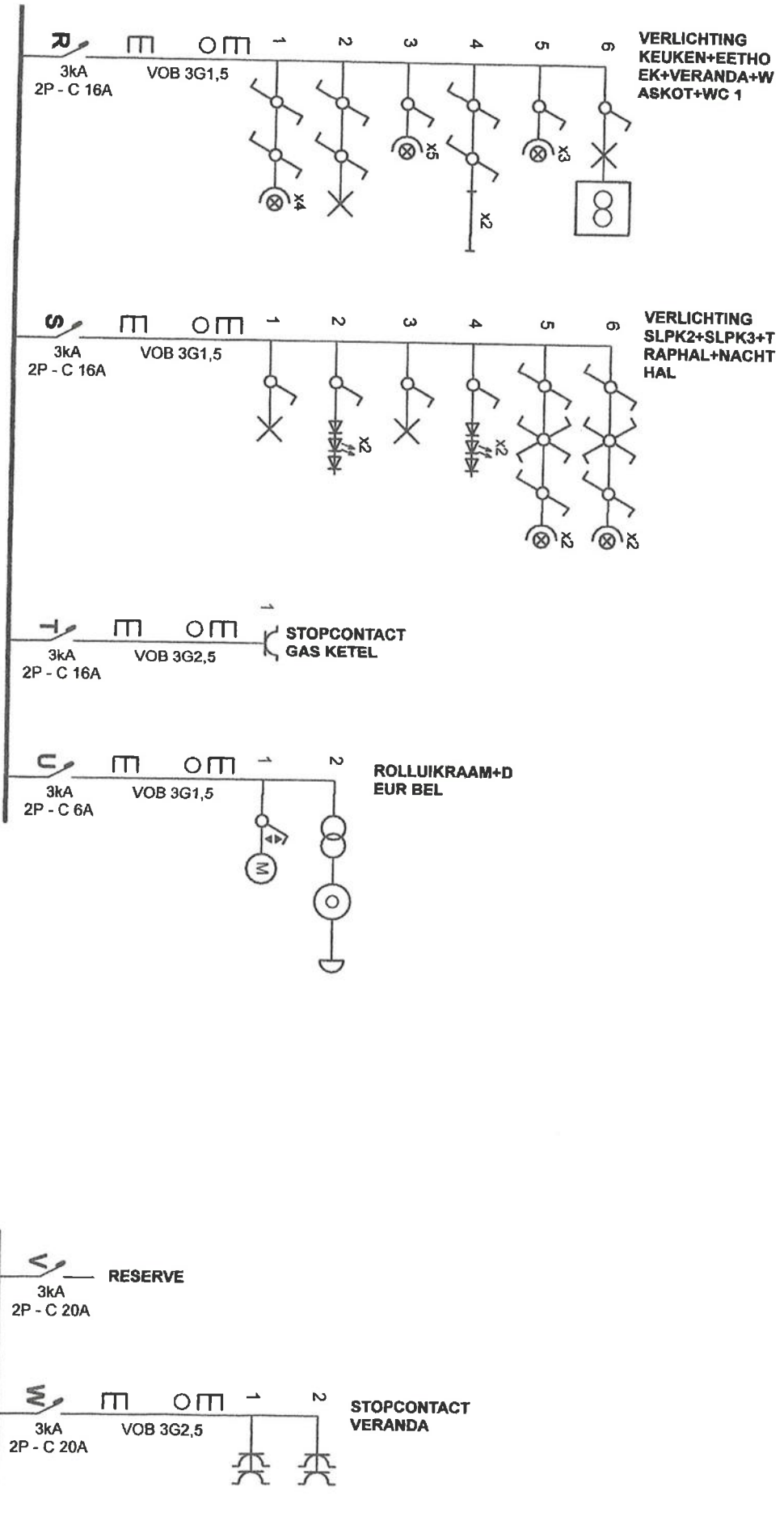
Installateur
 ELECTRO S&V
 DAHLIASTRAAT 11
 9000 GEN T
 BE0681.954.837

Electro S&V VOF
 Dahliastraat 11
 9000 Gent
 0681.954.837

p1/18
 Eendraadschema
 3 - 400V + N - 50Hz

10/12/21
QACEG
 Electrical Engineering / Opdrachtgever
Wesley Carels

113



Plaats van de elektrische installatie
 RAFAIL HRISTOV ASPARUHOV
 GENDSTRAAT 247
 9041 OOSTAKKER
 EAN 541448820043669293

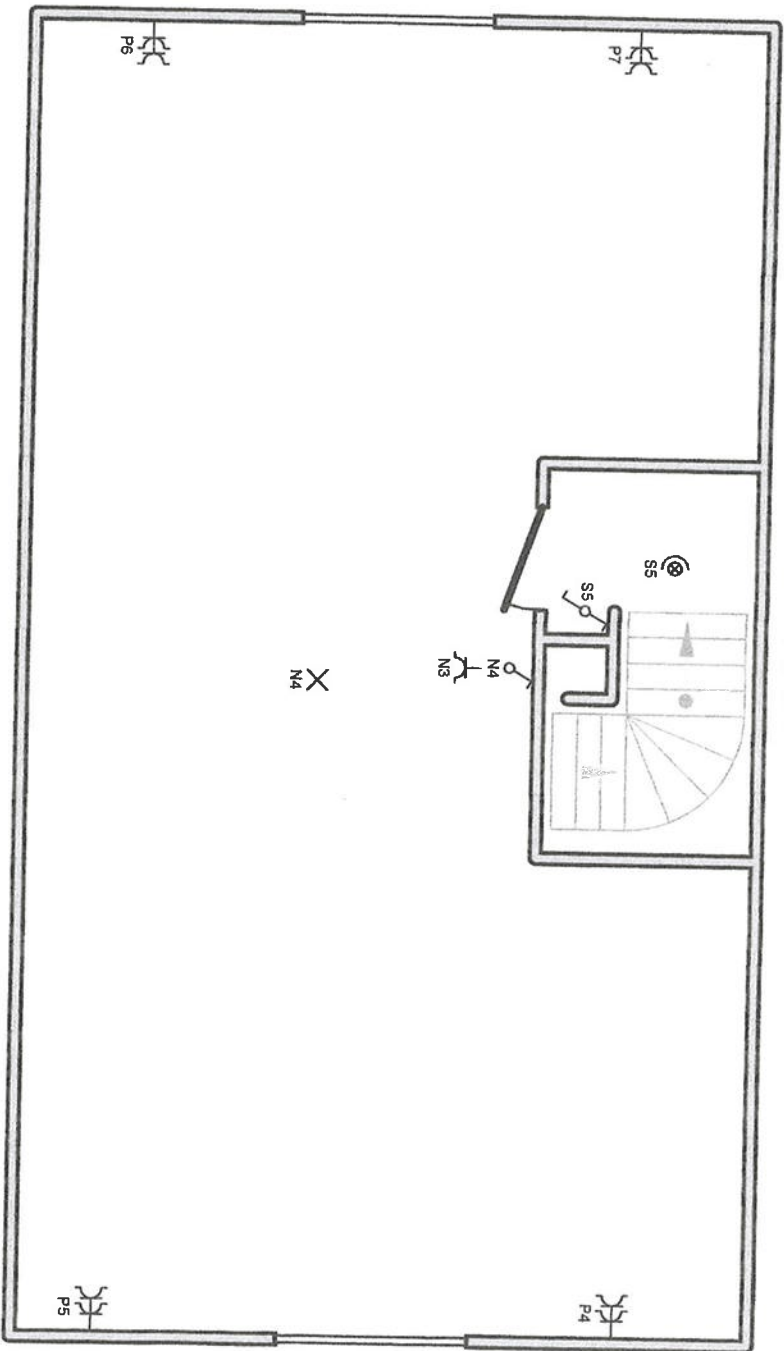
RA

Installateur
 ELECTRO S&V YOF
 DAHLIASTRAAT 11
 9000 GENT
 BE0681.954.837

Electro S&V YOF
 Dahliastraat 11
 9000 Gent
 0681.954.837

p. 3/8
 Eendraadschema
 3 x 400V + N ~ 50Hz

Zolder



GACEG
Gedrag en organisatie / Organizational behavior
Wesley Carels
www.gaceg.nl
113

Wesley Carels
2012/10/19

Plaats van de elektrische installatie
RAFAIL HRISTOV ASPARUHOV
GENDSTRAAT 247
9041 OOSTAKKER
EAN 541448820043669293

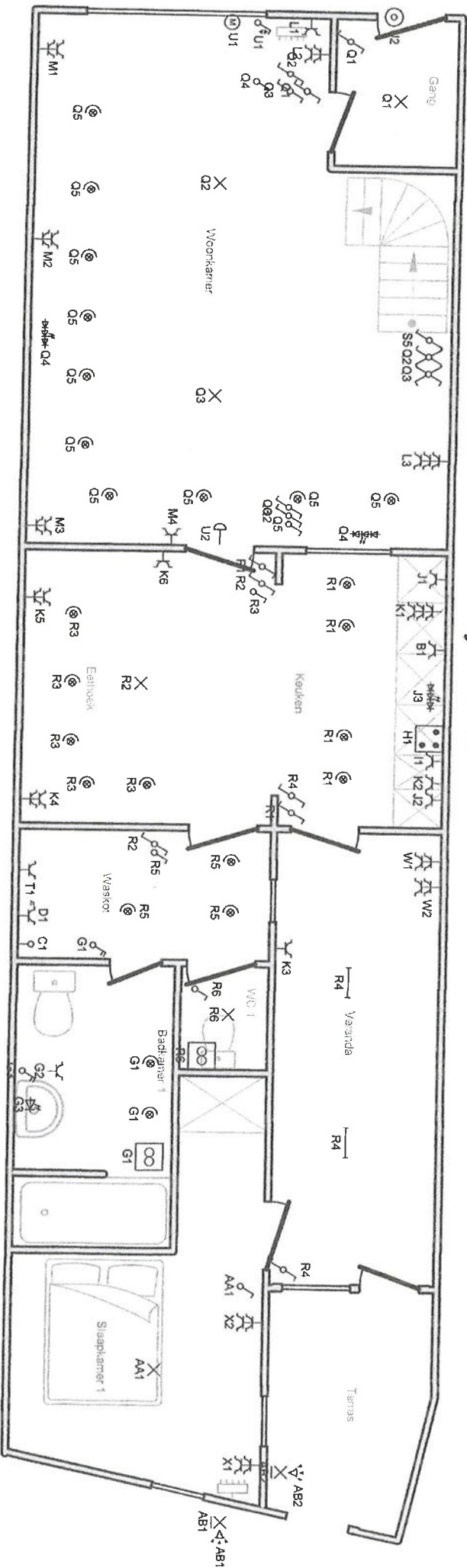
PH

Installateur
ELECTRO S&Y
DAHLIASTRAAT
9000 GENET
BE0681.954.837

Electro S&Y VOF
Dahliastraat 11
9000 Genet
0681.954.837

p. 7/8
Situatieschema:
3 x 400V + N ~ 50Hz

Gelijkvloers



QACEG
 Eén van de grootste
 Wesley Carels
 113

Handwritten signature
 10/12/11

Plaats van de elektrische installatie
 RAFAIL HRISTOV ASPARUHOV
 GENDSTRAAT 247
 9041 OOSTAKKER
 EAN 541448820043669293

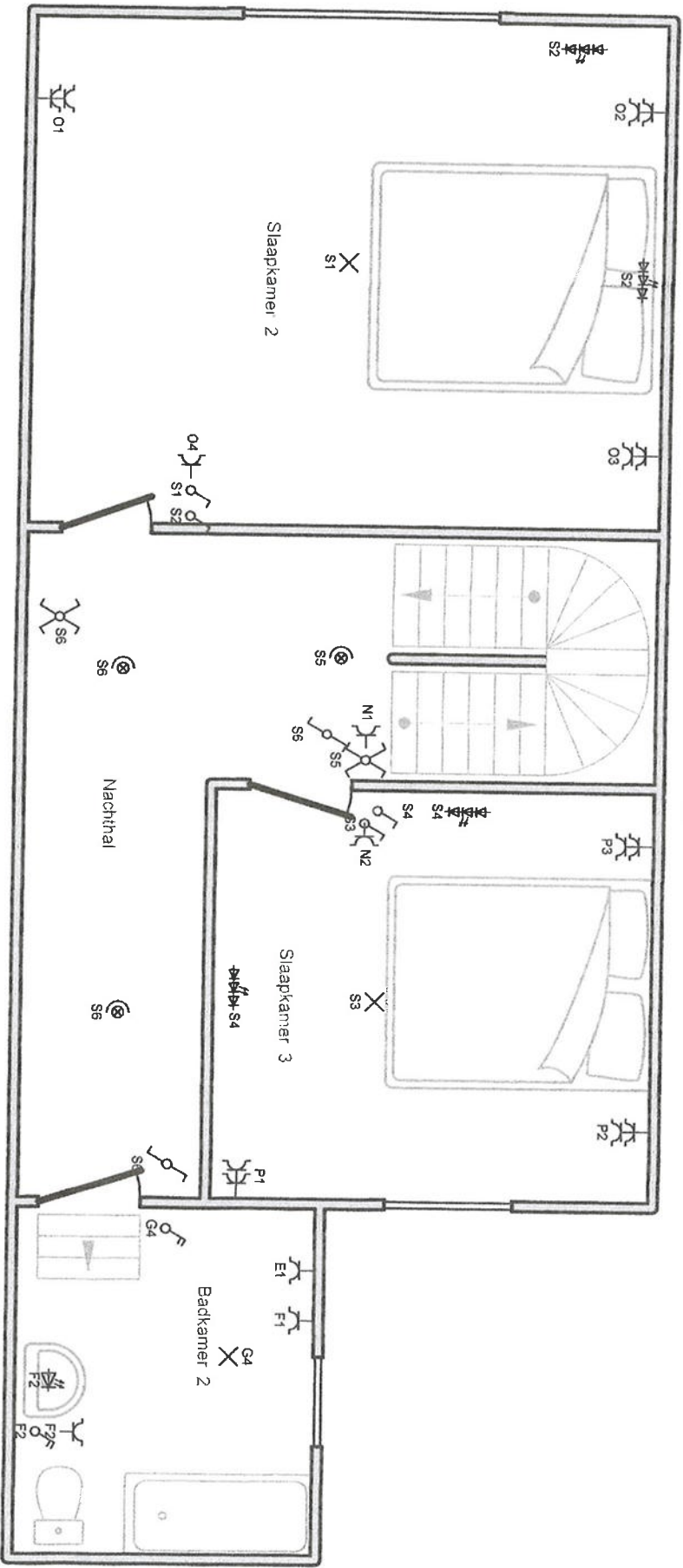
Handwritten signature

Installateur
 ELECTRO S&V YOF
 DAHLIASTRAAT
 9000 GENT
 BE0681.954.837

Electro S&V YOF
 Dahliastraat 11
 9000 Gent
 0681.954.837

P. 5/8
 Situatieschema
 3 x 400V + N ~ 50Hz

1e Verdieping



Praats van de elektrische installatie
 RAFAIL HRISTOV ASPARUHOV
 GENDSTRAAT 247
 9041 OOSTAKKER
 EAN 541448820043669293

Rafail

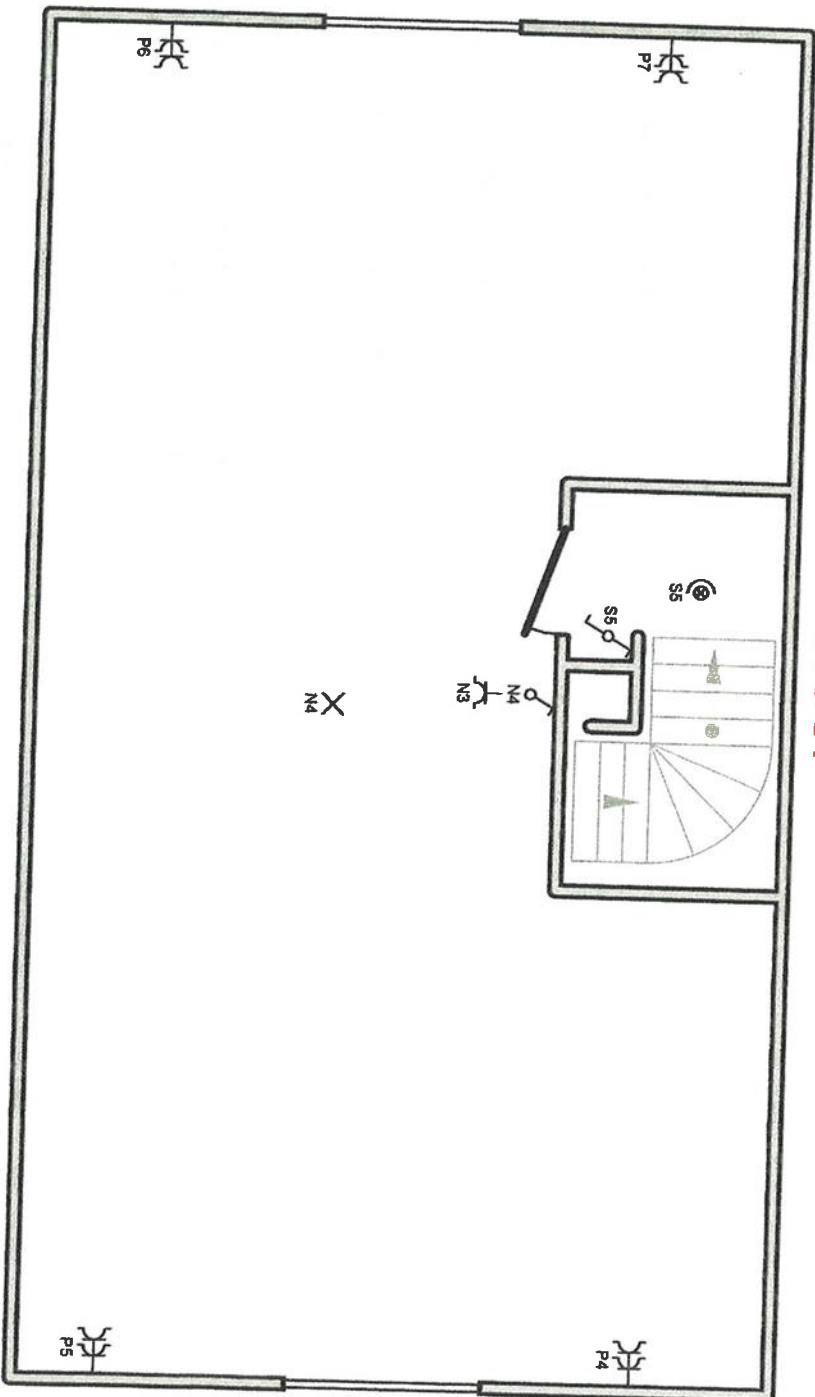
Installateur
 ELECTRO S&V
 DAHLIASTRAAT 11
 9000 GENT
 BE0681.954.837

Electro S&VVOF
 Dahliastraat 11
 9000 Gent
 0681.954.837

p. 6/8
 Situatieschema
 3 x 400V + N ~ 50Hz

QACEG
 Wesley Carels
 76/20/29

Zolder



1000
ELECTRO S&V N.V.

Plaats van de elektrische installatie
RAFAIL HRISTOV ASPARUHOV
GENDSTRAAT 247
9041 OOSTAKKER

EAN 541448820043689283

Installateur
ELECTRO S&V
DAHLIASTRAAT 11
9000 GENT
BE0681.954.837

p. 7/8
Situatieschema
3 x 400V + N ~ 50Hz

A	B O R D 2	
B	V A A T W A S	
C	S T U R I N G G A S K E T E L	
D	S T O P C O N T A C T W A S K O T	
E	W A S M A S C H I N E B A D K A M E R 2	
F	S T O P C O N T A C T E N + L I C H T L A V A B O B A D K A M E R 2	
G	V E R L I C H T I N G B E D K A M E R 1 + B A D K A M E R 2	
H	R E S E R V E	
I	K O O K P L A A T	
J	S T O P C O N T A C T E N F R I G O + D A M P K A P + L I C H T K A S T E N K E U K E N	
K	S T O P C O N T A C T E N A A N R E C H T K E U K E N + S T O P C O N T A C T E N K E U K E N	
L	S T O P C O N T A C T E N T V W O O N K A M E R	
M	S T O P C O N T A C T E N W O O N K A M E R	
N	S T O P C O N T A C T E N N A C H T H A L + S L P K 3 + L I C H T Z O L D E R	
O	S T O P C O N T A C T E N S L P K 2	
P	S T O P C O N T A C T E N S L P K 3 + S T O P C O N T A C T E N Z O L D E R	
Q	V E R L I C H T I N G G A N G + W O O N K A M E R	
R	V E R L I C H T I N G K E U K E N + E E T H O E K + V E R A N D A + W A S K O T + W C 1	
S	V E R L I C H T I N G S L P K 2 + S L P K 3 + T R A P H A L + N A C H T H A L	
T	S T O P C O N T A C T G A S K E T E L	
U	R O L L U I K R A A M + D E U R B E L	
		V R E S E R V E
		W S T O P C O N T A C T V E R A N D A
		X S T O P C O N T A C T S L P K 1
		Y R E S E R V E
		Z R E S E R V E
		AA V E R L I C H T I N G S L P K 1
		AB V E R L I C H T I N G T E R R A S

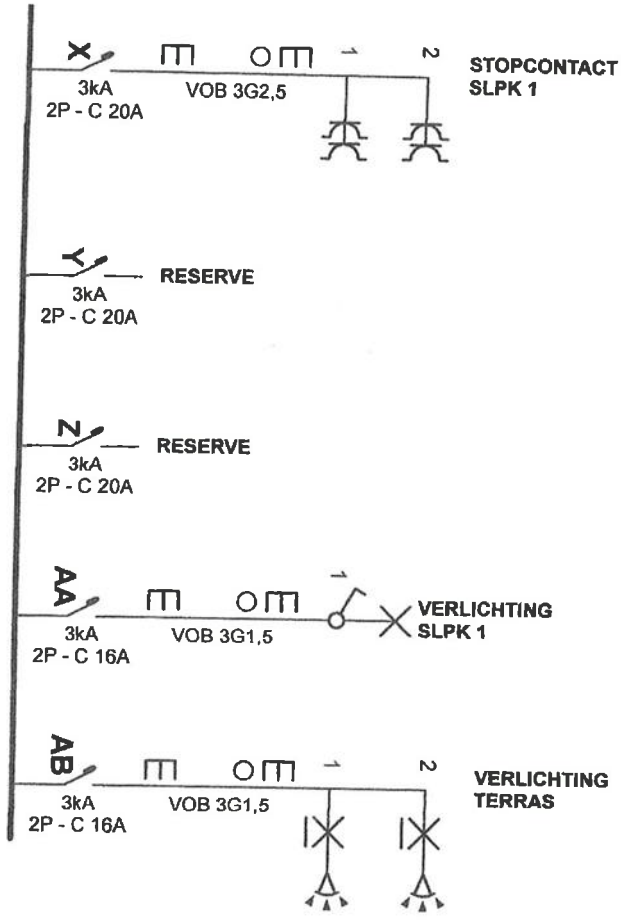
Plaats van de elektrische Installatie
 RAFAIL HRISTOV ASPARUHOV
 GENDSTRAAT 247
 9041 OOSTAKKER
 EAN 541448820043669293



Installateur
 ELECTRO S&V
 DAHLIASTRAAT 11
 9000 G E N T
 BE0861.954.837

Electro S&V VOF
 Dahliastraat 11
 9000 Gent
 0681.954.837

p. 8/8
 Lijst Kringen
 3 x 400V + N ~ 50Hz



Plaats van de elektrische installatie
 RAFAIL HRISTOV ASPARUHOV
 GENDSTRAAT 247
 9041 OOSTAKKER
 EAN 541448820043669293

Handwritten signature

Installateur
 ELECTRO
 DAHLIASTRAAT
 9000 GENIT
 BE0681.954.837

S&V
Electro S&V VOF
 Dahliastraat 11
 9000 Genit
 0681.954.837

p. 4/8
 Eendraadschema
 3 x 400V + N ~ 50Hz