

INSTALLATIONS ÉLECTRIQUES À BASSE TENSION ET À TRÈS BASSE TENSION (Livre 1 – AR 08/09/2019)

Identification des tiers:

Client:	Piastra, Parc Résidentiel Le Chénia 40, 6440 FOURBECCHIES
Propriétaire:	Piastra
Installateur:	/
N° TVA:	/

Installateur = personne ou personnes responsable(s) des travaux

Identification de l'installation électrique:

Adresse du contrôle:	Parc Résidentiel Le Chénia 40, 6440 FOURBECHIES		
Code EAN installation:	542501390000127333		
Tarif compteur(s):	Jour		
Numéro compteur(s):	2472074	GRD:	AIESH
Index compteur(s):	040026,0	Type de locaux:	Maison individuelle
Type d'installation:	Unité d'habitation		

Nature du contrôle:

Conformément aux prescriptions du Livre 1 – Installations à basse tension et à très basse tension – Procédure interne QPRO/ELE/001			
Type de contrôle:	Visite de contrôle (6.5)		
Date de réalisation:	<input type="checkbox"/> Avant le 01/10/1981 <input checked="" type="checkbox"/> Après le 01/10/1981 et avant le 01/06/2020 <input type="checkbox"/> Après le 01/06/2020		
Notes:	Voir rubrique "CONSTATATIONS - Remarques"		
Dérogations (Partie 8):	Appliquées		
Réinspection au rapport:	/		

Données générales de l'installation électrique:

Tension nominale:	2 x 230V	Intensité nominale max.:	40 A	Valeur nominale branchement:	16 A
Câble d'alimentation:	4x10 mm²	Type:	EXVB		
Electrode de terre:	Piquet de terre			Section électrode de terre:	/
				Section conducteur de terre:	10 mm²
Nombre de tableaux:	2	Nombre de circuits:	6+1	Nombre de circuits de réserve:	0+0
Installation de production décentralisée:	Présente			Puissance AC (maximale):	3,30 kVA
<input checked="" type="checkbox"/> Installation PV <input type="checkbox"/> Stockage de batterie <input type="checkbox"/> Central à hydrogène <input type="checkbox"/> Cogénération <input type="checkbox"/> Eolienne					

Description générale des dispositifs à courant différentiel:

Voir tableau p. 2

Schémas et plans de l'installation:

Schéma(s) unifilaire(s) ou de circuits:	Version/n° /	Date:	/	<input type="checkbox"/> En ordre	<input checked="" type="checkbox"/> Non présent
Plan(s) de position:	Version/n° /	Date:	/	<input type="checkbox"/> En ordre	<input checked="" type="checkbox"/> Non présent
Document(s) des installations de sécurité:	Version/n° /	Date:	/	<input checked="" type="checkbox"/> Non applicable	<input type="checkbox"/> Non présent
Document(s) des installations critiques:	Version/n° /	Date:	/	<input checked="" type="checkbox"/> Non applicable	<input type="checkbox"/> Non présent

Mesures, contrôles et essais:

Résistance de dispersion de la prise de terre:	/ Ω	Méthode de mesure:	Non effectuée
Niveau d'isolement général:	23,4 MΩ	Tension de mesure:	250 V
Test dispositif(s) à courant différentiel-résiduel:	Bouton test: OK	Boucle de défaut:	OK
Continuité des conducteurs de protection:	Général: Pas OK	Liaison équipotentielle:	Absente
Protection contre les contacts indirects:	Pas OK	Protection contre les contacts directs:	Pas OK
Etat du matériel (à pose) fixe:	Pas OK	Etat du matériel mobile:	/



Description générale des dispositifs à courant différentiel

Compteur	Emplacement	Type	In	DIn	#P	Type	Circuits
Jour	Général	Diff.	40A	300mA	2P	A	/
Jour	Subordonné	Diff.	/	100mA	2P	AC	/

Description des circuits

ID Tableau	Dispositif à courant différentiel	Type de protection	Intensité nominale	Nombre de pôles	Section conducteurs	Nombre	Réserve?
TD chalet	300 mA	Différentiel	40 A	2P	10 mm²	1	<input type="checkbox"/>
TD chalet		Disjoncteur automatique	16 A	2P	2.5 mm²	3	<input type="checkbox"/>
TD chalet		Disjoncteur automatique	20 A	2P	2.5 mm²	3	<input type="checkbox"/>
TD remise	30 mA	Différentiel-disjoncteur	?	2P	2.5 mm²	1	<input type="checkbox"/>

CONSTATATIONS: Infractions

Infractions schémas et plans:

- 1.01. - Le schéma unifilaire de l'installation électrique n'est pas présent au moment du contrôle. (Livre 1, Sous-section 3.1.2.1. (a))
- 1.02. - Le plan de position de l'installation électrique n'est pas présent au moment du contrôle. (Livre 1, Sous-section 3.1.2.1. (a))

Infractions installation de mise à la terre:

- 3.04. - Pour permettre la mesure de la résistance de dispersion de la prise de terre, il est indispensable de prévoir un sectionneur de terre qui est démontable seulement à l'aide d'un outil. (Livre 1, Sous-section 5.4.3.5.)
- 3.11. - Les socles de prise de courant comportant un contact de terre doivent également être reliés à l'installation de terre générale via le conducteur de protection. (Livre 1, Sous-section 5.3.5.2. (b))

Explication:
Remise

Infractions tableaux de répartition et de manoeuvre:

- 4.02B. - Les tableaux de répartition et de manoeuvre dans des lieux domestiques doivent être munis d'une porte (Livre 1, Sous-section 5.3.5.1. (a))
- Explication:
Remettre des vis pour la fixation
- 4.10 - L'identification des dispositifs de commande, de protection et de sectionnement, ainsi des bornes de raccordement des circuits, n'est pas effectuée avec des repérages individuels bien visible et indélébile. (Livre 1, Sous-section 3.1.3.1.)
- 4.10A. - L'identification des tableaux de répartition et de manoeuvre au moyen de repérages individuels n'est pas présente (à moins que toute possibilité de confusion soit écartée). (Livre 1, Sous-section 3.1.3.3. (a))
- 4.10B. - L'indication de la tension d'alimentation n'est pas présente sur chaque tableau de répartition et de manoeuvre. (Livre 1, Sous-section 3.1.3.3. (a))
- 4.13. - L'introduction des conducteurs et câbles électriques dans le tableau de répartition et de manoeuvre doit être effectuée selon les règles de l'art. (Livre 1, Sous-section 5.2.9.3./5.2.9.5.)

Explication:
TD2

Infractions dispositif de protection à courant différentiel-résiduel:

- 5.08A. - Un dispositif de protection à courant différentiel-résiduel à haute (30mA) ou très haute sensibilité (10mA), subordonné à celui placé à l'origine de l'installation, doit être prévu pour la protection des appareils d'utilisation à poste fixe, les dispositifs de commande et de réglage et les socles de prises de courant dans les salles de douches et les salles de bains. (Livre 1, Sous-section 4.2.4.3. (b))
- 5.08B. - Un dispositif de protection à courant différentiel-résiduel à haute (30mA) ou très haute sensibilité (10mA), subordonné à celui placé à l'origine de l'installation, doit être prévu pour la protection des dispositifs servant au raccordement d'un lave-linge, d'un sèche-linge et d'une lave-vaisselle. (Livre 1, Sous-section 4.2.4.3. (b))

Infractions protection contre les surintensités:

- 6.12. - L'indication de l'intensité nominale sur les coupe-circuits (à fusibles) et/ou disjoncteurs automatiques n'est pas ou est difficilement visible ou a été complètement effacée. (Livre 1, Sous-section 1.4.1.3.)

Infractions installation électrique:

- 7.04. - Les interrupteurs, socles de prises de courant ou boîtes de dérivation doivent être réarrangés et/ou refixés selon les règles de l'art. (Livre 1, Sous-section 1.4.1.3.)
- 7.10. - Les socles de prise de courant avec courant assigné max. 16A et tension assignée max. 250V n'ont pas de degré de protection IPXX-D ("sécurité enfant"). (Livre 1, Sous-section 5.3.5.3. (a))
- 7.11. - Des socles de prises de courant sans contact de terre doivent être protégés obligatoirement par un dispositif de protection à courant différentiel-résiduel (oui ou non subordonné) à haute (30mA) ou très haute (10mA) sensibilité. (anciennes installations domestiques datant d'avant 01/10/1981) (Livre 1, Section 8.2.1. (6))
- 7.20. - Le matériel électrique installé sur des matériaux combustibles est soit pourvu d'une enveloppe en matériau non combustible, ignifugé ou auto-extinguible, soit complètement séparé de ces matériaux combustibles par des éléments en matériaux non combustibles, ignifugés, ou auto-extinguibles. (Livre 1, Sous-section 4.3.3.5.)

Explication:
Remise
Salle de bain



Infractions canalisations et code de couleur:

8.04. - Les canalisations électriques doivent être introduites correctement dans les matériaux électriques (socles de prises de courant, interrupteurs, éclairage,...), afin d'assurer une protection continue (équivalent à la classe II). (Livre 1, Sous-section 5.2.9.5.)

Explication:

Remise

Extérieur

8.17. - Les canalisations électriques installés ne sont pas conformes (p.ex. câble souple côté-à-côté (VTLmB), câbles plats avec isolation PVC (LMVVR), câbles coaxiaux (COAX), câbles téléphoniques (VVT),...)

Explication:

Remise

Chalet

Chambre

CONSTATATIONS: Remarques

- A - Dates clés dans l'exécution des normes électriques en vigueur, avec réalisation après le 01/06/2020:
01/06/2023 - Protection contre les chocs électriques par contacts indirects.
Le client ou son représentant déclare que le début de la réalisation du projet ou des travaux date d'AVANT 01/06/2023. Lors du contrôle de conformité avant la mise en usage ou du contrôle périodique, les dispositions dérogatoires du Livre 1, Sous-section 6.5.8.1. (1) ont été prises en compte.
01/03/2025 - Lieux contenant une baignoire et/ou une douche.
Le client ou son représentant déclare que le début de la réalisation du projet ou des travaux date d'AVANT 01/03/2025. Lors du contrôle de conformité avant la mise en usage ou du contrôle périodique, les dispositions dérogatoires du Livre 1, Sous-section 6.5.8.1. (3) ont été prises en compte.
- A - Les schémas de l'installation électrique doivent être conservés obligatoirement dans le dossier de l'installation électrique. Il est également fortement recommandé de garder une copie des schémas à proximité du tableau de répartition principal.
- A - Tous les dispositifs de protection à courant différentiel-résiduel dans l'installation électrique doivent être testés périodiquement (p.ex. mensuel) à l'aide du bouton test (cfr. prescriptions du fabricant).
- A - Ce contrôle ne comprend que les parties visibles de l'installation.
- A - Le contrôle effectué est un contrôle instantané basé sur le moment de passage. Ce rapport est uniquement le reflet de l'installation électrique au moment du contrôle.
- A10 - Tous les appareils de classe I doivent être alimentés obligatoirement par des socles de prises de courant avec contact de terre qui est relié à l'installation de mise à la terre.
- B - Il n'est pas exclu que des infractions supplémentaires soient identifiées lors de la présentation des schémas.
- B - L'unité est meublée au moment du contrôle.
- D5 - La résistance de dispersion de la prise de terre ne peut pas être mesurée. Celle-ci doit de préférence être inférieure à 30 Ohms.
Explication:
Pas de sectionneur de terre
- F3 - Il est recommandé de prévoir des liaisons équipotentielles pour les installations de gaz et d'eau.



CONCLUSION:

L'installation électrique n'est pas conforme aux prescriptions du Livre 1 de l'arrêté royal du 8 septembre 2019.


Le prochain contrôle est à effectuer au plus tard avant: 12/01/2027

☒ par le même organisme

☐ par un organisme au choix

- ☐ Les schémas unifilaires et les plans de position de l'installation ont été datés et signés.
- ☐ Les bornes d'entrée du (ou des) dispositif(s) à courant différentiel à l'origine de l'installation ont été scellées.
- ☐ lors d'une visite précédente ☐ lors de la visite actuelle
- ☐ Aucune installation ou partie de l'installation électrique pour laquelle des infractions sont constatées ne peut être mise en usage. Un nouveau contrôle de conformité avant la mise en usage doit être réalisé, dès que l'installation électrique a été mise en ordre.
- ☒ Les travaux nécessaires pour faire disparaître les infractions constatées pendant la visite de contrôle, doivent être exécutées sans retard et toutes mesures adéquates doivent être prises pour qu'en cas de maintien en service de l'installation, les infractions ne constituent pas un danger pour les personnes ou les biens.
- ☒ Dans le cas où, lors de la nouvelle visite de contrôle des infractions subsistent ou au cas il n'est pas donné suite à la remise en ordre de l'installation électrique, le Service Public Fédéral ayant l'Energie dans ses attributions en est informée par l'organisme agréé dès le délai d'un an expiré.
- ☐ L'acheteur est tenu de communiquer à l'organisme de contrôle qui a réalisé la visite de contrôle son identité et la date de l'acte de vente.

Au nom du dirigeant technique, l'agent-visiteur:



ACA asbl - Organisme de Contrôle Agréé
Meensesteenweg 338 - 8800 Roeselare
TVA BE 0811.407.869
Tel. 065/33.49.79 - Fax 065/33.66.29
info@acavzw.be - www.acavzw.be

Les prescriptions réglementaires:

Ce rapport doit être conservé dans le dossier de l'installation électrique. Ce dossier est tenu à disposition de toute personne qui peut le consulter. Une copie de ce dossier est mise à disposition à tout éventuel locataire. Le vendeur est tenu de transmettre le dossier de l'installation à l'acheteur lors du transfert de propriété.

Toute modification de l'installation électrique doit être effectuée conformément aux prescriptions du Livre 1 de l'arrêté royal du 8 septembre 2019 et doit être renseignée dans le dossier. Toute modification ou extension importante doit faire l'objet d'un contrôle de conformité avant la mise en usage. Ce contrôle est réalisé par un organisme agréé.

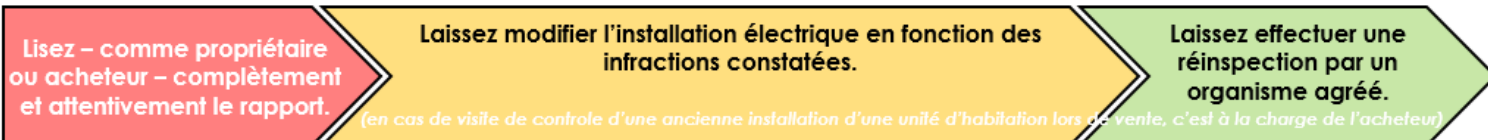
Le fonctionnaire préposé à la surveillance du Service Public Fédéral ayant l'Energie dans ses attributions doit être avisé immédiatement de tout accident survenu aux personnes et du, directement ou indirectement, à la présence d'installations électriques.

Les devoirs du propriétaire, gestionnaire ou exploitant des installations électriques peuvent être consultés sur le site d'ACA asbl (www.acavzw.be).

Une copie de ce rapport est tenue pendant une période de 5 ans par l'organisme agréé. Ce rapport est tenu à la disposition de toute personne autorisée légalement à le consulter.

Pour de plus amples informations sur les prescriptions réglementaires ou plaintes, la Direction Générale de l'Energie du Service Public Fédéral Economie, PME, Classes moyennes et Energie (<https://www.economie.fgov.be>) est l'autorité compétente des organismes agréés.

Plan d'action en cas d'installation électrique non conforme:



ANNEXE - INSTALLATIONS ÉLECTRIQUES À BASSE TENSION ET À TRÈS BASSE TENSION

Données générales

Adresse du contrôle: Parc Résidentiel Le Chénia 40, 6440 FOURBECHIES
Propriétaire: Piastra

Plan de position simplifié ou photo/schéma de l'installation (électrique):



Signature agent-visiteur:




ANNEXE - INSTALLATIONS ÉLECTRIQUES À BASSE TENSION ET À TRÈS BASSE TENSION

Données générales

Adresse du contrôle: Parc Résidentiel Le Chénia 40, 6440 FOURBECHIES
Propriétaire: Piastra

Plan de position simplifié ou photo/schéma de l'installation (électrique):



Signature agent-visiteur:





ANNEXE - INSTALLATIONS ÉLECTRIQUES À BASSE TENSION ET À TRÈS BASSE TENSION

Données générales

Adresse du contrôle: Parc Résidentiel Le Chénia 40, 6440 FOURBECHIES
Propriétaire: Piastra

Plan de position simplifié ou photo/schéma de l'installation (électrique):



Signature agent-visiteur:




ANNEXE - INSTALLATIONS ÉLECTRIQUES À BASSE TENSION ET À TRÈS BASSE TENSION

Données générales

Adresse du contrôle: Parc Résidentiel Le Chénia 40, 6440 FOURBECHIES
Propriétaire: Piastra

Plan de position simplifié ou photo/schéma de l'installation (électrique):



Signature agent-visiteur:




ANNEXE - INSTALLATIONS ÉLECTRIQUES À BASSE TENSION ET À TRÈS BASSE TENSION

Données générales

Adresse du contrôle: Parc Résidentiel Le Chénia 40, 6440 FOURBECHIES
Propriétaire: Piastra

Plan de position simplifié ou photo/schéma de l'installation (électrique):



Signature agent-visiteur:




ANNEXE - INSTALLATIONS ÉLECTRIQUES À BASSE TENSION ET À TRÈS BASSE TENSION

Données générales

Adresse du contrôle: Parc Résidentiel Le Chénia 40, 6440 FOURBECHIES
Propriétaire: Piastra

Plan de position simplifié ou photo/schéma de l'installation (électrique):



Signature agent-visiteur: