

ELEKTRISCHE INSTALLATIES OP LAAGSPANNING EN OP ZEER LAGE SPANNING (Boek 1 - KB 08/09/2019)

Identificatie van derden:

Oprichtgever:	VLAPEX, Kerkstraat 83 bus 101, 9170 SINT-GILLIS-WAAS		
Eigenaar:	/		
Installateur:	VLAPEX, Kerkstraat 83 bus 101, 9170 SINT-GILLIS-WAAS		
BTW-nr.:	BE 0664 487 117		

Installateur = persoon of personen verantwoordelijk voor de uitvoering van het werk

Identificatie van de elektrische installatie:

Plaats controle:	Bremstraat 51, 9100 SINT-NIKLAAS		
EAN-code installatie:	/		
Tarief teller(s):	Dag	Private HS-cabine:	Neen
Nummer teller(s):	6157688	DNB:	Fluvius
Index teller(s):	18498	Type lokaal:	Gesloten woning
Type installatie:	Wooneenheid		

Aard van de controle:

Overeenkomstig de voorschriften van Boek 1 – Installaties op laagspanning en op zeer lage spanning – Interne procedure QPRO/ELE/001			
Type controle:	Controlebezoek verkoop oude huishoudelijke installatie (8.4.2)		
Datum uitvoering:	<input checked="" type="checkbox"/> Vóór 01/10/1981	<input type="checkbox"/> Na 01/10/1981 en vóór 01/06/2020	<input type="checkbox"/> Na 01/06/2020
Nota's:	Zie rubriek "VASTSTELLINGEN - Opmerkingen"		
Afwijkingen (Deel 8):	Toegepast		
Herkeuring op verslag:	/		

Algemene gegevens van de elektrische installatie:

Nominale spanning:	3 x 400V + N	Max. nominale stroom:	20 A	Nominale waarde aansluitautomaat:	Onbekend A
Voedingsleiding hoofdbord:	4*6 mm ²	Type:	VOB	Type aardverbindingssysteem:	TT
Aardelektrode:	Niet vast te stellen	Sectie aardelektrode:	/	Sectie aardgeleider:	/
Aantal borden:	4	Aantal stroombanen:	3+1+1+1	Aantal reservekringen:	0
Gedecentraliseerde productie-installatie:	Niet aanwezig	AC-Vermogen (maximaal):	/ kVA		
<input type="checkbox"/> PV-installatie	<input type="checkbox"/> Batterij-opslag	<input type="checkbox"/> Waterstofcentrale	<input type="checkbox"/> Warmte-kracht-koppeling	<input type="checkbox"/> Windmolen	

Algemene beschrijving van de differentieelstroominrichtingen:

Niet aanwezig

Schema's en plannen van de installatie:

Eendraads- of stroombaanschema('s):	Versie/nr. /	Datum: /	<input type="checkbox"/> In orde	<input checked="" type="checkbox"/> Niet aanwezig
Situatieplan(nen):	Versie/nr. /	Datum: /	<input type="checkbox"/> In orde	<input checked="" type="checkbox"/> Niet aanwezig
Document(en) van de veiligheidsinstallaties:	Versie/nr. /	Datum: /	<input checked="" type="checkbox"/> Niet van toepassing	<input type="checkbox"/> Niet aanwezig
Document(en) van de kritische installaties:	Versie/nr. /	Datum: /	<input checked="" type="checkbox"/> Niet van toepassing	<input type="checkbox"/> Niet aanwezig

Metingen, controles en proeven:

Spreadingsweerstand aardverbinding:	/ Ω	Meetmethode:	Niet uitgevoerd
Algemene isolatieweerstand:	/ MΩ	Meetspanning:	Niet uitgevoerd
Test differentieelstroominrichting(en):	Testknop: Niet aanwezig	Foutlus:	Niet aanwezig
Continuïteit van de beschermingsgeleiders:	Algemeen: Niet OK	Equipotentiale verbinding:	Afwezig
Bescherming onrechtstreekse aanraking:	Niet OK	Bescherming rechtstreekse aanraking:	Niet OK
Staat van het vast (opgesteld) materiaal:	Niet OK	Staat van het verplaatsbaar materieel:	/



Beschrijving van de stroombanen

ID Bord	Differentieel-stroominrichting	Type beveiliging	Nominale stroom	Aantal polen	Sectie geleiders	Aantal	Reserve?
1		Penautomaat	10 A	1P	2.5 mm ²	2	<input type="checkbox"/>
1		Penautomaat	16 A	1P	2.5 mm ²	4	<input type="checkbox"/>
2		Diazed smeltveiligheid	10 A	1P	2.5 mm ²	2	<input type="checkbox"/>
3		Penautomaat	20 A	1P	2.5 mm ²	2	<input type="checkbox"/>
4		Penautomaat	20 A	1P	2.5 mm ²	3	<input type="checkbox"/>

Zie tabel

VASTSTELLINGEN: Inbreuken

Inbreuken algemeen:

0.03 - De EAN-code van de installatie (indien beschikbaar) kan niet voorgelegd worden in geval van een gelijkvormigheidscontrole of een controlebezoek. (Boek 1, Onderafdelingen 6.4.6.4. en 6.5.7.2.)

Inbreuken schema's en plannen:

- 1.01. - Het eendraadsschema van de elektrische installatie is niet aanwezig op het ogenblik van de controle. (Boek 1, Onderafdeling 3.1.2.1. (a))
1.02. - Het situatieplan van de elektrische installatie is niet aanwezig op het ogenblik van de controle. (Boek 1, Onderafdeling 3.1.2.1. (a))

Inbreuken aardingsinstallatie:

3.04. - Om de meting van de spreidingsweerstand van de aardverbinding mogelijk te maken, is het noodzakelijk een aardingsonderbreker te voorzien, die slechts met gereedschap losgemaakt kan worden. (Boek 1, Onderafdeling 5.4.3.5.)

3.11. - De contactdozen voorzien van een aardingscontact moeten ook verplicht verbonden worden via de beschermingsgeleider met de algemene aardingsinstallatie. (Boek 1, Onderafdeling 5.3.5.2. (b))

Uitleg: Keuken, wasplaats, leefr

Inbreuken schakel- en verdeelborden:

4.02B. - De schakel- en verdeelborden in huishoudelijke lokalen moeten voorzien zijn van een deur. (Boek 1, Onderafdeling 5.3.5.1. (a))

4.07. - De genaakbare, naakte delen onder spanning in het schakel- en verdeelbord zijn onvoldoende afgeschermd. (Boek 1, Onderafdeling 4.2.2.3./5.3.5.1. (a))

4.08. - De niet-gebruikte invoeropeningen van het schakel- en verdeelbord (kabelinvoeren, afschermplaat,...) moeten degelijk afgedicht worden. (Boek 1, Onderafdeling 4.2.2.3./5.3.5.1. (a))

4.10. - De identificatie van de bedienings-, beschermings- en scheidingsinrichtingen, alsook van de aansluitklemmen van de stroombanen, wordt niet uitgevoerd door goed zichtbare en onuitwisbare individuele markeringen. (Boek 1, Onderafdeling 3.1.3.1.)

4.10A. - De identificatie van de schakel- en verdeelborden door middel van individuele markeringen is niet aanwezig (tenzij iedere mogelijkheid tot vergissen uitgesloten is). (Boek 1, Onderafdeling 3.1.3.3. (a))

4.10B. - De aanduiding van de voedingsspanning op elk schakel- en verdeelbord is niet aanwezig. (Boek 1, Onderafdeling 3.1.3.3. (a))

4.13. - De invoer van de elektrische geleiders en kabels in het schakel- en verdeelbord moet uitgevoerd worden volgens de regels van goed vakmanschap. (Boek 1, Onderafdeling 5.2.9.3./5.2.9.5.)

Uitleg: VOB zichtbaar

Inbreuken differentieelstroominrichtingen:

5.01 - Ten minste een verzegelbare differentieelstroominrichting met een aanspreekstroom van ten hoogste 300mA moet in het begin van de elektrische installatie aangebracht worden. (Boek 1, Onderafdeling 4.2.4.3. (b))

- De differentieelstroominrichting is niet geplaatst in het begin van de installatie. (Boek 1, Onderafdeling 4.2.4.3. (b))

5.08A. - Een differentieelstroominrichting met een grote (30mA) of zeer grote gevoeligheid (10mA), ondergeschikt aan deze geplaatst aan het begin van de installatie, moet voorzien worden voor de vast opgestelde gebruikstoestellen, stuur- en regeltoestellen en contactdozen in stortbadzalen en badkamers. (Boek 1, Onderafdeling 4.2.4.3. (b))

5.08B. - Een differentieelstroominrichting met een grote (30mA) of zeer grote gevoeligheid (10mA), ondergeschikt aan deze geplaatst aan het begin van de installatie, moet voorzien worden voor de inrichtingen voor het aansluiten van wasmachines, droogkasten en afwasmachines. (Boek 1, Onderafdeling 4.2.4.3. (b))

Inbreuken bescherming tegen overstroom:

6.01D. - In huishoudelijke ruimten worden enkel smeltveiligheden of kleine automatische schakelaars met pennen en kleine automatische schakelaars toegelaten voor de bescherming van de stroombanen. (Boek 1, Onderafdeling 5.3.5.5. (a))

- De beschermingsinrichtingen tegen overstroom van het type D / met schroefbasis zijn over het algemeen niet (meer) toegelaten in huishoudelijke installaties. (Boek 1, Onderafdeling 5.3.5.5. (a))

6.03. - In huishoudelijke ruimten moeten kalibreerelementen de niet-wisselbaarheid van de smeltveiligheden en/of de kleine automatische schakelaars met pennen verzekeren, voor zover de te beschermen elektrische leiding een doorsnede heeft die kleiner is dan 10mm². (Boek 1, Onderafdeling 5.3.5.5. (a))

6.14. - De nominale stroomsterkte van de aansluitautomaat van de elektrische teller kan niet achterhaald worden. De waarde van de aansluitautomaat moet opgevraagd worden bij de distributienetbeheerder (bij voorkeur schriftelijk bewijs).

Inbreuken elektrische installatie:



7.04. - De schakelaars, contactdozen of aftakdozen moeten herschikt en/of opnieuw bevestigd worden volgens de regels van goed vakmanschap. (Boek 1, Onderafdeling 1.4.1.3.)

Uitleg: Zekeringkast hangt los tegen de muur

7.10. - In de huishoudelijke installatie zijn de contactdozen op laagspanning niet van het "kindveilige" type. (Boek 1, Onderafdeling 4.2.2.3. (b))

Uitleg: Leefruimte, slaapkamers

7.11. - Contactdozen zonder aardcontact moeten verplicht beveiligd worden door een differentieelstroominrichting (al dan niet ondergeschikt) met grote (30mA) of zeer grote (10mA) gevoeligheid. (oude huishoudelijke installaties daterend van voor 01/10/1981) (Boek 1, Afdeling 8.2.1. (6))

Uitleg: Alle stopcontacten behalve in de keuken

7.14. - De keuze en het gebruik van elektrisch materiaal in badkamers en stortbadzalen is niet in overeenstemming met de regels van goed vakmanschap. (Boek 1, Hoofdstuk 7.1.)

- Het elektrisch materieel in volume 2 van de badkamer of stortbadzaal is niet in overeenstemming met het toegelaten materieel (nl. materieel gevoed op zeer lage veiligheidsspanning, vast opgestelde op laagspanning gevoede toestellen voor de productie van sanitair warmwater, de vast opgestelde elektrische verwarmingstoestellen of ventilatoren van klasse II, contactdozen individueel beschermd door een beschermingstransformator met een vermogen van maximaal 100W, contactdozen beschermd door een differentieelstroominrichting met zeer grote gevoeligheid (10mA) en de vast opgestelde verlichtingstoestellen op voorwaarde dat ze ten minste 1,60m boven het niveau van de vloer zijn gemonteerd). (Boek 1, Onderafdeling 7.1.5.3. (d))

Uitleg: Schakelaar

7.20. - Het elektrisch materieel geïnstalleerd op brandbare materialen is ofwel voorzien van een omhulsel uit onbrandbaar, onbrandbaar gemaakt of zelfdovend materiaal, ofwel volledig gescheiden van deze brandbare materialen door elementen uit onbrandbaar, onbrandbaar gemaakt of zelfdovend materiaal. (Boek 1, Onderafdeling 4.3.3.5.)

Uitleg: Schakelaar onder keukenkast

Inbreuken leidingen en kleurcode:

8.17. - De geplaatste elektrische leidingen en kabels zijn niet conform (vb. soepele tweelingkabels (VTLmB), vlakke kabels met PVC isolatie (LMVVR), coaxiale kabels (COAX), telefoonkabels (VVT),...)

Uitleg: Slaapkamer, zolderkamer aan schakelaar

VASTSTELLINGEN: Opmerkingen

- A - De schema's van de elektrische installatie moeten verplicht bewaard worden in het dossier van de elektrische installatie. Het is evenzeer sterk aangeraden om één exemplaar te bewaren in de nabijheid van het elektrisch hoofdbord.
- A - Alle differentieelstroominrichtingen in de elektrische installatie moeten periodiek (vb. maandelijks) getest worden met behulp van de testknop (cfr. voorschriften van de fabrikant).
- A - Deze controle omvat enkel de zichtbare delen van de installatie.
- A - De uitgevoerde controle is een momentopname. Dit keuringsattest is slechts een weerspiegeling van de elektrische installatie op het ogenblik van de keuring.
- A3 - Deze controle omvat enkel het woongedeelte van het pand.
- A8 - Niet alle toestellen van klasse I (vb. wasmachine, droogkast,...) zijn geplaatst op het ogenblik van de keuring.
- A10 - Alle toestellen van klasse I dienen verplicht gevoed te worden via een stopcontact met gearde aardingspen.
- B - Het is niet uitgesloten dat er bijkomende inbreuken worden vastgesteld bij voorleggen van de schema's.
- B - De eenheid is bemeubeld op het ogenblik van de controle.
- D5 - De aardspreidingsweerstand kan niet gemeten worden. Deze dient bij voorkeur kleiner te zijn dan 30 Ohm.
- D6 - De isolatieweerstand kan niet gemeten worden. Deze dient groter te zijn dan 0,5 MOhm.
- F3 - Het is aangeraden om hoofdequipotentiale verbindingen te voorzien voor gas- en waterinstallatie.



BESLUIT:

De elektrische installatie voldoet niet aan de voorschriften van Boek 1 van het koninklijk besluit van 8 september 2019.


De volgende controle moet worden uitgevoerd uiterlijk vóór: 18 maanden na ondertekening akte

door hetzelfde organisme

door een organisme naar keuze

- De eendraadsschema's en situatieplannen van de installatie werden gedateerd en ondertekend.
- De ingangsklemmen van de differentieelstroominrichting(en) geplaatst aan het begin van de installatie werden verzegeld.
 - tijdens een vorig plaatsbezoek
 - tijdens huidig plaatsbezoek
- Geen enkele elektrische installatie of deel ervan waarvoor inbreuken worden vastgesteld mag in gebruik worden genomen. Er moet een nieuwe gelijkvormigheidscontrole vóór de ingebruikname worden uitgevoerd, zodra de elektrische installatie in orde werd gebracht.
- De werken, nodig om de tijdens het controlebezoek vastgestelde inbreuken te doen verdwijnen, moeten zonder vertraging worden uitgevoerd en alle gepaste maatregelen worden genomen opdat, indien de installatie in dienst blijft, deze inbreuken geen gevaar vormen voor de personen of goederen.
- Indien tijdens het nieuwe controlebezoek wordt vastgesteld dat er nog inbreuken overblijven of indien geen gevolg wordt gegeven aan het in orde brengen van de installatie, wordt de Federale Overheidsdienst die Energie onder zijn bevoegdheid heeft, binnen een termijn van één jaar door het erkend organisme ingelicht.
- De koper is ertoe gehouden zijn identiteit en de datum van de verkoopakte mee te delen aan het erkend organisme dat het controlebezoek heeft uitgevoerd.

Namens de technisch verantwoordelijke, de agent-bezoeker:



ACA vzw - Erkend Controle Organisme
Meensesteenweg 338 - 8800 Roeselare
BTW BE 0811.407.869
Tel. 051/20 00 02 - Fax 051/20 10 02
info@acavzw.be - www.acavzw.be

De reglementaire voorschriften:

Dit verslag dient bewaard te worden in het dossier van de elektrische installatie. Dit dossier wordt ter beschikking gehouden van iedere persoon die het mag raadplegen. Een kopie van dit dossier wordt ter beschikking gesteld van elke eventuele huurder. De verkoper is ertoe gehouden het dossier van de installatie aan de koper bij eigendomsoverdracht te overhandigen.

Elke wijziging aan de elektrische installatie dient uitgevoerd te worden volgens de voorschriften van Boek 1 van het koninklijk besluit van 8 september 2019 en dient vermeld te worden in het dossier. Elke belangrijke wijziging of uitbreiding dient het voorwerp uit te maken van een gelijkvormigheidscontrole vóór de ingebruikname. Deze controle wordt uitgevoerd door een erkend organisme.

De met het toezicht belaste ambtenaar van de Federale Overheidsdienst die Energie onder zijn bevoegdheid heeft dient onmiddellijk ingelicht te worden over elk ongeluk aan personen overkomen en rechtstreeks of onrechtstreeks te wijten aan de aanwezigheid van elektriciteit.

De plichten van de eigenaar, beheerder of uitbater van de elektrische installaties zijn raadpleegbaar op de website van ACA vzw (www.acavzw.be).

Een kopie van dit verslag wordt gedurende een periode van 5 jaar bewaard door het erkend organisme. Het verslag wordt ter beschikking gesteld van elke persoon die wettelijk wordt toegelaten om het te raadplegen.

Voor bijkomende informatie over de reglementaire voorschriften of klachten is de Algemene Directie Energie van de Federale Overheidsdienst Economie, KMO, Middenstand en Energie (<https://www.economie.fgov.be>) bevoegd voor de erkende organismen.

Stappenplan in geval van een niet-conforme elektrische installatie:

Lees – als eigenaar of koper – het verslag volledig en zorgvuldig na.

Laat de elektrische installatie aanpassen in functie van de vastgestelde inbreuken.

(in geval van een controlebezoek van een oude installatie van een wooneenheid bij verkoop is dit ten laste van de koper)

Laat een herkeuring uitvoeren door een erkend organisme.

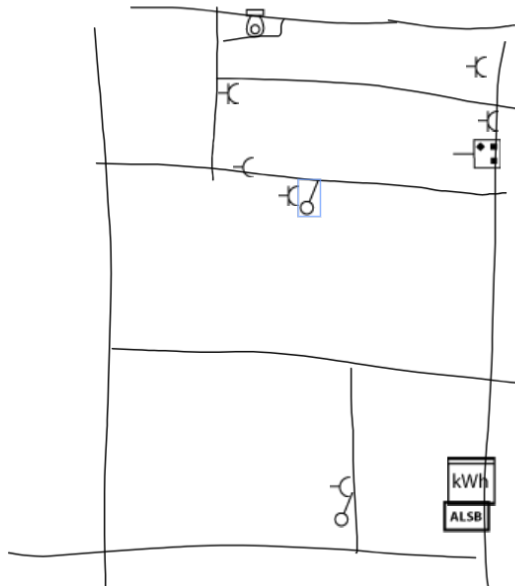


BIJLAGE - ELEKTRISCHE INSTALLATIES OP LAAGSPANNING EN OP ZEER LAGE SPANNING

Algemene gegevens

Plaats controle: Bremstraat 51, 9100 SINT-NIKLAAS
 Eigenaar: /

Vereenvoudigd situatieplan of foto/schema van de (elektrische) installatie:



Handtekening agent-bezoeker:



BIJLAGE - ELEKTRISCHE INSTALLATIES OP LAAGSPANNING EN OP ZEER LAGE SPANNING

Algemene gegevens

Plaats controle: Bremstraat 51, 9100 SINT-NIKLAAS
Eigenaar: /

Vereenvoudigd situatieplan of foto/schema van de (elektrische) installatie:



Handtekening agent-bezoeker:



BIJLAGE - ELEKTRISCHE INSTALLATIES OP LAAGSPANNING EN OP ZEER LAGE SPANNING

Algemene gegevens

Plaats controle: Bremstraat 51, 9100 SINT-NIKLAAS
Eigenaar: /

Vereenvoudigd situatieplan of foto/schema van de (elektrische) installatie:



Handtekening agent-bezoeker:



BIJLAGE - ELEKTRISCHE INSTALLATIES OP LAAGSPANNING EN OP ZEER LAGE SPANNING


Algemene gegevens

Plaats controle: Bremstraat 51, 9100 SINT-NIKLAAS
 Eigenaar: /

Vereenvoudigd situatieplan of foto/schema van de (elektrische) installatie:



Handtekening agent-bezoeker:





BIJLAGE - ELEKTRISCHE INSTALLATIES OP LAAGSPANNING EN OP ZEER LAGE SPANNING

Algemene gegevens

Plaats controle: Bremstraat 51, 9100 SINT-NIKLAAS
Eigenaar: /

Vereenvoudigd situatieplan of foto/schema van de (elektrische) installatie:



Handtekening agent-bezoeker:



BIJLAGE - ELEKTRISCHE INSTALLATIES OP LAAGSPANNING EN OP ZEER LAGE SPANNING

Algemene gegevens

Plaats controle: Bremstraat 51, 9100 SINT-NIKLAAS
Eigenaar: /

Vereenvoudigd situatieplan of foto/schema van de (elektrische) installatie:



Handtekening agent-bezoeker:



BIJLAGE - ELEKTRISCHE INSTALLATIES OP LAAGSPANNING EN OP ZEER LAGE SPANNING


Algemene gegevens

Plaats controle: Bremstraat 51, 9100 SINT-NIKLAAS
Eigenaar: /

Vereenvoudigd situatieplan of foto/schema van de (elektrische) installatie:



Handtekening agent-bezoeker:



BIJLAGE - ELEKTRISCHE INSTALLATIES OP LAAGSPANNING EN OP ZEER LAGE SPANNING

Algemene gegevens

Plaats controle: Bremstraat 51, 9100 SINT-NIKLAAS
Eigenaar: /

Vereenvoudigd situatieplan of foto/schema van de (elektrische) installatie:



Handtekening agent-bezoeker:



BIJLAGE - ELEKTRISCHE INSTALLATIES OP LAAGSPANNING EN OP ZEER LAGE SPANNING

Algemene gegevens

Plaats controle: Bremstraat 51, 9100 SINT-NIKLAAS
Eigenaar: /

Vereenvoudigd situatieplan of foto/schema van de (elektrische) installatie:



Handtekening agent-bezoeker:



BIJLAGE - ELEKTRISCHE INSTALLATIES OP LAAGSPANNING EN OP ZEER LAGE SPANNING

Algemene gegevens

Plaats controle: Bremstraat 51, 9100 SINT-NIKLAAS
Eigenaar: /

Vereenvoudigd situatieplan of foto/schema van de (elektrische) installatie:



Handtekening agent-bezoeker:



BIJLAGE - ELEKTRISCHE INSTALLATIES OP LAAGSPANNING EN OP ZEER LAGE SPANNING

Algemene gegevens

Plaats controle: Bremstraat 51, 9100 SINT-NIKLAAS
Eigenaar: /

Vereenvoudigd situatieplan of foto/schema van de (elektrische) installatie:



Handtekening agent-bezoeker:

