

Elektrische installaties op laagspanning en op zeer lage spanning (Boek 1 - KB 8/09/2019) - Algemene Directie Energie

📍 Plaats van het onderzoek: KRABBOSSTRAAT 88 1653 BEERSEL België

📄 Aard onderzoek: Periodieke inspectie (Boek 1 6.5)

📅 Datum van het bezoek
14/04/2026

📅 Volgend controlebezoek:
14/04/2027

👤 Agent-bezoeker
Celia Caussin

BESLUIT : NIET CONFORM

Identificatie van derden

Opdrachtgever	
Naam	Certoo Srl
Adres	Industrielaan 36, 1740 Ternat, België
Eigenaar, uitbater of beheerder	
Naam	/
Adres	
Installateur	
Naam	Inconnu
BTW	

Identificatie van de elektrische installatie

Adres	KRABBOSSTRAAT 88 1653 BEERSEL België
Nr Teller	1SAG32003 13874
Netbeheerder naam	Fluvius
Gebouw	Huis

Atlas Controle VZW

Erkend controleorganisme

Hoofdkantoor: Lambermontlaan 127 1030 Schaarbeek

Tel: +32 2 726 64 04 | Mail: office@atlascontrole.be

BTW BE0732536476 | RPR Brussel

Wetgeving



AREI. Algemeen Reglement op de elektrische installaties.

Aard onderzoek:	Periodieke inspectie (Boek 1 6.5)
Datum van de uitvoering van de installatie	Voor 01/06/2020 en na 01/10/1981 Vóór 01/10/1981
Funderingen	vóór 81
Afwijkende beschikkingen voor bestaande huishoudelijke elektrische installaties waren toegepast (Boek 1 8.2.1)	
Afwijkende beschikkingen voor bestaande huishoudelijke elektrische installaties oud AREI waren toegepast (Boek 1 8.2.2)	

Identificatie van de elektrische installatie en gegevens verdeler

Netbeheerder naam	Fluvius
Nr Teller	1SAG32003 13874
EAN-code	E 541 448 820 048 758 015
Meter/bord verbinding	XVB 4X10
Net spanning	3 x 400 V + N
Algemene bescherming	25 4P
Maximum beveiliging	A Definir 4P
Aantal verdeelborden	1
Hoofd differentieelschakelaar	300mA - 40A - type A
Type van aardelektrode	Aardingspen
Waarde (Ω)	96
Beschrijving van de elektrische installatie	Diff 300mA 4P 40 TYPE AC Disj c25 4P Fusible a broches 2X 2A Disj a broches X14

Resultaten van de controle

Testapparatuur:

Schema's en situatieplannen	NOK
Equipotentiale verbindingen	NOK
DK Test van DSR	NOK
ΔI_n	NOK
Controle van de staat	NOK
Waarde (Ω)	96
Isolatiemeting ($M\Omega$)	<0,5
Opgesteld materieel	NOK
Beschermingsinrichtingen tegen directe aanraking	NOK
Beschermingsinrichtingen tegen indirecte aanraking	NOK
Beschermingsinrichtingen tegen overstroom	NOK

Schema's, plannen en documenten van de installatie

Schema's en situatieplannen	NOK
-----------------------------	-----

Inbreuken

Code	Bewoordingen	Paragraaf
Schema's & administratief		
108	Eendraadsschema is niet aanwezig, is onvolledig of komt niet overeen met de installatie.	L1 2.12 ; 2.13 ; 3.1.2.1; 9.1.1; 9.1.2
102	Situatieplan is niet aanwezig, is onvolledig of komt niet overeen met de installatie.	L1: 3.1.2.; 9.1.1.; 9.1.2.
Elektrische kast(en)		
201	De nominale spanning dient duidelijk vermeld te worden op een oordeelkundig gekozen plaats.	L1 3.1.3.3
203	De verdeelkast(en) is (zijn) niet van klasse 1 of 2.	L1 5.3.4.2
204	Deur of afschermplaat van het schakelbord (terug)plaatsen. Aanraking van naakte onder spanning staande delen is mogelijk.	L1: 4.2.2.3.; 5.1.4.; 5.3.5.1.; L3: 4.2.2.2.; 5.1.4.
206	Het schakelbord dient vervangen te worden, de beschermingsgraad tegen rechtstreekse aanraking is onvoldoende.	L1: 5.3.5.1.
207	De genaakbare, naakte onder spanning staande delen zijn niet op een afdoende wijze afgeschermd.	L1: 4.2.2.3.; 5.1.4.; L3: 4.2.2.2.; 5.1.4
208	De niet-gebruikte invoeringen van het schakelbord of kast dienen afgedicht te worden.	L1: 4.2.2.3.; 5.1.4.; 5.3.5.1.
210	De aanduiding van de stroomkringen en/of apparatuur, aansluitklemmen, enz. dient aangebracht of vervolledigd te worden. Aanduiden met letters niet met cijfers.	L1: 2.8.1.; 3.1.3.; 5.3.6.1.; 5.3.6.2.; L3: 2.8.1.2.; 3.1.3.; 5.3.6.1.

Code	Bewoordingen	Paragraaf
210a	Automatische schakelaar(s), contactor(en) dienen geplaatst te worden volgens de instructies van de fabrikant.	L1: 1.4.; 2.8.1.; 3.2.2.4.; 5.3.6.1.; 5.3.6.2.; L3: 1.4.; 2.8.1.2; 3.2.2.4.; 5.3.6.1.
219a	De verdeelkast(en) kon(den) niet geopend worden door de smeltveiligheden en/of penautomaten die niet of moeilijk verwijderd kunnen worden. De interne bedrading kon niet gecontroleerd worden.	L1 1.4
Metingen en tests		
301a	De spreidingsweerstand van de aarding van een huishoudelijke elektrische installatie moet lager zijn dan 100Ω. Indien de spreidingsweerstand van de aarding hoger is dan 30Ω, moeten bijkomende differentieelschakelaars voorzien worden: 1 x max. 30mA voor het geheel van de verlichtingskringen, 1 x max. 30mA voor elke andere kring of groep van kringen met maximaal 16 enkelvoudige of meervoudige contactdozen, 1 x max. 100mA voor de kringen van elektrische fornuizen, koelkasten en diepvriezers. Het is aanbevolen een aarding te voorzien met een spreidingsweerstand lager dan 30Ω.	L1 4.2.3.4
Differentieel		
501	Een algemene differentieelschakelaar voorzien met een nominale stroomsterkte van minstens $I_n = 40A$, een maximale gevoeligheid van 300mA, type A en een verzegelingsinrichting.	L1 4.2.3.4
502	Een afzonderlijke differentieelschakelaar met een gevoeligheid van 30 mA voorzien voor badkamer, wasmachine, afwasmachine en/of droogkast en gelijkaardige toestellen.	L1 4.2.4.3
503	Een afzonderlijke differentieelschakelaar met een gevoeligheid van 30 mA voorzien voor de kringen uitgerust met contactdozen zonder aardingscontact.	L1 8.2.1.6
Overstroombeveiliging		
610	Ontbreken van calibreerelementen voor de smeltveiligheidshouders, de penautomaten en de aansluitingsautomaten.	L1 5.3.5.5
Installatie		
703	De schakelaars, contactdozen en aansluitdozen moeten aangepast of bevestigd worden.	L1 5.2.6
705a	Contactdozen conform NBN C61-112 voorzien met aardingscontact en kinderbeveiliging.	L1: 1.4.2.3.; 4.2.2.3.; 5.3.5.2.; L3: 1.4.2.3.; 4.2.2.2.

Code	Bewoordingen	Paragraaf
706	De verbindingen moeten uitgevoerd worden in de verdeelborden, de verbindingendozen of aftakdozen, aan de klemmen van de schakelaars en contactdozen, in de plafondrozetten voor verlichting en aftakking.	L1 5.2.6
716	Materiaal voorzien in gewone lokalen waarvan de omhulsels minstens beschermingsgraad IP2X (IPXX-B) hebben en voor publieke lokalen minstens IP4X (IPXX-D).	L1: 5.1.4.; 4.2.2.3.; 4.2.2.2.
719	Elektrische uitrustingen mogen niet op brandbare materialen bevestigd worden zonder hun montageplaten.	L1 4.3.3
Leidingen		
803	De leidingen moeten over hun gehele traject bevestigd worden met aangepaste bevestigingsmiddelen.	L1 5.2.1.5
Aarding		
418	De continuïteit van de beschermingsgeleider van het stopcontact is te herzien	L1:5.3.5.3.g. & 5.4.3.5
Installatie		
722	De verbindingen dienen verwezenlijkt te worden in borden, verbindingen- of aftakdozen, aan de klemmen van schakelaars, contactdozen of verlichtingsarmaturen.	L1:5.2.6.1.
Differentieel		
509	Contactdozen zonder aardingscontact in bestaande oude delen (< vóór oktober 1981) zijn niet beveiligd door een algemene of bijkomende differentieelstroombeschermingsinrichting van ten hoogste 30mA.	L1:8.2.1.
Badkamer		
4007	De volume van de badkamer is niet gerespecteerd.	L1:7.1.4.

Opmerkingen

- Deze controle omvat enkel de zichtbare delen van de installatie.
- De uitgevoerde controle is een momentopname op het tijdstip van het bezoek. Dit verslag geeft uitsluitend de toestand van de elektrische installatie weer op het moment van de controle.
- De eventuele foto's die bij dit verslag zijn gevoegd, zijn niet exhaustief; er kunnen zich nog andere gelijkaardige inbreuken in het pand bevinden.
- Het pand was gemeubileerd op het moment van de controle.
- Het is mogelijk dat bij een volgende controle andere inbreuken worden vastgesteld, na voorlegging van de schema's van de installatie.

Besluit van de controle

De door Atlas Contrôle uitgevoerde inspectie was gericht op de zichtbare delen van de installatie die normaal toegankelijk zijn. De elektrische installatie voldoet niet aan de eisen van Boek 1 van de AREI (Koninklijk Besluit van 8/09/2019: C-2020/30795 + C-2020/30794) betreffende elektrische installaties met lage en zeer lage spanning.

De door Atlas Contrôle uitgevoerde inspectie had betrekking op de zichtbare delen van de installatie die normaal toegankelijk zijn.

Een aanvullend bezoek moet door Atlas Controle worden uitgevoerd vóór 14/04/2027 . De werkzaamheden die nodig zijn om de geconstateerde overtredingen op te heffen, moeten onverwijld worden uitgevoerd.

Bezoekagent

Plichten van de eigenaar, beheerder of huurder van de installatie

De verplichting om het verslag te bewaren in het dossier van de elektrische installatie.

De verplichting om alle wijzigingen aan de elektrische installatie op te nemen in het dossier.

De verplichting om de toezichhoudende ambtenaar van de Federale Overheidsdienst Energie onmiddellijk op de hoogte te brengen van elk ongeval met personen dat rechtstreeks of onrechtstreeks veroorzaakt wordt door de aanwezigheid van elektrische installaties.



Bijlagen




Bord

1

Bewoordingen	Foto
<p>Infractie</p>	

Bewoordingen	Foto
Infractie	
Infractie	

Bewoordingen	Foto
Infractie	

Bewoordingen	Foto
Infractie	