

# BUREAU TECHNIQUE VERBRUGGHEN

ASBL

**BTV**

Organisme de contrôle agréé

BTV BRUXELLES  
Chaussée de Ruisbroek 75  
1190 Bruxelles  
Tél. 02 230 81 82  
Fax 02 230 80 08

BTV ANVERS  
Van der Sweepstraat 3 bus 44  
2000 Antwerpen  
Tél. 03 216 28 90  
Fax 03 238 86 65

Bureau régional :

Bxl

V. ref.: \_\_\_\_\_

N. ref.: \_\_\_\_\_

RAPPORT N° : 383-150729-0

## PROCES-VERBAL DE CONTROLE D'UNE INSTALLATION ELECTRIQUE BASSE TENSION

ADRESSE DE L'INSTALLATION : 1652 ALSOMBERGHEM

J. R. VANDENROOSCHENRANT 9

PROPRIETAIRE : FLORENCE JEAN-PAUL

Adresse : 1640, RUE DE LA FERME 14

DEMANDEUR : J. R. 10

Adresse : 30, rue, COMMUNE DE LA HALUPE

INSTALLATEUR : 219

Adresse : \_\_\_\_\_

TVA ou CI : 0467 288 689

EAN : \_\_\_\_\_

Ref.: \_\_\_\_\_ Compteur n°: 50577892

Index : \_\_\_\_\_

Date du contrôle : 23/07/2015 Type de contrôle : examen de conformité - visite de contrôle suivant :

(RGIE art. 270) (RGIE art. 271) (RGIE art. 276) (RGIE art. 276bis) (A.R.2.6.2008) (RGPT art.262) (R.T. art. 231) (Prescriptions distributeur)

Type d'installation : Nouvelle - Extension - Modification - Temporaire - Renforcement - vente d'habitation ; Type locaux : Maison

Début travaux : Fondations avant - après 1.10.81 - Installation électrique avant - après 1.10.81 - 1.1.83 RGIE art.86

Raccordement : Tension 3x230 V Protection raccordement Max 40 A

Câble aliment, tableau, princ. : 3 X 6 mm<sup>2</sup> Inter.gén. : type 1.40/300mA

Type électrode de terre : boucle - barres - piquets - conducteur horizontal Schéma : TT

Nombre de tableaux : 1 ; Nombre de circuits term. : 20 ; RA : 10,9 Ohm ; RI tot 1,5 MOhm

Facteurs d'influences externes: \_\_\_\_\_

DESCRIPTION : Voir schéma un plan et plan de situation

CONTROLES effectués : voir verso

INFRACTIONS CONSTATÉES ET/OU NOTES : AUCUNE

### PROCES-VERBAL DE CONFORMITE

Vu le :

le représentant du distributeur

nom :

Signature :

DEVOIRS du PROPRIETAIRE, GESTIONNAIRE ou LOCATAIRE : voir verso.

- CONCLUSION : 1. L'installation est conforme. Les bornes d'entrées du DPCDR général sont scellées et les schémas unifilaires et de situation ont été visés. L'installation doit être vérifiée avant le 23/07/2015 (art. 271 RGIE) ainsi qu'avant mise en service après modification ou extension importante exécutée avant cette date.
2. L'installation n'est pas conforme.
3. L'installation peut être maintenue en service pour autant qu'il soit remédié sans retard aux infractions mentionnées et pour autant que les mesures nécessaires soient prises pour que l'installation ne présente pas de danger pour les personnes et les biens.
- L'installation n'est pas conforme. L'installation doit être vérifiée par le (même) organisme avant le : \_\_\_\_\_



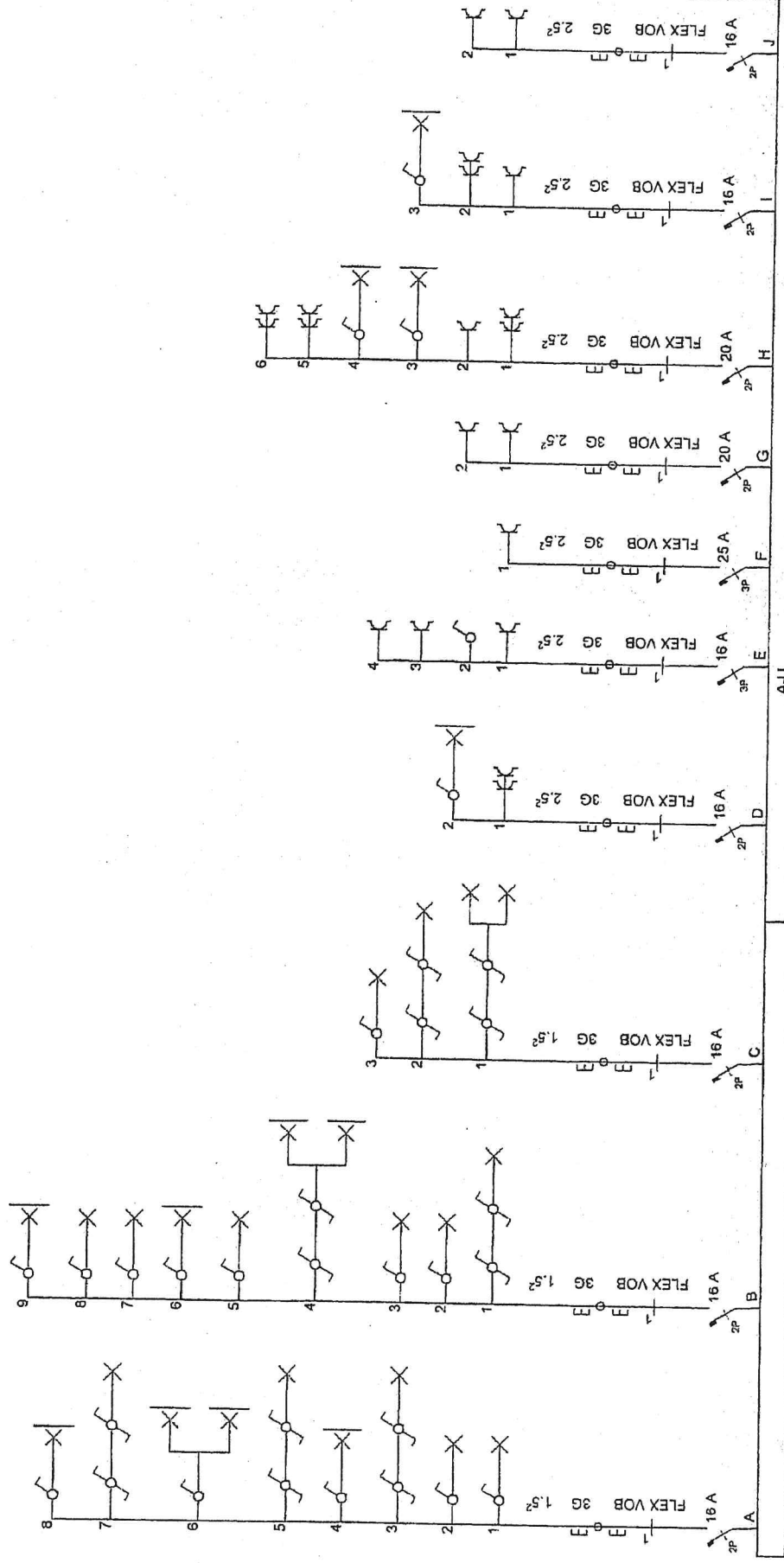
VERSLAG - RAPPORT \*

A. MALCHOUKOV  
383

Le directeur,









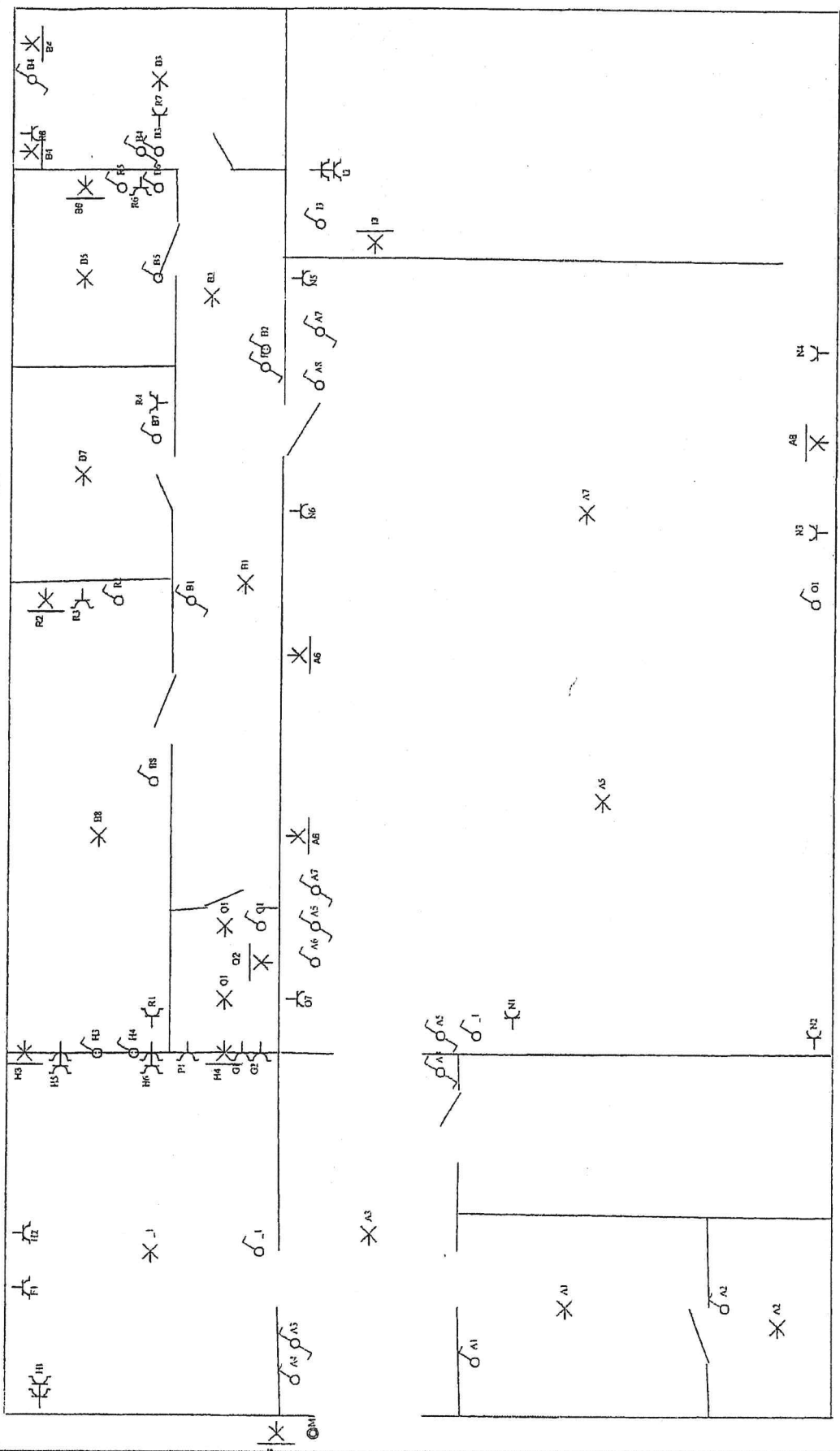
K L M N

unifilaire 1


Situatieschema / Schéma de situation

INSTALLATEUR	KEURING/CONTROLE	WERF/CHANTIER	1N, (400V)/230V~
Naam/Nom JV&CO BTW / TVA BE 467.288.689 Datum/Date 04-12-2013 Handtek/Sign	Organ. - <i>BTW</i> Naam/Nom - <i>A. M. K. K. K.</i> Datum/Date - <i>29/05/15</i> Handtek/Sign	Naam/Nom Straat/Rue Gemeen/Comm - Handtek/Sign	 <b>FIX-O-CAD</b>  02541





rez Situatieschema / Schéma de situation

INSTALLATEUR	KEURING/CONTROLE	WERF/CHANTIER	1N, (400V)/230V-
Naam/Nom JV8CO BTW / TVA BE 467.288.689 Datum/Date 04-12-2013 Handtek/Sign	Organ. <i>BP</i> Naam/Nom <i>NP LAMBERT</i> Datum/Date <i>29/08/15</i> Handtek/Sign <i>[Signature]</i>	Naam/Nom Straat/Rue Gemeen/Comm - Handtek/Sign	 <b>FIX-O-CAD</b> <b>WYNGKIEP</b> 02541