

IDENTIFICATION DE L'HABITATION

Adresse Avenue de la Couronne, 297
1050 Ixelles

Appartement 3 ème étage, arrière, centre

Superficie brute PEB 27 m²



Ce document évalue la performance énergétique de ce logement et permet de comparer de manière objective la performance énergétique des logements bruxellois, indépendamment du comportement des occupants et de leur consommation réelle. Il indique également les objectifs PEB (performance énergétique du bâtiment) à atteindre par tous les logements:

- Objectif PEB 275 : la performance du logement doit être inférieure ou égale à 275 kWh/(m².an) au plus tard le 01/01/2033;
- Objectif PEB 150 : la performance du logement doit être inférieure ou égale à 150 kWh/(m².an) pour le 31/12/2045 *.

Dans un souci d'exemplarité, les logements appartenant aux pouvoirs publics doivent atteindre l'objectif PEB 150 pour le 01/01/2040 au plus tard. Plus d'informations à la page 9.

Performance énergétique calculée pour ce logement (en énergie primaire)

Très économe

A ≤ 45

Performance à atteindre par les nouveaux logements

B 46 - 95

C 96 - 150

Objectif PEB 150 : **Non atteint**

D 151 - 210

E 211 - 275

Objectif PEB 275 : **Non atteint**

F 276 - 345

G > 345 kWh/(m².an)

Très énergivore

Performance de ce logement
en énergie primaire

G

419 kWh/(m².an)

Les étapes-clés pour atteindre les objectifs PEB

1. Discuter des travaux conseillés dans ce certificat PEB avec les copropriétaires lors de l'assemblée générale;
2. Trouver des entrepreneur-ses et demander des devis;
3. Rénover pour atteindre les objectifs PEB 275 pour 2033 et 150 pour 2045* au plus tard;
4. Mettre à jour le certificat PEB pour prouver l'atteinte des objectifs.

Bénéficiez d'un accompagnement et d'aides financières pour rénover. Plus d'informations à la page suivante.

* Cette date se situe 20 ans après l'entrée en vigueur d'un Arrêté du Gouvernement prévue le 31 décembre 2025 au plus tôt. Dans ce cas, l'objectif PEB 150 devrait être atteint pour le 31 décembre 2045 au plus tôt.

Table des matières

Performance énergétique calculée pour ce logement (en énergie primaire)	1
Table des matières	2
Faites-vous aider pour rénover	2
Scénario de rénovation conseillé pour ce logement	3
Existe-t-il des dérogations?	4
Que se passe-t-il si les objectifs PEB ne sont pas atteints?	4
Autres résultats obtenus pour ce logement	5
Liste détaillée des travaux conseillés	6
Mieux comprendre le certificat PEB	8
Les données encodées pour ce certificat PEB	11

Faites-vous aider pour rénover

Un accompagnement sur mesure

Faites appel à un-e architecte. Il ou elle pourra vous aider à définir votre projet de rénovation et vous accompagnera tout au long de ce processus. Pour trouver un-e architecte, consultez la liste disponible sur www.ordredesarchitectes.be.

D'autres services d'accompagnement à la rénovation existent et proposent des services gratuits.

Ils vous aident également à comprendre le certificat PEB, vous renseignent sur les primes et vous conseillent sur les travaux à réaliser.

- **Vous êtes un-e particulier-ère?** Faites appel à Homegrade ou au Réseau Habitat :

www.homegrade.brussels - 02 219 40 60 ou 1810

www.reseauhabitat.be

- **Vous êtes un-e professionnel-le, un opérateur immobilier public ou il y a un syndic dans la copropriété ?**

Faites appel au **facilitateur bâtiment durable**: 0800 85 775 / facilitateur@environnement.brussels

Des primes et aides financières

Rénover a un coût. Des primes et autres types d'aides financières existent. Le site Renolution vous informe sur toutes les primes et aides dont vous pouvez bénéficier.

www.renolution.brussels - 0800 35 270

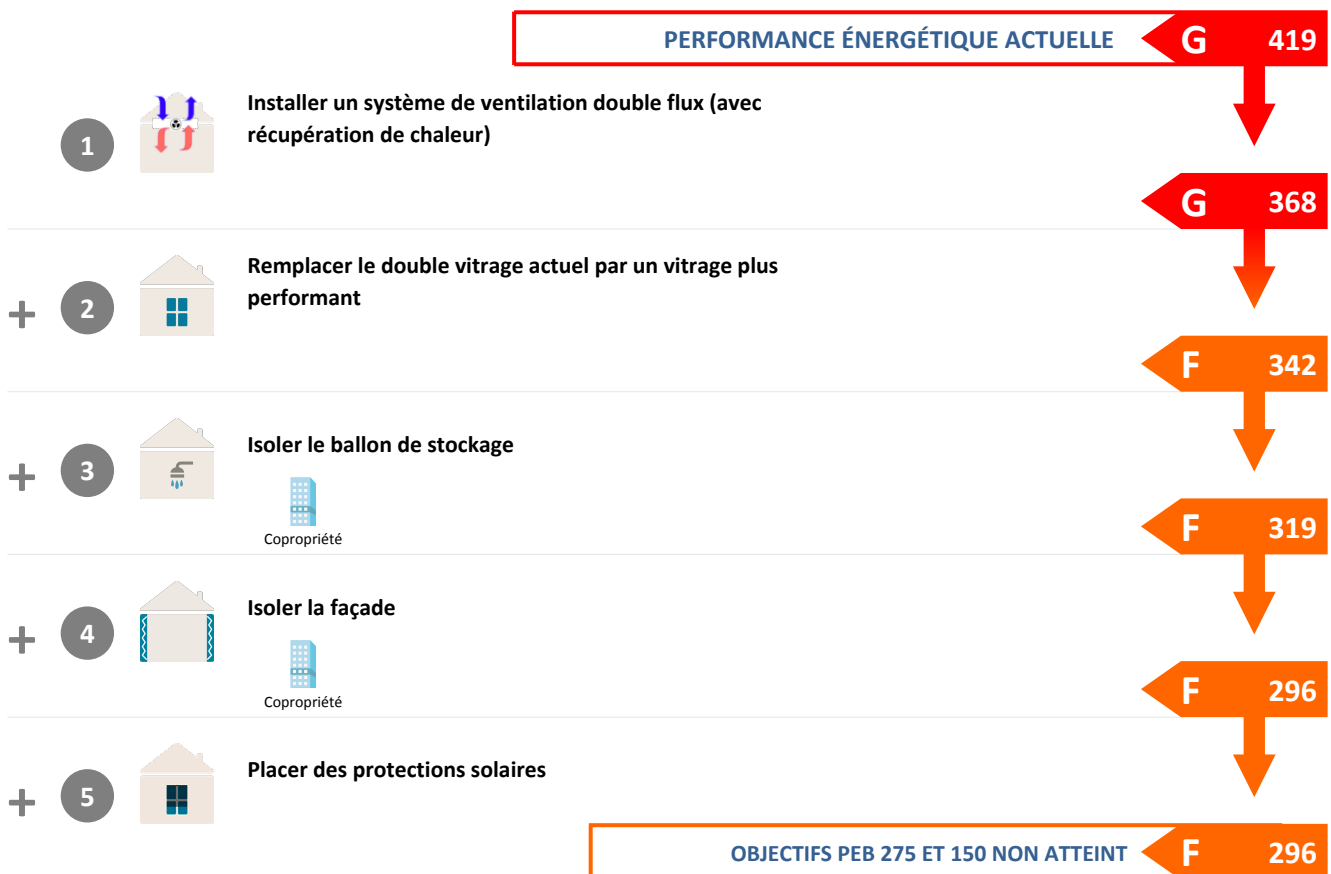
Scénario de rénovation conseillé pour ce logement

Le scénario de rénovation conseillé ci-dessous indique les recommandations de travaux pour atteindre les objectifs PEB. Ce scénario se base sur la méthode de calcul PEB pour proposer un ordre de travaux qui permet d'obtenir la meilleure performance énergétique. La première recommandation est donc celle qui permet d'améliorer le plus la performance calculée du logement. Le résultat présenté à la fin du scénario est obtenu si tous ces travaux ont été réalisés. Ces travaux sont expliqués en détails dans la partie "Liste détaillée des travaux conseillés" en page 6.

Un autre scénario est possible! En effet, ce scénario prend en compte uniquement les gains énergétiques et ne prend pas en compte d'autres éléments comme la salubrité, par exemple. Vous êtes libre de modifier l'ordre des travaux ou d'en faire d'autres. Pour vous assurer d'atteindre les objectifs PEB, faites simuler l'économie d'énergie de ces autres rénovations par le-la certificateur-trice PEB qui a établi ce certificat PEB.

Pour budgétiser et réaliser vos travaux, nous vous conseillons de faire appel à un-e architecte, un bureau d'étude ou un-e entrepreneur-euse. Si vous en avez la possibilité, privilégiez une rénovation globale. Plutôt que de cumuler les chantiers les uns après les autres, rénover globalement est plus efficace et avantageux économiquement.

Enfin, tous les logements de cette copropriété doivent atteindre les objectifs PEB. Parlez-en à votre syndic ou à vos co-proprétaires pour rénover ensemble.



Diminution de la consommation d'énergie primaire calculée après rénovation de ce logement: 29%

⚠ Des travaux supplémentaires sont nécessaires pour atteindre les objectifs PEB 275 et 150

Explication des symboles

Copropriété



Cette habitation fait partie d'une copropriété. Les travaux marqués par ce signe doivent généralement être approuvés et mis en œuvre par l'assemblée générale des copropriétaires. Des précisions à ce sujet peuvent vous être données par le syndic en charge de la gestion de la copropriété.

Existe-t-il des dérogations?

Tous les logements bruxellois devront atteindre les objectifs PEB en 2033 et 2045*. Toutefois, en cas d'infaisabilité, il sera possible d'adapter l'objectif à atteindre en demandant une dérogation. La demande devra être justifiée et devra se baser sur l'un de ces critères:

- Raison technique;
- Raison fonctionnelle;
- Raison économique.

Les critères et modalités concrètes de demande de dérogation pour les objectifs PEB 275 et 150 sont communiqués sur le site de Bruxelles Environnement.

Pour les logements classés et inscrits sur la liste de sauvegarde, l'objectif PEB pourrait être adapté lors de l'introduction du permis d'urbanisme.

Les délais : les demandes de dérogation devront être justifiées et introduites au plus tard un an avant l'échéance. Toutefois, il est préférable d'introduire la demande de dérogation le plus rapidement possible afin d'être fixé sur l'octroi ou non de cette dérogation.

Que se passe-t-il si les objectifs PEB ne sont pas atteints?

Si ce logement n'atteint pas les objectifs PEB, le-la propriétaire et l'association des co-propriétaires pourraient recevoir une amende administrative. Cette amende prend en compte l'écart entre la performance énergétique du logement et l'objectif à atteindre.

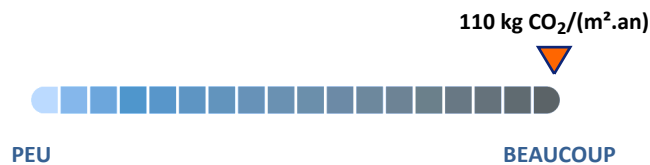
Plus d'informations sur le site de Bruxelles Environnement : www.environnement.brussels.

* Cette date se situe 20 ans après l'entrée en vigueur d'un Arrêté du Gouvernement prévue le 31 décembre 2025 au plus tôt. Dans ce cas, l'objectif PEB 150 devrait être atteint pour le 31 décembre 2045 au plus tôt.

Autres résultats obtenus pour ce logement

Emissions de CO₂

Les émissions de CO₂ calculées pour ce logement dépendent de sa consommation d'énergie calculée ainsi que des sources d'énergie utilisées (électricité, gaz, mazout,...) :




Energies renouvelables et production d'électricité sur site

Le résultat du certificat PEB prend en compte la présence d'installations utilisant de l'énergie renouvelable ou produisant de l'électricité sur site. Les systèmes listés ci-dessous ont été pris en compte pour ce logement :

	Installation solaire thermique	Absente
	Installation solaire photovoltaïque	Absente
	Cogénération	Absente
	Pompe à chaleur	Absente

Répartition de la consommation d'énergie primaire

La consommation d'énergie primaire calculée pour ce logement vaut 11.176 kWh/an. Le graphe ci-dessous montre la répartition par m² et par poste :



Liste détaillée des travaux conseillés

La liste ci-dessous détaille l'ensemble des recommandations du scénario de rénovation proposé dans ce certificat PEB. Chaque recommandation décrit l'élément de l'habitation à améliorer, les économies d'énergie estimées et la solution technique proposée. Chaque recommandation est également accompagnée d'une première icône qui indique le type d'élément concerné (façade, toit, fenêtre, etc.) et éventuellement d'une seconde qui signale s'il y a des règles d'urbanisme, de copropriété et/ou de mitoyenneté à prendre en compte.

Certaines recommandations présentent une valeur U existante et après travaux. La valeur U indique la quantité de chaleur qui passe à travers la paroi. Plus la valeur U d'une paroi est basse, meilleure est l'isolation de celle-ci car cela signifie qu'il y a peu de chaleur qui passe à travers la paroi. Cela permet de comprendre comment l'économie d'énergie d'une recommandation est calculée : on considère que la paroi concernée a été isolée de telle sorte à arriver à la valeur U indiquée après travaux. Si vous mettez en oeuvre une des recommandations ci-dessous, n'hésitez pas à communiquer ces valeurs U à votre entrepreneur-euse.

Pour mettre en oeuvre les travaux conseillés par ce certificat PEB, faites appel à un-e architecte et trouvez plus d'informations en consultant les brochures de Homegrade: <https://homegrade.brussels/publications>.

1

Installer un système de ventilation double flux (avec récupération de chaleur)



Cette habitation ne dispose pas d'un système de ventilation destiné à assurer une bonne qualité et un bon renouvellement de l'air intérieur. L'absence de ventilation augmente les risques de condensation et l'apparition de moisissures qui nuisent à la santé des occupants et accélèrent la détérioration de l'habitation.

Pour garantir une bonne qualité de l'air intérieur et limiter les déperditions thermiques, la mise en place d'un système de ventilation double flux avec récupération de chaleur est conseillée. Ce système de ventilation centralisée amène mécaniquement de l'air neuf dans tous les locaux « secs » (séjour, chambre, bureau, salle à manger) et évacue mécaniquement l'air vicié de tous les locaux « humides » (buanderie, cuisine, salle de bain, toilette). De plus, ce système permet de récupérer la chaleur de l'air expulsé et d'économiser de l'énergie liée au chauffage, tout en conservant un confort acoustique. Les locaux présents et repris ci-dessous doivent être ventilés.

Objet des travaux	Type de local	Dispositif à placer	Economie d'énergie kWh/(m ² .an)
Locaux secs	Séjour	pulsion mécanique	
Locaux humides	Salle de bain	extraction mécanique	
	Cuisine	extraction mécanique	
Si installation double flux (avec récupération de chaleur)			51,6

2

Remplacer le double vitrage actuel par un vitrage plus performant



La performance thermique d'une fenêtre dépend principalement de la valeur isolante du vitrage lorsque les profilés sont de fabrication récente.

Remplacer le double vitrage par un double vitrage de qualité ($U_g \leq 1,1 \text{ W}/(\text{m}^2\text{K})$) permet d'atteindre un niveau de performance thermique satisfaisant à un coût inférieur au remplacement du châssis complet.

Objet des travaux	Valeur U_g existante $\text{W}/(\text{m}^2\text{K})$	Valeur U_g améliorée $\text{W}/(\text{m}^2\text{K})$	Surface m ²	Economie d'énergie kWh/(m ² .an)
Châssis bois à double vitrage	2,90	1,10	6,33	25,5

3

Isoler le ballon de stockage



Le ballon de stockage d'eau chaude sanitaire n'est pas isolé.

copropriété



Sans isolation, le stockage d'eau à haute température génère une consommation énergétique élevée. Les ballons de stockage sont idéalement isolés en usine. Diverses techniques d'isolation complémentaire existent, l'objectif étant de placer une épaisseur d'au moins 5 cm, une épaisseur de 10 cm étant néanmoins conseillée.

Objet des travaux

Installation qui dessert cuisine et salle de bain

Economie d'énergie
kWh/(m².an)

23,3

4

Isoler la façade



Les façades ci-dessous ne sont pas isolées ou aucune preuve de l'existence d'une isolation n'existe. Les isoler permettra de faire des économies d'énergie, et d'augmenter la sensation de confort à l'intérieur, notamment car les murs isolés ne seront plus froids.

copropriété



L'isolation des façades par l'extérieur est la méthode la plus efficace et comporte beaucoup d'avantages. Si ce n'est pas possible (contraintes urbanistiques ou architecturales), l'isolation par l'intérieur est à envisager. Ce mode d'isolation est délicat à mettre en œuvre (ponts thermiques, traitement du mur existant,...) et plusieurs méthodes existent (panneaux d'isolation rigide avec finition plâtre collés, contre-cloison légère remplie d'isolation, ...). Un examen préalable de la paroi (humidité, fissure, parement, ...) permettra de définir la possibilité d'isoler par l'intérieur et la méthode d'isolation la plus adaptée. Demander l'avis d'un professionnel et apporter un point d'attention aux fenêtres et aux portes est toujours recommandé. Afin de limiter les risques de condensation, un système de ventilation complet est indispensable.

Objet des travaux

Façade arrière

Valeur U actuelle
W/(m².K)

1,70

Valeur U après travaux
W/(m².K)

0,24

Surface
m²

4,48

Economie d'énergie
kWh/(m².an)

22,8

5

Placer des protections solaires



Des fenêtres situées à l'est/sud/ouest ne sont pas équipées de protection solaire. Ces fenêtres, frappées par le soleil d'été, font augmenter très vite la température intérieure au point de rendre le logement inconfortable. Placés du côté extérieur de vos châssis, les protections solaires protègent plus efficacement de la chaleur que de simples rideaux.

Une protection solaire placée à l'extérieur, par exemple un screen, de préférence de même couleur que les châssis, offre une protection contre des rayons du soleil et limite la surchauffe en été, ce qui rend superflu le recours à un système de refroidissement polluant et coûteux. En hiver, ces protections mobiles laissent pénétrer les rayons du soleil qui apportent de la chaleur permettant d'économiser en chauffage.

Objet des travaux

Protection solaire

Localisation

Façade arrière

Orientation

Sud-Ouest

Mieux comprendre le certificat PEB

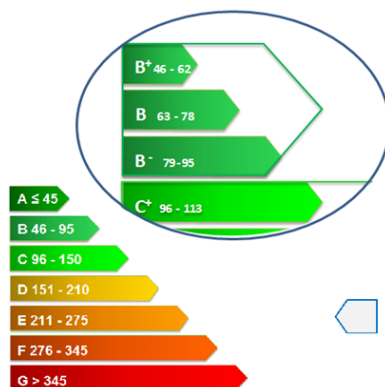
Comment les indicateurs de performance énergétique sont-ils calculés ?

Les indicateurs de performance énergétique sont calculés sur base des caractéristiques énergétiques des parois de déperdition de l'habitation (toits, façades, planchers, portes et fenêtres), en particulier de leur degré d'isolation, et des installations techniques communes ou privées (type de chaudière, système de ventilation, type et puissance des installations de production d'énergie renouvelable, ...).

Ces données proviennent soit de pièces justificatives fournies par le propriétaire ou le syndic, soit de constatations faites par le certificateur lors de sa visite sur site et sont encodées dans le logiciel de calcul mis à sa disposition. Certaines caractéristiques énergétiques du bien certifié peuvent cependant rester indéterminées. Dans ce cas, le logiciel utilisera des valeurs par défaut assez conservatrices, basées sur l'année de construction ou de rénovation du logement. Afin d'obtenir le meilleur résultat possible, il est donc important de fournir au certificateur un maximum de preuves acceptables.

Les indicateurs de performance énergétique sont également calculés selon des conditions standard d'utilisation du logement (température de confort, horaire d'occupation, consommation d'eau chaude sanitaire) et des conditions climatiques moyennes. Ceci permet de comparer les habitations sans tenir compte de leurs occupants (nombre de personnes et/ou style de vie).

Classe énergétique



La classe A, pour les biens les plus économes, est subdivisée en 4 niveaux dont le A++ pour une habitation à énergie positive, c'est-à-dire celle qui produit plus d'énergie qu'elle n'en consomme. Les classes B à E sont divisées en 3 niveaux, suivies des classes F et G, pour les biens les plus énergivores.

La ligne en pointillés indiquant la "Performance à atteindre pour les nouveaux logements" correspond à la performance énergétique minimale qu'aurait dû atteindre votre bien s'il avait été construit en respectant les exigences PEB d'application en 2026. Depuis le 2 juillet 2008, des exigences PEB sont en effet d'application pour les nouvelles constructions et pour les travaux de rénovation soumis à permis d'urbanisme, pour autant que ces travaux concernent l'enveloppe du bâtiment et soient de nature à influencer la performance énergétique. Plus d'informations à ce sujet sur www.environnement.brussels/travauxPEB.

La classe énergétique permet de comparer facilement et de manière objective les logements mis en location ou en vente. Afin de permettre cette comparaison, le-la propriétaire ou son intermédiaire doit, lors d'une mise en vente ou une mise en location, annoncer dans toute publicité (petites annonces, affiches, Internet ...) la classe énergétique mentionnée sur le certificat PEB.

Quelle différence avec la consommation réelle du logement ?

La consommation réelle reprise des relevés ou factures est bien évidemment influencée par l'isolation de l'habitation et l'efficacité des installations techniques, mais elle diffère de la consommation totale reprise sur le certificat PEB car elle dépend notamment de la température extérieure tout au long de l'année et du mode de vie : nombre de personnes qui habitent le logement, utilisation du chauffage (la température demandée dans chaque pièce, les périodes d'absence et de vacances), éclairage et nombre d'appareils électriques domestiques présents (chaufferettes, appareils électroménagers, ordinateurs, ...).

Ces caractéristiques personnelles ne sont pas prises en compte lors du calcul standardisé de la consommation indiquée sur le certificat PEB. Ceci explique la différence (en plus ou en moins) entre la consommation réelle (pour un mode d'occupation personnel) et la consommation totale indiquée sur le certificat PEB (pour un mode d'occupation standardisé).

Plus d'informations dans l'info-fiche : « Le résultat du certificat PEB » : www.environnement.brussels/certificatpeb.

Attention, la performance indiquée sur le certificat PEB est exprimée en kWh d'énergie primaire. Plus d'infos ci-après.

Qu'est-ce que l'énergie primaire ?

L'énergie primaire est la première forme d'énergie directement disponible dans la nature avant toute transformation. Les facteurs d'énergie primaire ci-dessous prennent en compte l'énergie nécessaire à la production, la transformation et la distribution de l'énergie au consommateur. Cela permet d'additionner différentes sources d'énergie (combustibles fossiles, électricité, chaleur) pour exprimer le résultat du certificat PEB dans une seule unité : le kilowatt-heure d'énergie primaire. Ainsi, conventionnellement :

- 1 kWh d'électricité équivaut à 2,5 kWh d'énergie primaire;
- 1 kWh de toute autre source d'énergie (gaz naturel, mazout, bois, ...) équivaut à 1 kWh d'énergie primaire.

Quelle est la durée de validité de ce certificat PEB ?

Ce certificat PEB reste valide jusqu'au **27/01/2036**, sauf s'il a été révoqué par Bruxelles Environnement sur base d'un contrôle qualité ou si des modifications aux caractéristiques énergétiques du bien ont été constatées.

Pour vérifier si ce certificat PEB est encore valide, introduisez son numéro dans le registre des certificats PEB :

www.peb-epb.brussels/certificats-certificaten/.

Le certificat PEB et Renolution



RENOLUTION est le nom de la Stratégie de rénovation de la Région de Bruxelles-Capitale qui vise à relever le défi climatique, tout en améliorant le confort de vie des Bruxellois-ses et en réduisant leurs factures énergétiques. Objectif : un niveau moyen de performance énergétique de 100kWh/(m².an) d'énergie primaire pour l'ensemble des logements bruxellois en 2050 (en incluant les logements neufs), soit une consommation moyenne divisée par 2 par rapport à la situation actuelle. L'effort sera considérable, mais nécessaire. Pour atteindre cet objectif, la Région cible en premier lieu les passoires énergétiques : 275 kWh/(m².an) pour 2033 puis 150 kWh/(m².an) pour chaque logement. Le secteur tertiaire répondra à des ambitions encore plus grandes, alors que les pouvoirs publics s'imposent les échéances les plus ambitieuses. Ainsi, Bruxelles emboîte le pas des autres régions et pays européens, qui, eux aussi, accélèrent le taux de rénovation des bâtiments.

Le certificat PEB est au cœur de cette stratégie. Il permet aux propriétaires de connaître la performance énergétique de leur logement et leur indique quels sont les travaux à mettre en œuvre afin de l'améliorer.

Plus d'infos : www.renolution.brussels

Les obligations pour les logements publics

Pour des raisons d'exemplarité, les pouvoirs publics sont soumis à des obligations plus strictes. Pour 2040 :

- La performance énergétique de chaque logement public doit être inférieure ou égale à 150 kWh/(m².an);
- La performance énergétique moyenne des logements publics de chaque opérateur immobilier public devra être inférieure ou égale à 100 kWh/(m².an). Les logements classés ou inscrits à la liste de sauvegarde en vertu du Code Bruxellois de l'Aménagement du Territoire (CoBAT) sont exclus de cette moyenne.

Qu'est-ce qu'un logement public? Il s'agit d'un logement détenu par un opérateur immobilier public : une commune, un Centre Public d'Action Sociale (C.P.A.S.), une régie communale autonome, la Régie foncière de la Région de Bruxelles-Capitale, la Société du Logement de la Région bruxelloise (SLRB), une Société Immobilière de Service public (SISP), le Fonds du Logement de la Région de Bruxelles-Capitale et la Société de Développement pour la Région de Bruxelles-Capitale (SDRB).

Réglementation chauffage PEB

Les installations techniques d'une habitation individuelle constituent un bras de levier important pour réaliser des économies d'énergie car une chaudière installée correctement, propre et bien réglée consomme moins et dure plus longtemps.

Pour s'assurer de la performance énergétique du système de chauffage d'une habitation, différents actes de contrôle sont requis :

- La **réception PEB** qui vérifie que tout nouveau système de chauffage (depuis le 1er janvier 2011) est correctement installé;
- Le **contrôle périodique PEB** qui vérifie que les chaudières et les chauffe-eaux fonctionnent efficacement et correctement;
- Le **diagnostic PEB** qui vise à améliorer la performance du système de chauffage de plus de 5 ans à travers des recommandations et un programme minimum d'entretien.

Pour obtenir ces documents, contactez un.e professionnel.le agré.e : www.environnement.brussels/professionnels-chauffage.

L'attention du propriétaire est attirée sur le fait qu'à la date de l'établissement du certificat PEB, le certificateur n'a pas pu s'appuyer sur les documents suivants, délivrés dans le cadre de la réglementation chauffage PEB :

1. L'attestation de réception PEB du système de chauffage.
2. L'attestation de contrôle périodique PEB pour une ou plusieurs chaudières du système de chauffage.



Des informations complètes sont disponibles sur www.environnement.brussels/chaudière.

FAQ et informations supplémentaires

Retrouvez les questions fréquemment posées au sujet du certificat PEB ainsi qu'une info-fiche qui explique le résultat d'un certificat PEB sur notre site internet : www.environnement.brussels/certificatpeb.

Des questions concernant ce certificat PEB ?

Vous avez encore des questions concernant ce certificat PEB ? Voici la procédure à suivre :

Vous avez commandé ce certificat PEB ?

Contactez le certificateur PEB qui a établi ce certificat PEB. Il est le plus à-même de vous répondre car il a visité votre bien. Il pourra vous donner des explications quant au résultat et à la méthode qui mène à ce résultat.

Vous n'avez pas commandé ce certificat PEB ou votre certificateur PEB n'est plus agréé ?

Contactez Bruxelles Environnement en mentionnant le numéro du certificat PEB, l'adresse du bien et vos questions relatives à ce certificat PEB. Envoyez un mail à info-certibru@environnement.brussels ou un courrier à Bruxelles Environnement, Tour & Taxis, Avenue du Port 86C, 1000 Bruxelles ou téléphonez au 02 775 75 75.

Certificat établi par :

Nom : SMEETS Pauline

Version de la méthode de calcul : V 01/2017

Société : Atlas Contrôle

Version du logiciel de calcul : 1.0.10

Numéro d'agrément : 001503417

Les données encodées pour ce certificat PEB

Cette partie reprend les données encodées par le-la certificateur-trice ainsi que les documents dont il-elle les a extraites. Ce rapport fournit également une synthèse des superficies des différentes composantes des parois de l'habitation (murs, toitures, planchers, portes et/ou fenêtres) et permet de retrouver les détails des parois ou des installations techniques qui font l'objet d'une recommandation. C'est sur cette base que sont calculés les indicateurs de performance. Ces données peuvent être intéressantes pour l'établissement des devis avant exécution des travaux.

Véritable rôle de transparence: ces données rendent le certificat PEB totalement transparent car il est possible de vérifier les données encodées par le-la certificateur-trice PEB.

Valeurs par défaut: Si vous n'avez pas de pièce justificative pour démontrer la présence d'un élément à intégrer dans le calcul, le-la certificateur-trice PEB prendra en compte une valeur par défaut. Pour l'isolation des murs par exemple, la valeur par défaut est fixée en fonction de l'année de construction. Les valeurs par défaut sont, presque systématiquement, défavorables. C'est pourquoi il est essentiel de transmettre les pièces justificatives au certificateur ou à la certificatrice PEB.

Légende

La preuve acceptable utilisée est identifiée par son n° dans un cadre bleu à côté de la donnée concernée.



La recommandation applicable est identifiée par son n° sur fond vert.



Les valeurs par défaut et défavorables sont signalées par un point d'exclamation dans un cadre rouge.



Description de l'habitation certifiée

Date de la visite 26/08/2024

Description Volume pris en compte pour définir le volume protégé : Toutes les superficies de déperdition de le studio: façade arrière.

Données générales

Référence de l'acte de base : non communiqué	Année de construction : 1974 2
Etage : N+03	Orientation du bâtiment : Nord-Est
Volume protégé : 82 m ³	Masse thermique : Mi-lourd ou peu lourd
Superficie brute PEB : 27 m ²	

L'année de construction est basée sur la photo aérienne (Bruciel).

Liste des preuves acceptables

Le-La certificateur-trice a pu relever des données dans les documents suivants :

Catégorie	N°	Date	Nom (& Description)
Photos	1	26/08/2024	Photos lors de la visite
Photos	2	01/01/1971	Bruciel: photo aérienne

Les données encodées pour ce certificat PEB

Parois de déperdition

I. FACADES, FENÊTRES ET PORTES




	Surface totale paroi	-	Surface ouvertures	=	Surface nette
Façade arrière	10,81 m ²		6,33 m ²		4,48 m ²

Façade arrière	Type	Isolation	Lame d'air	Rénovée en	Surface nette	Contact avec	Orientation	Statut	U (W/m ² .K)
Mur1	Standard	Inconnue	Non	-	4,48 m ²	Extérieur	SO	Commun	1,70
Fenêtres		Type	Année de fabrication	Protection solaire	Etage	Surface	U _w (W/m ² .K)		
		Double vitrage, Châssis bois	-	Non	+03	6,33 m ²	2,94		

Installations techniques

I. LE CHAUFFAGE



	Type de chauffage	Part de l'habitation
Système de chauffage	Chauffage central collectif	100 %

Système de chauffage

Producteur

1. Chaudière

PROD Producteur1

Source d'énergie	mazout	Attestation de contrôle périodique	absente
Technologie	non à condensation	Rendement à 30% de charge	inconnu
Année de fabrication	inconnue		
Puissance nominale	inconnue		

Système de production

La production de chaleur est régulée par sonde extérieure.	Nombre d'unités PEB desservies	60
Pas de réservoir tampon pour l'eau du circuit de chauffage.	Attestation de réception	absente
	Rapport de diagnostic	absent

Système d'émission

Les émetteurs sont de type radiateurs/convecteurs avec vanne thermostatique. Aucun thermostat d'ambiance n'est présent.
Un dispositif de comptage individuel des quantités de chaleur pour le chauffage est présent.
Le système de distribution est incomplet, absent ou inconnu.
Le mode de régulation de la pompe de circulation est inconnu.

Les données encodées pour ce certificat PEB

II. L'EAU CHAUDE SANITAIRE



	Type d'installation	Locaux desservis
Installation ECS	Installation collective	Cuisine et salle de bains

Installation ECS

Nombre d'unités PEB desservies 60

Système de production

Production ECS par un producteur relié au système de chauffage 1.

Aucun échangeur à plaques n'est présent.

Système de stockage

3 Un ballon de stockage non isolé est présent. Volume du ballon 12.000,00 litres

Système de distribution

La présence ou la longueur des conduites de distribution est inconnue.

Aucune boucle d'eau chaude sanitaire n'a été identifiée.

III. INSTALLATION DE VENTILATION



Locaux secs	Nom du local	Dispositif de ventilation	Mode de ventilation
	Séjour	Non	
Locaux humides	Nom du local	Dispositif de ventilation	Mode de ventilation
	Salle de bain	Non	
	Cuisine	Non	

1 Aucun système de ventilation n'est présent.

IDENTIFICATIE VAN DE WONING

Adres	Kroonlaan, 297 1050 Elsene
Appartement	3 e verdieping, achter, center
EPB bruto vloeroppervlakte	27 m ²



Dit document beoordeelt de energieprestatie van de woning en biedt een objectieve vergelijking van de energieprestatie van Brusselse woningen, ongeacht het gedrag van de bewoners en hun werkelijke verbruik. Het geeft ook de EPB-doelen aan die voor alle woningen moeten worden bereikt (EPB staat voor de energieprestatie van gebouwen):

- Doel EPB 275: de prestatie van het gebouw moet lager zijn dan of gelijk aan 275 kWh/(m².jaar) tegen ten laatste 01/01/2033;
- Doel EPB 150: de prestatie van het gebouw moet lager zijn dan of gelijk aan 150 kWh/(m².jaar) tegen 31/12/2045*.

Om het goede voorbeeld te geven, moeten woningen die eigendom zijn van overheden uiterlijk op 01/01/2040 voldoen aan het doel EPB 150. Meer informatie op pagina 9.

Energieprestatie berekend voor deze woning (in primaire energie)

Zeer zuinig

A ≤ 45

Prestatiedoelstellingen voor nieuwe woningen

B 46 - 95

C 96 - 150

Doel EPB 150 : **Niet bereikt**

D 151 - 210

E 211 - 275

Doel EPB 275 : **Niet bereikt**

F 276 - 345

G > 345 kWh/(m².jaar)

Zeer energieverslindend

Prestatie van de woning
inzake primaire energie

G

419 kWh/(m².jaar)

De belangrijkste stappen om de EPB-doelen te bereiken

1. Bespreek de in dit EPB-certificaat aanbevolen werkzaamheden met de mede-eigenaars tijdens de algemene vergadering;
2. Zoek aannemers en vraag offertes aan;
3. Renoveer om te voldoen aan het doel EPB 275 uiterlijk in 2033 en het doel EPB 150 uiterlijk in 2045*;
4. Werk het EPB-certificaat bij om aan te tonen dat de doelen behaald zijn.

Geniet van begeleiding en financiële steun om te renoveren. Meer informatie op de volgende pagina.

* Deze datum valt twintig jaar na de inwerkingtreding van een regeringsbesluit, dat gepland staat om ten vroegste op 31 december 2025 van kracht te worden. In dit geval moet het doel EPB 150 worden bereikt op zijn vroegst op 31 december 2045.

Inhoudstafel

Energieprestatie berekend voor deze woning (in primaire energie)	1
Inhoudstafel	2
Laat u helpen bij uw renovatie	2
Aanbevolen renovatiescenario voor deze woning	3
Bestaan er afwijkingen?	4
Wat gebeurt er als de EPB-doelen niet worden bereikt?	4
Andere resultaten verkregen voor deze woning	5
Gedetailleerde lijst van aanbevolen werkzaamheden	6
Het EPB-certificaat beter begrijpen	8
De ingevoerde gegevens voor dit EPB-certificaat	11

Laat u helpen bij uw renovatie

Begeleiding op maat

Doe een beroep op een architect. Hij of zij kan u helpen bij het definiëren van uw renovatieproject en begeleidt u doorheen het hele proces. U kunt u een architect vinden via www.architect.be.

Er bestaan andere organisaties die u begeleiden bij renovaties en die gratis diensten aanbieden.

Ze kunnen ook helpen om het EPB-certificaat te begrijpen, geven meer informatie over premies en adviseren u over de uit te voeren werkzaamheden.

- **Bent u een particulier?** Doe een beroep op Homegrade of Netwerk Wonen:

www.homegrade.brussels - 02 219 40 60 of 1810

www.netwerkwonen.be

- **Bent u een professional, een openbare vastgoedbeheerder of is er een syndicus voor de mede-eigendom?**

Doe een beroep op de **Facilitator Duurzame Gebouwen**: 0800 85 775 / facilitator@leefmilieu.brussels

Premies en financiële steun

Renoveren kost geld. Er bestaan premies en andere financiële steun. De Renolution-website verstrekt informatie over alle premies en steun waar u mogelijk recht op heeft.

www.revolution.brussels - 0800 35 270

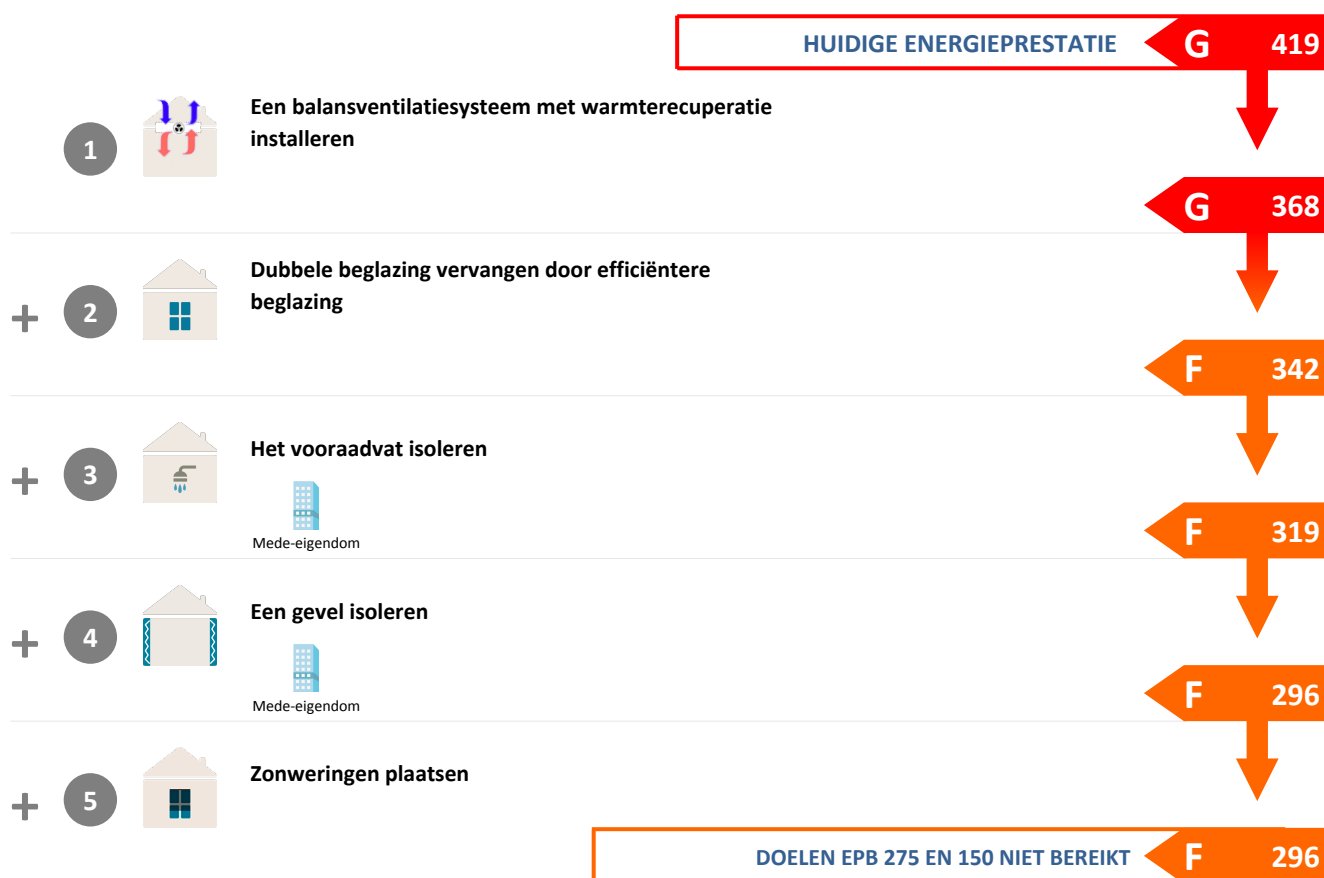
Aanbevolen renovatiescenario voor deze woning

Het hieronder aanbevolen renovatiescenario omvat de aanbevolen werkzaamheden om de EPB-doelen te bereiken. Dit scenario is gebaseerd op de EPB-berekeningsmethode en stelt een volgorde van werkzaamheden voor om de beste energieprestatie te bereiken. De eerste aanbeveling is de aanbeveling die de berekende energieprestatie van de woning het meest zal verbeteren. Het resultaat aan het einde van het scenario wordt behaald als al deze werkzaamheden worden uitgevoerd. Deze werkzaamheden worden in detail beschreven in het deel "Gedetailleerde lijst van aanbevolen werkzaamheden" op pagina 6.

Een ander scenario is mogelijk! Dit scenario houdt immers alleen rekening met energiebesparingen en niet met andere factoren zoals bijvoorbeeld gezondheid. Het staat u vrij om de volgorde van de werkzaamheden aan te passen of andere werkzaamheden uit te voeren. Laat de energiebesparingen van deze andere renovaties simuleren door de EPB-certificateur die het EPB-certificaat heeft opgesteld om er zeker van te zijn dat u de EPB-doelen haalt.

Om uw werkzaamheden te budgetteren en uit te voeren, raden we u aan om een beroep te doen op de diensten van een architect, een studie bureau of een aannemer. Als u de mogelijkheid heeft, kies dan voor een algemene renovatie. Renoveren in zijn geheel is efficiënter en voordeliger dan de werkzaamheden stap voor stap te laten uitvoeren.

Tot slot moeten alle woningen in deze mede-eigendom voldoen aan de EPB-doelen. Bespreek dit met uw syndicus of uw mede-eigenaars om de renovaties samen uit te voeren.



De vermindering van het primaire energieverbruik berekend voor deze woning (na renovatie): 29%

⚠ Er zijn bijkomende werkzaamheden nodig om de EPB-doelen 275 en 150 te bereiken.

Uitleg van de symbolen

Mede-eigendom



Deze woning maakt deel uit van een mede-eigendom. De werkzaamheden die aangeduid zijn met dit teken moeten over het algemeen worden goedgekeurd en uitgevoerd door de algemene vergadering van mede-eigenaars. De syndicus belast met het beheer van de mede-eigendom kan u hierover meer inlichtingen verschaffen.

Bestaan er afwijkingen?

Alle Brusselse woningen moeten tegen 2033 en 2045* de EPB-doelen hebben bereikt. Als dit echter niet haalbaar is, kan de doelstelling worden aangepast door een afwijking aan te vragen. Het verzoek moet gerechtvaardigd zijn en gebaseerd op een van de volgende criteria:

- Technische reden;
- Functionele reden;
- Economische reden.

De criteria en specifieke procedures voor het aanvragen van een afwijking van de EPB-doelen 275 en 150 worden op de website van Leefmilieu Brussel gecommuniceerd.

Voor beschermde woningen of woningen die zijn ingeschreven op de bewaarlijst kan het EPB-doel worden aangepast wanneer een stedenbouwkundige vergunning wordt ingediend.

Termijnen: aanvragen tot afwijking moeten worden gemotiveerd en uiterlijk één jaar voor de uiterste termijn worden ingediend. Het is echter beter om de aanvraag tot afwijking zo snel mogelijk in te dienen, zodat u zeker weet of de afwijking wel of niet wordt toegekend.

Wat gebeurt er als de EPB-doelen niet worden bereikt?

Als de woning niet voldoet aan de EPB-doelen, kunnen de eigenaar en de vereniging van mede-eigenaars een administratieve boete krijgen. Deze boete houdt rekening met het verschil tussen de energieprestatie van de woning en het te bereiken doel.

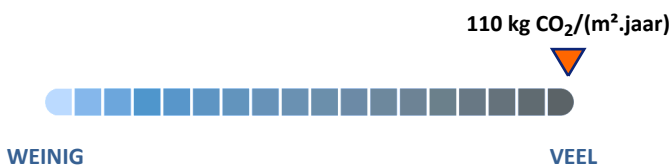
Meer informatie is te vinden op de website van Leefmilieu Brussel: www.leefmilieu.brussels.

* Deze datum valt twintig jaar na de inwerkingtreding van een regeringsbesluit, dat gepland staat om ten vroegste op 31 december 2025 van kracht te worden. In dit geval moet het doel EPB 150 worden bereikt op zijn vroegst op 31 december 2045.

Andere resultaten verkregen voor deze woning





CO₂-uitstoot

De berekende CO₂-uitstoot voor deze woning is afhankelijk van het berekende energieverbruik voor deze woning en de gebruikte energiebronnen (elektriciteit, gas, stookolie enz.):



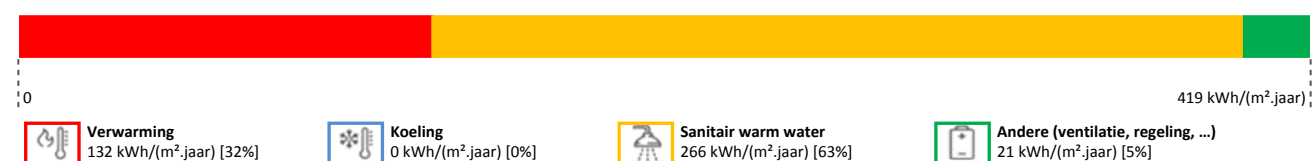
Hernieuwbare energie en elektriciteitsproductie ter plaatse

Het resultaat van het EPB-certificaat houdt rekening met de aanwezigheid van installaties die gebruik maken van hernieuwbare energie of ter plaatse elektriciteit produceren. Voor deze woning werd rekening gehouden met onderstaande systemen:

	Zonneboiler	Afwezig
	Fotovoltaïsche installatie	Afwezig
	Warmtekrachtkoppeling	Afwezig
	Warmtepomp	Afwezig

Verdeling van het primaire energieverbruik

Het berekende primaire energieverbruik voor deze woning bedraagt 11.176 kWh/jaar. Onderstaande grafiek toont de verdeling per m² en per luik :



Gedetailleerde lijst van aanbevolen werkzaamheden

In de onderstaande lijst worden alle aanbevelingen van het hierboven voorgestelde renovatiescenario opgesomd.

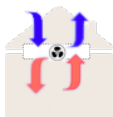
Elke aanbeveling beschrijft het te verbeteren element van de woning, de geschatte energiebesparing en de voorgestelde technische oplossing. Bij elke aanbeveling staat een icoontje dat het betrokken element weergeeft (gevel, dak, raam, enz.) en eventueel een tweede icoontje dat aangeeft of er stedenbouwkundige, mede-eigendoms- en/of mandelighedsregels in acht moeten worden genomen.

Sommige aanbevelingen tonen een bestaande U-waarde en een U-waarde na werken. De U-waarde geeft weer hoeveel warmte er door de wand gaat. Hoe lager de U-waarde van een wand, hoe beter de isolatie ervan want dat betekent dat er weinig warmte doorheen gaat. Dit laat toe om te begrijpen hoe de energiewinst van een aanbeveling wordt berekend: men gaat ervan uit dat de wand in kwestie wordt geïsoleerd zodat de aangegeven U-waarde na de werken wordt bereikt. Als u één van de onderstaande aanbevelingen implementeert, aarzel dan niet om deze U-waarden aan uw aannemer door te geven.

Doe een beroep op een architect om de werken uit te voeren die door dit EPB-certificaat worden aanbevolen en raadpleeg de website voor meer informatie: www.homegrade.brussels/nl/onze-publicaties.

1

Een balansventilatiesysteem met warmterecuperatie installeren



Deze woning beschikt niet over een ventilatiesysteem dat een goede kwaliteit en verversing van de binnenlucht kan garanderen. Door de afwezigheid van ventilatie verhoogt het risico op condensatie en op schimmel. Dat is schadelijk voor de gezondheid van de bewoners en versnelt het verval van de woning.

Om een goede binnenluchtkwaliteit te garanderen en het warmteverlies te beperken, wordt de installatie van een balansventilatie met warmterecuperatie aanbevolen. Dit gecentraliseerde ventilatiesysteem voert mechanisch nieuwe lucht aan naar alle 'droge' lokalen (woonkamer, slaapkamer, bureau, eetkamer) en voert mechanisch de gebruikte lucht af uit alle 'vochtige' lokalen (wasplaats, keuken, badkamer, toilet). Dit systeem laat bovendien toe de warmte uit de afgevoerde lucht te recupereren en te besparen op energie voor de verwarming, terwijl het akoestische comfort behouden blijft. De hieronder vermelde aanwezige lokalen dienen te worden geventileerd.

Voorwerp van de werken	Type kamer	Te plaatsen	Energiewinst kWh/(m ² .jaar)
Droge kamers	Woonkamer	mechanische toevoer	
Vochtige kamers	Badkamer	mechanische afvoer	
	Keuken	mechanische afvoer	
Na installatie toe- en afvoerventilatiesysteem met warmterecuperatie			51,6

2

Dubbele beglazing vervangen door efficiëntere beglazing



De thermische prestaties van een raam hangen vooral af van de isolatiewaarde van de beglazing wanneer de profielen van recente makelij zijn.

Door de dubbele beglazing te vervangen door een dubbele beglazing van hoge kwaliteit ($U_g \leq 1,1 \text{ W}/(\text{m}^2\text{K})$), kan een toereikend thermisch prestatieniveau worden bereikt tegen een kostprijs die lager is dan de vervanging van het volledige raam.

Voorwerp van de werken	Bestaande U_g -waarde $\text{W}/(\text{m}^2\text{K})$	Verbeterde U_g -waarde $\text{W}/(\text{m}^2\text{K})$	Oppervlakte m ²	Energiewinst kWh/(m ² .jaar)
Houten raam met dubbele beglazing	2,90	1,10	6,33	25,5

3

Het voorraadvat isoleren



Het voorraadvat voor het sanitair warm water is niet geïsoleerd.

mede-eigendom



Zonder isolatie leidt de opslag van water met een hoge temperatuur tot een hoog energieverbruik. De voorraadvatten worden idealiter in de fabriek geïsoleerd. Er bestaan diverse bijkomende isolatietechnieken. Het doel bestaat erin om een isolatielaag van minstens 5 cm dik te plaatsen. Een dikte van 10 cm wordt evenwel aangeraden.

Voorwerp van de werken

Energiewinst
kWh/(m².jaar)

Installatie die keuken en badkamer bedient

23,3

4

Een gevel isoleren



Onderstaande gevels zijn niet geïsoleerd of er is geen enkel bewijs dat er enige isolatie aanwezig is. Door ze te isoleren, zijn er energiebesparingen mogelijk en kan het binnencomfort worden verhoogd, met name omdat de geïsoleerde muren niet meer koud zullen zijn.

mede-eigendom



Gevelisolatie langs de buitenkant is de efficiëntste methode en heeft vele voordelen. Als dat niet mogelijk is (stedenbouwkundige of architectonische beperkingen), isolatie langs de binnenkant moet overwogen worden. Deze isolatiemethode is minder eenvoudig om te implementeren (risico op koudebruggen, behandeling van de bestaande muur) en er bestaan verschillende methoden (stijve isolatieplaten met afwerking van kleefgips, voorzetwand gevuld met isolatie, ...). Door een voorafgaand onderzoek van de wand (vocht, scheuren, gevelbekleding, ...) bepaalt u of het isoleren langs de binnenkant toegestaan wordt en zoja de meest geschikte isolatiemethode. Het is altijd raadzaam om professioneel advies in te winnen en extra aandacht te besteden aan de ramen en deuren. Om het risico op condensatie te beperken is een volledig ventilatiesysteem noodzakelijk.

Voorwerp van de werken

Huidige U-waarde
W/(m².K)

U-waarde na de werken
W/(m².K)

Oppervlakte
m²

Energiewinst
kWh/(m².jaar)

Achtergevel

1,70

0,24

4,48

22,8

5

Zonweringen plaatsen



Er zijn ramen aan de oost-/zuid-/westkant die niet zijn uitgerust met een zonnewering. Als de zomerzon op deze vensters schijnt, loopt de binnentemperatuur fel op, zodat het onaangenaam kan worden in de woning. Zonweringen die aan de buitenkant van uw ramen worden geplaatst, bieden een efficiëntere bescherming tegen de warmte dan eenvoudige gordijnen.

Een zonwering aan de buitenkant, bijvoorbeeld een screen, bij voorkeur in dezelfde kleur als het raam, beschermt tegen zonnestraling en oververhitting in de zomer, waardoor het gebruik van een vervuילend en duur koelsysteem overbodig wordt. Deze zonweringen kunnen omhoog en omlaag, waardoor in de winter de zonnestraling niet wordt tegengehouden en u op verwarming kunt besparen.

Voorwerp van de werken

Plaatsbepaling

Oriëntatie

Zonwering

Achtergevel

Zuid-West

Het EPB-certificaat beter begrijpen

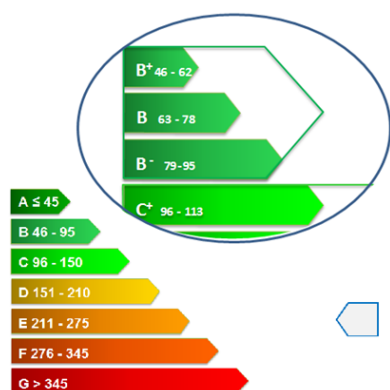
Hoe worden de energieprestatie-indicatoren berekend ?

De energieprestatie-indicatoren worden berekend op basis van de energiekenmerken van de verlieswanden van de woning (daken, gevels, vloeren, deuren en vensters), in het bijzonder van de mate waarin deze zijn geïsoleerd, en van de gemeenschappelijke of de eigen technische installaties (type ketel, ventilatiesysteem, type en het vermogen van de installaties voor hernieuwbare energieproductie, ...).

Deze gegevens zijn afkomstig van bewijsstukken aangeleverd door de eigenaar of door de syndicus of anders van de vaststellingen van de certificeerder tijdens zijn inspectiebezoek, welke hij in de software ingeeft. Bepaalde energetische kenmerken van de gecertificeerde woning kunnen echter niet gekend zijn. In dit geval gebruikt de software standaard eerder conservatieve waarden, gebaseerd op het bouw- of renovatiejaar van de woning. Om het best mogelijke resultaat te bereiken is het daarom belangrijk om aan de certificeerder zo veel mogelijk aanvaardbaar bewijsmateriaal ter beschikking te stellen.

De energieprestatie-indicatoren worden ook berekend op basis van standaard gebruiksomstandigheden van de woning (comforttemperatuur, gebruiksuren, verbruik van sanitair warm water) en van de gemiddelde weersomstandigheden. Dit maakt het mogelijk om woningen te vergelijken zonder rekening te houden met hun bewoners (aantal personen en/of levensstijl).

Energieklasse



Klasse A, voor de zuinigste panden, is onderverdeeld in 4 niveaus, waaronder A++ voor een woning met een positief energieniveau, dit wil zeggen dat ze meer energie produceert dan verbruikt. Klassen B t.e.m. E worden onderverdeeld in 3 niveaus, gevolgd door klassen F en G, voor de energieverslindendste panden.

De stippellijn die het "Prestatiedoelstellingen voor nieuwe woningen" aanduidt, komt overeen met de minimale energieprestatie dat uw pand zou hebben gehaald indien het gebouwd zou zijn geweest met inachtneming van de in 2026 van toepassing zijnde EPB-eisen. Sinds 2 juli 2008 gelden EPB-eisen voor nieuwbouw en voor renovatiewerken onderworpen aan een stedenbouwkundige vergunning, voor zolang die werken betrekking hebben op de gebouwschil en ze de energieprestatie beïnvloeden. Meer informatie hierover op www.leefmilieu.brussels/EPBwerken.

Dankzij de energieklasse kan men gemakkelijk en op een objectieve manier de energieprestatie van de te huur of te koop gestelde woningen vergelijken. Om die vergelijking mogelijk te maken, moet de eigenaar of zijn tussenpersoon bij het verkopen of verhuren, in alle reclame (kleine advertenties, affiches, internet, ...) melding maken van de energieklasse die op het EPB-certificaat vermeld staan.

Wat is het verschil met het werkelijke verbruik van de woning?

Het werkelijke verbruik dat op de afrekeningen of facturen wordt vermeld, wordt uiteraard beïnvloed door isolatie van de woning en het rendement van de technische installaties, maar dit verschilt van het totale verbruik dat op het EPB-certificaat wordt vermeld, omdat dit namelijk afhangt van de buitentemperatuur in de loop van het jaar en van de levensstijl: het aantal bewoners, het gebruik van de verwarming (gewenste temperatuur in elke kamer, periodes van afwezigheid en vakantie), verlichting en het aantal elektrische apparaten in het huishouden (elektrische kachels, elektro toestellen, computers, enz.).

Deze persoonlijke gegevens worden niet in aanmerking genomen bij de gestandaardiseerde berekening van het verbruik dat op het EPB-certificaat wordt vermeld. Dit verklaart het verschil (positief of negatief) tussen het werkelijke verbruik (voor een reële bezetting) en het totale verbruik dat op het EPB-certificaat wordt vermeld (voor een standaard bezetting).

Meer informatie in de infofiche : « Het resultaat van het EPB-certificaat » : www.leefmilieu.brussels/epbcertificaat.

Let op: de energieprestatie aangegeven op het EPB-certificaat wordt uitgedrukt in kWh primaire energie, zie hieronder voor meer info.

Waar staat primair energieverbruik voor ?

Primaire energie is de basisvorm van energie die direct beschikbaar is in de natuur, vóór enige transformatie. De onderstaande primaire energiefactoren houden rekening met de energie die nodig is voor de productie, transformatie en distributie van energie naar de consument. Hierdoor is het mogelijk om verschillende energiebronnen (fossiele brandstoffen, elektriciteit, warmte) bij elkaar op te tellen om het resultaat van het EPB-certificaat uit te drukken in één eenheid: de kilowattuur primaire energie (kWhPE). Hierbij is conventioneel:

- 1 kWh van elektriciteit gelijk aan 2,5 kWh van primaire energie;
- 1 kWh van elke andere energiebron (aardgas, sookolie, hout, ...) gelijk aan 1 kWh van primaire energie.

Wat is de geldigheidsduur van dit EPB-certificaat?

Dit EPB-certificaat is geldig tot **27/01/2036**, behalve indien het ingevolge een kwaliteitscontrole ingetrokken werd door Leefmilieu Brussel of als er wijzigingen aan de energiekenmerken van het goed werden vastgesteld.

Om te controleren of dit EPB-certificaat nog steeds geldig is, voert u het nummer in het register van de EPB-certificaten in: www.peb-epb.brussels/certificats-certificaten/.

Het EPB-certificaat en Renolution



RENOLUTION is de naam van de renovatiestrategie van het Brussels Hoofdstedelijk Gewest met als doel de uitdaging op klimaatvlak aan te gaan en tegelijk het levenscomfort van de Brusselaars te verbeteren en hun energierekening te verlagen. Doelstelling: een gemiddeld energieprestatieniveau van 100 kWh/(m².jaar) van primaire energie voor alle Brussels woningen in 2050 (inclusief nieuwe woningen), m.a.w. een gemiddeld verbruik gedeeld door 2, ten opzichte van de huidige situatie. De inspanning zal aanzienlijk zijn, maar noodzakelijk. Om dit doel te bereiken, richt het gewest zich in de eerste plaats op de minst energie-efficiënte gebouwen: 275 kWh/(m².jaar) tegen 2033 en 150 kWh/(m².jaar) voor elke woning. De tertiaire sector moet nog grotere ambities waarmaken, terwijl de overheden zichzelf de meest ambitieuze deadlines stellen. Zo volgt Brussel andere Europese regio's en landen op de voet, die eveneens de renovatiegraad van de gebouwen versnellen.

Het EPB-certificaat staat centraal binnen deze strategie. Hierdoor leren eigenaars de energieprestatie van hun woning kennen en komen ze te weten welke werkzaamheden dienen te worden uitgevoerd om de prestatie van hun woning te verbeteren.

Meer info: www.revolution.brussels

De verplichtingen voor de openbare woningen

Om het goede voorbeeld te geven, zijn overheden onderworpen aan strengere verplichtingen. Tegen 2040 moet:

- De energieprestatie van alle openbare woningen lager zijn dan of gelijk aan 150 kWh/(m².jaar);
- De gemiddelde energieprestatie van openbare woningen die door elke openbare vastgoedbeheerder worden aangeboden lager zijn dan of gelijk aan 100 kWh/(m².jaar). Beschermd woningen of woningen die zijn ingeschreven op de bewaarlijst krachtens het Brussels Wetboek van Ruimtelijke Ordening (BWRO) worden niet mee opgenomen in dit gemiddelde.

Wat is een openbare woning? Dit zijn woningen die eigendom zijn van een openbare vastgoedbeheerder: een gemeente, een Openbaar Centrum voor Maatschappelijk Welzijn (OCMW), een autonoom gemeentebedrijf, de Grondregie van het Brussels Hoofdstedelijk Gewest, de Brusselse Gewestelijke Huisvestingsmaatschappij (BGHM), een Openbare Vastgoedmaatschappij (OVM), het Woningfonds van het Brussels Hoofdstedelijk Gewest en de Gewestelijke Ontwikkelingsmaatschappij voor het Brussels Hoofdstedelijk Gewest (GOMB).

EPB-verwarmingsreglementering

De technische installaties van een individuele woning vormen een belangrijke hefboom om energie te besparen, aangezien een correcte, schone en goed afgestelde verwarmingsketel minder verbruikt en langer meegaat.

Om de energieprestatie van het verwarmingssysteem van een woning te waarborgen zijn verschillende controlehandelingen vereist:

- De **EPB-oplevering** die controleert of elk nieuw verwarmingssysteem (vanaf 1 januari 2011) correct is geïnstalleerd;
- De **EPB-periodieke controle** die controleert of de verwarmingsketels en boilers efficiënt en correct werken;
- De **EPB-diagnose** met als doel de performantie van een verwarmingssysteem van meer dan 5 jaar oud te verbeteren door middel van aanbevelingen en een minimaal onderhoudsprogramma.

Om deze documenten te bekomen moet een erkende professional worden gecontacteerd: www.leefmilieu.brussels/professionals-verwarming.

De aandacht van de eigenaar wordt gevestigd op het feit dat op de datum van de opstelling van het EPB-certificaat de certificeerder zich niet heeft kunnen beroepen op de volgende documenten:

1. Het EPB-opleveringsattest van het verwarmingssysteem.
2. Het attest van EPB-periodieke controle voor één of meer verwarmingsketels van het verwarmingssysteem.



De volledige informatie staat op www.leefmilieu.brussels/verwarmingsketel.

Veelgestelde vragen en bijkomende informatie

Op onze website vindt u een FAQ-rubriek met veelgestelde vragen over het EPB-certificaat en een infofiche met toelichtingen over de resultaten van een EPB-certificaat: www.environnement.brussels/certificatpeb.

Vragen over dit EPB-certificaat?

Hebt u nog vragen over dit EPB-certificaat? Zo gaat u te werk:

Hebt u dit EPB-certificaat besteld?

Neem contact op met de EPB-certificeerder die dit EPB-certificaat heeft opgesteld. Hij is de meest aangewezen persoon om uw vragen te beantwoorden, want hij heeft uw woning bezocht. Hij kan u uitleg geven over het resultaat en de methode die hiertoe heeft geleid.

Hebt u dit EPB-certificaat niet besteld of wordt uw EPB-certificeerder niet langer erkend?

Neem contact op met Leefmilieu Brussel. Vermeld uw EPB-certificaatnummer, het adres van de woning en stel uw vragen over dit EPB-certificaat. Stuur een e-mail naar info-certibru@leefmilieu.brussels, een brief naar Leefmilieu Brussel, Thurn & Taxis, Havenlaan 86C, 1000 Brussel of bel naar het nummer 02 775 75 75.

Certificaat opgesteld door : **Naam :** SMEETS Pauline

Rekenmethodeversie : V 01/2017

Firma : Atlas Contrôle

Softwareversie : 1.0.10

Erkenningsnummer : 001503417

De ingevoerde gegevens voor dit EPB-certificaat


Dit deel bevat de gegevens die de certificateur heeft ingevoerd, alsook de documenten waaruit hij of zij heeft gehaald. Dit verslag levert ook een synthese van de oppervlaktes van de verschillende componenten van de wanden van de woning (muren, daken, vloeren, deuren en/of ramen). Zo is het mogelijk om de details van de wanden of de technische installaties terug te vinden die het onderwerp van een aanbeveling zijn. Dit is de basis waarop de prestatie-indicatoren worden berekend. Deze gegevens kunnen interessant zijn om vóór aanvang van de werkzaamheden een prijsopgave te maken.


Een belangrijk element voor meer transparantie: deze gegevens maken het EPB-certificaat volledig transparant, omdat het mogelijk is om de gegevens te controleren die door de EPB-certificateur zijn ingevoerd.

Standaardwaarden: Als u geen bewijsstukken kunt voorleggen om de aanwezigheid aan te tonen van een element dat moet worden opgenomen in de berekening, zal de EPB-certificateur rekening houden met een standaardwaarde. Voor bijvoorbeeld muurisolatie wordt de standaardwaarde bepaald op basis van het bouwjaar. Standaardwaarden zijn bijna altijd ongunstig. Daarom is het van groot belang om de EPB-certificateur alle mogelijke bewijsstukken voor te leggen.

Legende

Het gebruikte aanvaardbaar bewijs wordt aangeduid met zijn nr in een blauw kader naast het betrokken gegeven. 

De aanbeveling die van toepassing is, wordt aangeduid met haar nr op een groene achtergrond. 


Standaard- en ongunstige waarden worden aangegeven met een uitroepteken in een rood vierkant. 

Beschrijving van de gecertificeerde woning

Datum bezoek 26/08/2024

Omschrijving Volume pris en compte pour définir le volume protégé : Toutes les superficies de déperdition de le studio: façade arrière.



Algemene gegevens

Referentie van de basisakte : niet meegedeeld	Bouwjaar : 1974 
Verdiep : N+03	Oriëntatie voorgevel : Noord-Oost
Beschermd volume : 82 m ³	Thermische massa : Half zwaar/matig zwaar
EPB bruto vloeroppervlakte : 27 m ²	

Het bouwjaar is gebaseerd op de luchtfoto (HemelsBrussel).

Lijst van aanvaardbaar bewijsmateriaal

De certificateur heeft gegevens kunnen verzamelen in de volgende documenten:

Categorie	Nr	Datum	Naam (& Omschrijving)
Foto's		26/08/2024	Photos lors de la visite
Foto's		01/01/1971	Bruciel: photo aérienne

De ingevoerde gegevens voor dit EPB-certificaat

Verlieswanden

I. GEVELS, RAMEN EN DEUREN




	Totale oppervlakte	-	Oppervlakte openingen	=	Netto oppervlakte
Achtergevel	10,81 m ²		6,33 m ²		4,48 m ²

Achtergevel	Type	Isolatie	Luchtspouw	Vernieuwd in	Netto oppervlakte	Omgeving	Oriëntatie	Status	U (W/m ² .K)
Mur1	Standaard	Onbekend	Nee	-	4,48 m ²	Buiten	ZW	Mede-eigendom	1,70

Ramen	Type	Fabricagejaar	Zonnewering	Verdiep	Oppervlakte U _w (W/m ² .K)
	Dubbele beglazing, Houten profiel	-	Nee	+03	6,33 m ² 2,94

Technische installaties

I. VERWARMING



	Verwarmingstype	Deel woning
Verwarmingssysteem	Collectieve centrale verwarming	100 %

Verwarmingssysteem

Generator

1. Ketel

GEN	Producteur1	Energiebron	stookolie	Attest van periodieke controle	afwezig
		Technologie	niet-condenserend	Rendement 30% deellast	onbekend
		Fabricagejaar	onbekend		
		Nominaal vermogen	onbekend		

Productiesysteem

De warmteopwekking wordt door een buitenvoeler gereguleerd.	Aantal bediende EPB-eenheden	60
Geen buffervat	Opleveringsattest	afwezig
	Diagnoseverslag	afwezig

Emissiesysteem

De verwarmingslichamen zijn van het type radiatoren/convectoren met thermostatische kraan. Er is geen kamerthermostaat aanwezig. Er is een individueel meetsysteem van warmtehoeveelheden voor de verwarming aanwezig. Het distributiesysteem is onvolledig, ontbrekend of onbekend. De afstelling van de circulatiepomp is onbekend.

De ingevoerde gegevens voor dit EPB-certificaat

II. SANITAIR WARM WATER



	Type installatie	Aangedane lokalen
Installatie SWW	Collectieve installatie	Keuken en badkamer

Installatie SWW

Aantal bediende EPB-eenheden 60

Productiesysteem

SWW-productie door opwekker aangesloten op het verwarmingssysteem 1.

Geen platenwisselaar aanwezig.

Opslagsysteem

3 Ongeïsoleerd voorraadvat aanwezig. Volume voorraadvat 12.000,00 liters

Distributiesysteem

De aanwezigheid of lengte van de distributieleidingen is onbekend.

Er is geen distributiekering vastgesteld.

III. VENTILATIESYSTEEM



Droge kamers	Naam van de kamer	Ventilatiesysteem	Type ventilatiesysteem
	Woonkamer	Nee	
Vochtige kamers	Naam van de kamer	Ventilatiesysteem	Type ventilatiesysteem
	Badkamer	Nee	
	Keuken	Nee	

1 Geen enkel ventilatiesysteem aanwezig.