

ATRIUM
VAKANTIEVERHUUR

058 59 40 40
info@atriumvastgoed.be
www.vastgoedatrium.be



**WELKOM!
BIENVENUE!
WELCOME!
WILKOMMEN!**

INFORMATIE OVER UW VAKANTIEWONING

INFORMATIONS SUR VOTRE LOCATION DE VACANCES

INFORMATION ABOUT YOUR HOLIDAY HOME

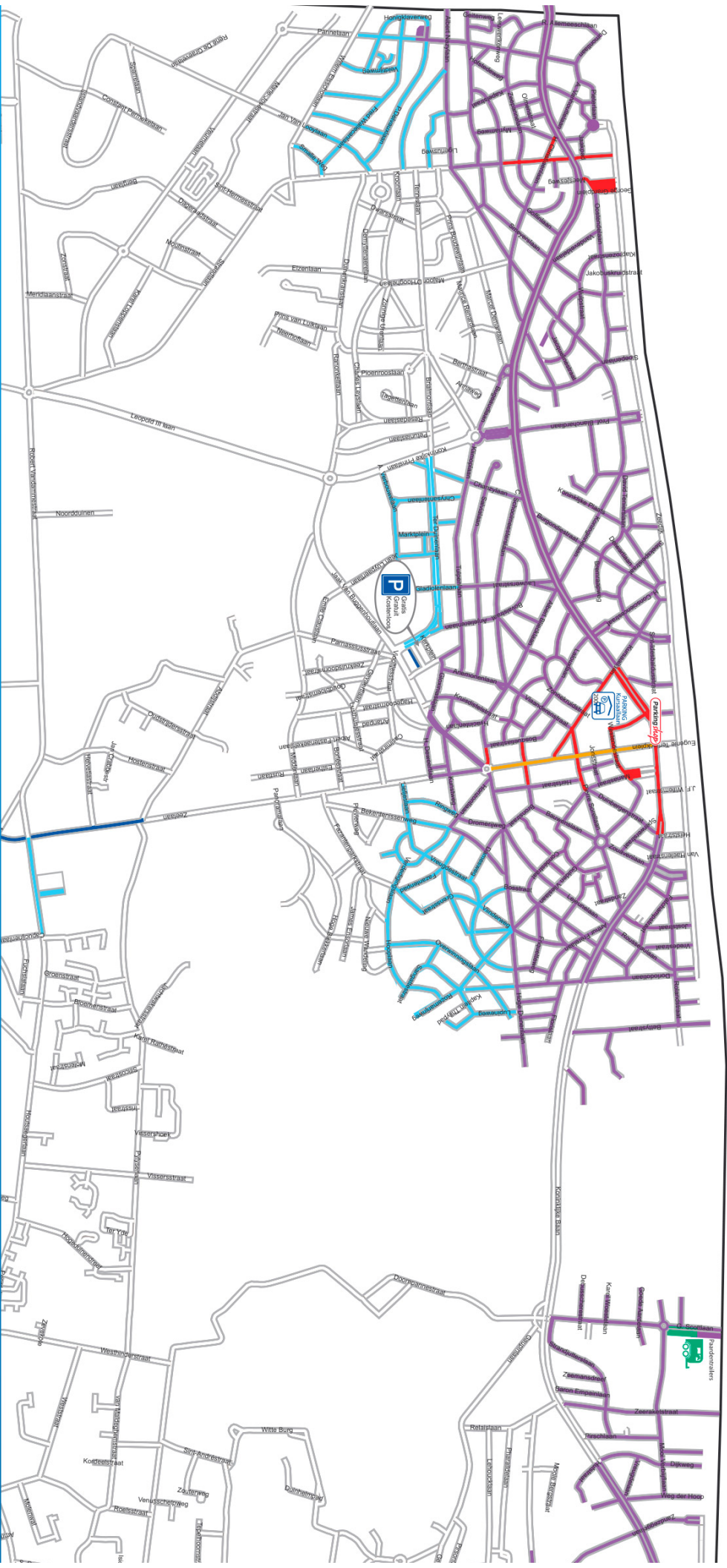
INFORMATIONEN ZU IHRER FERIENWOHNUNG

SINT-IDESBALD

STER DER ZEE

KOKSIJDE-BAD

SINT-ANDRE



	GROENE ZONE	ZONE VERTE	GRUNE ZONE		K
	RODE ZONE	ZONE ROUGE	ROTE ZONE		K
	ORANJE ZONE	ZONE ORANGE	ORANGE ZONE		K
	PAARSE ZONE	ZONE MAUVE	VIOLETTE ZONE		K
	GRATIS PARKING	STATIONNEMENT GRATUIT	GRATIS PARKPLAATZ		P
	BLAUWE ZONE 1 (2U)	ZONE BLEUE 1 (2H)	BLAUWE ZONE 1 (2S7)		P
	BLAUWE ZONE 2 (4U)	ZONE BLEUE 2 (4H)	BLAUWE ZONE 2 (4S7)		P



SHOP & GO

START **30 min gratis** **+> 30 min = 30€**

In het centrum van Koksijde-Bad, Oostduinkerke-Bad, Sint-Idesbald, Koksijde-Dorp en Oostduinkerke-Dorp worden Shop&Go parkeerplaatsen voorzien waar u 30 minuten gratis kunt parkeren. Door middel van een sensor wordt de aanwezigheid van uw wagen geregistreerd waardoor het niet nodig is een parkeerkaart te nemen of een parkeerschijf te plaatsen.

Deze plaatsen worden het ganse jaar door gemonitord van 9u tot 19u, wat er voor zorgt dat u bijna steeds plaats kunt vinden in het centrum, ongeacht welke periode of tijdstip.

De Shop&Go parkeerplaatsen kunt u gemakkelijk herkennen aan de kleur die bij de 30 minuten betaalt u een retributie van €30.

Les places de parking Shop&Go, permettant de se garer gratuitement durant 30 minutes, ont été aménagées dans le centre de Koksijde-Bad, Oostduinkerke-Bad, Sint-Idesbald, Koksijde-Dorp et Oostduinkerke-Dorp. La présence du véhicule est enregistrée au moyen d'un capteur, ce qui élimine de devoir prendre un ticket ou placer un disque de stationnement.

Ces places sont contrôlées tout au long de l'année de 9h à 19h, ce qui vous permet de trouver presque toujours une place dans le centre, quelle que soit la période ou l'heure.

Les places de parking Shop&Go sont aisément reconnaissables à leur couleur apposée sur la rue. Si vous restez plus de 30 minutes, vous payerez une retribution de 30 €.


Im Zentrum von Koksijde-Bad, Oostduinkerke-Bad, Sint-Idesbald, Koksijde-Dorp und Oostduinkerke-Dorp können Sie auf ausgewiesenen Shop & Go-Parkplätzen für die Dauer von 30 Minuten gratis parken. Sensoren registrieren automatisch den Parkbeginn Ihres Fahrzeuges, das Lösen eines Parktickets oder das Einhängen einer Parkschleife ist daher nicht nötig.

Die Parkplätze werden ganzjährig zwischen 9:00 und 19:00 Uhr kontrolliert. Somit wird sichergestellt, dass Ihnen fast jederzeit ein Shop & Go-Parkplatz im Zentrum zur Verfügung steht.

Die Shop & Go-Parkplätze können Sie sehr einfach anhand der entsprechenden Beschilderungen in den Straßen erkennen. Falls Sie länger als 30 Minuten parkieren, wird Ihnen eine Gebühr von €30 in Rechnung gestellt.

HANDLEIDING DAIKIN VERWARMEN OF KOELEN
MANUEL DAIKIN CHAUFFAGE OU REFROIDISSEMENT
DAIKIN HEATING OR COOLING MANUAL
DAIKIN HEIZUNG ODER KÜHLUNG HANDBUCH

Afstandsbediening richten naar apparaat op de muur!
Diriger la télécommande vers l'appareil fixé au mur!
Richten Sie die Fernbedienung auf das Gerät an der Wand!
Point remote control at device on wall!



AAN/UIT KNOP
BOUTON D'ALLUMAGE
POWER BUTTON
EINSCHALKNOPF

REGELING TEMPERATUUR
CONTROLE DE LA TEMPERATURE
TEMPERATURE CONTROL
TEMPERATURKONTROLLE

KEUZE WARME OF KOUDE LUCHT
ZONNETJE OP SCHERM = WARM
VENTILATOR OP SCHERM = KOUD

CHOIX DE L'AIR CHAUD OU FROID
SOLEIL SUR L'ECRAN = CHAUD
VENTILATEUR SUR L'ECRAN = FROID

CHOICE OF HOT OR COLD AIR
SUN ON SCREEN = WARM
FAN OF SCREEN = COLD

WAHLWEISE HEISSE ODER KALTE LUFT
SONNE AUF DEM BILDSCHIRM = WARM
VENTILATOR AUF DEM BILDSCHIRM = KALT

Welkom

Hallo,

Wij zijn Team Atrium.

Bedankt voor uw **reservatie** bij ons!

Binnenkort mogen wij u verwelkomen in het huisje **WH90 (huisje nummer 90)**

Wij zullen u begeleiden voor, tijdens en na uw verblijf. Hieronder een aantal **kernpunten** om uw verblijf **goed** voor te bereiden. Zo bent u op vakantie **zonder enige stress!**

Ligging vakantiehuis + Check-in methode

Het **adres** voor uw vakantiehuisje is **Westhinderstraat 13+, 8670 Koksijde**. Uw **huisnummer** is **90**.

Er is een **sleuteldoosje naast de voordeur** aanwezig bij de accommodatie.

U kunt pas **inchecken** rond **15u**. Het vakantiehuis wordt gereinigd voor uw aankomst. Gelieve daar rekening mee te houden.

Parking + Slagboom

Er is **parking** voorzien voor u op het domein. Uw **parkingnummer** is **90**.

Als u met meerdere auto's bent toegekomen, dan kunt u de **andere wagens** parkeren in de 'Westhinderstraat' of in de 'Hogeduinendreef'. Dit zijn de **straten aangrenzend** aan het **vakantiepark**. Dit is **gratis** parkeren.

Om het vakantiepark te kunnen **betreden**, moet u eerst de **slagboom** passeren. Om de slagboom te **openen** moet u een **badge** gebruiken. U moet dus eerst de badge (**blauw rond**) halen die **samen** hangt met de **sleutels** die in het **sleuteldoosje** liggen (U kunt **eerst** parkeren **voor** de slagboom op de **grasstroken** om dan te **voet** uw badge te **halen**). Er staat ook een slagboom bij het **uitrijden** van het **vakantiepark**. Hier moet u **ook** de badge gebruiken om de slagboom te **openen**. De **automaat** bevindt zich aan de linkerkant van het pad, **15 meter voor** de slagboom.

Bedlinnen & Handdoeken

ZEER BELANGRIJK:

Er zijn **geen** bedlinnen, badhanddoeken of keukenhanddoeken aanwezig! Dit moet u **zelf** meebrengen. Kussens en dekens zijn uiteraard wel aanwezig voor u.

Afval + Welkomstzak

Er is ook een **container** voor afval aanwezig op het **vakantiepark**. Om deze binnen te kunnen moet u **ook** dezelfde **badge** zoals de slagboom.

Bij uw aankomst is er in het huisje een **bruine zak** aanwezig. Daar zitten producten in zoals **2 vuilzakken, 2 vaatwastabletten, 1 rol toiletpapier, 1 spons en 1 gele vod**.

Gelieve altijd **afval** te **sorteren** en te **deponeren** in de **containers**. De **regels** voor het sorteren en deponeren staan **genoteerd** op de **deur** van het afvalkot.

De **gebruikte** producten van de bruine zak mag u in de **vuilniszak** steken, de **niet-gebruikte** producten mag u op de **keuken** laten staan.

Afmetingen Bedden:

Hieronder vindt u de afmetingen van de bedden en dekens terug:

SLAAPKAMER 1:

BED: 1m40 x 2m

DEKEN: 2m x 2m40

SLAAPKAMER 2:

BED: 2x 90cm x 2m

DEKEN: 2x 1m50 x 2m

SLAAPKAMER 3:

BED: 2x 90cm x 2m

DEKEN: 2x 1m50 x 2m

Andere Nuttige Informatie:

Wifi-Gegevens:

LOGIN: telenet-ap-0838749

WACHTWOORD: WSby2tncukpu

KINDERBED	V
KINDERSTOEL	V
KOFFIEMACHINE	V (FILTER)
WATERKOKER	V
OVEN	/
MICROGOLF	V
HAARDROGER	V
PARASOL	V
DROOGREK	V
STOFZUIGER	V
STOFFER EN BLIK	V
TREKKER EN BEZEM	V
HANDLEIDINGEN	V
TOILETBORSTEL	V
WASMACHINE	/
DROOGKAST	/
FIETSEN	/
BBQ	V
LIGSTOELEN TUIN	V



Liggingsplan Westhinder (huisje, parking, afvalcontainers, ingang & uitgang, slagboom)



Check-out Regels

De **Check-out** is gepland **rond 10u**. Gelieve bij vertrek de sleutels terug in het sleuteldoosje te steken.

Hieronder stuur ik u de **vertrekregels**.

Wij zouden het enorm appreciëren als u deze **regels respecteert**. Bij het **niet-naleven** van de **vertrekregels** kan er een eventuele **kost aangerekend** worden.

1. Alle **afval** (Restafval & PMD) kunt u naar de **containers** op het **vakantiepark** brengen. **Restafval** mag in de **zwarte** zakken, **PMD** kunt u deponeren in de **voorzien**e container **zonder** blauwe zak. **Glas mag in geen enkel geval hier gedepon**eerd worden!
2. **Glas** kunt u brengen naar een **glascontainer** op het adres '**Ganzestraat 1, 8670 Koksijde**.'
3. Gelieve alle **ramen** te **sluiten**.
4. Gelieve alle **lichten uit** te **zetten**.
5. Gelieve **beide airco's uit** te **zetten**.
6. Gelieve de **vaatwasmachine leeg** en **proper** te houden.
7. Gelieve het **keukenservies proper** achter te laten en op **zijn plaats** terug te plaatsen.
8. Bij gebruik van **potten en pannen**, gelieve deze ook **proper** achter te laten.
9. Gelieve de **koelkast aan** te **laten**.
10. Bij gebruik van de **parasol**, gelieve deze altijd te **sluiten na** gebruik. Bij **noodweer**, gelieve deze **niet** te gebruiken.
11. Indien **huisdieren** toegelaten zijn in deze woning, gelieve de **tuin proper** achter te laten. Bij veel **haarverlies** van het huisdier, gelieve het huis dan **veegschoon** achter te laten.
12. Indien er een **barbecue** aanwezig is, gelieve deze **proper** achter te laten.
13. Bij gebruik van **tuinkussens**, gelieve deze terug in de **berging** te plaatsen.
14. Gelieve de **voordeur op slot** achter te laten en de **sleutels** terug in het **sleutel**doosje te steken.
15. Gelieve mij te **verwittigen** bij **schadegevallen**. Accidenten kunnen altijd gebeuren maar **eerlijkheid duurt het langst**.

Feedback

Wij hopen dat u ervan **genoten** heeft!
Alle **feedback** is welkom, daaruit kunnen **wij** altijd **leren**!
Een **leuke recensie** kan voor ons heel veel **betekenen**.
Indien u graag nog eens **terugkomt**...



WIST U DAT...?

U **rechtstreeks** kan boeken via **ons**? Zo **bespaart** u de **boekingskosten**!
Wij helpen u graag verder.

Stuur ons gerust een e-mail naar:
info@atriumvastgoed.be

P.s. Wij hebben ook andere vakantiehuizen, appartementen, villa's,.. in verhuur.

Wij wensen een veilige terugreis en hopelijk tot de volgende keer!

TEAM ATRIUM



ATRIUM
VASTGOED

www.atriumvastgoed.be

Bienvenue

Bonjour

Nous sommes l'équipe Atrium.

Merci pour votre **réservation** avec nous!

Bientôt nous vous accueillerons dans le gîte **WH90 (gîte numéro 90)**

Nous vous accompagnerons avant, pendant et après votre séjour. Vous trouverez ci-dessous un certain nombre de **points clés** pour bien préparer votre séjour. Ainsi, vous pouvez être en vacances **sans** aucun **stress**!

Emplacement : maison de vacances + Méthode d'enregistrement

L' **adresse** de votre maison de vacances est **Westhinderstraat 13+, 8670 Koksijde**. Votre **numéro de maison** est le **90**.

Il y a une **boîte à clés à côté de la porte d'entrée** de la propriété.

Vous ne pouvez **vous enregistrer que vers 15 heures**. La maison de vacances sera nettoyée avant votre arrivée. Veuillez en tenir compte.

Parking + Barriere

Un parking vous est prévu sur le domaine. Votre **numéro de parking est le 90**. Si vous êtes arrivé avec plusieurs voitures, vous pouvez garer les **autres voitures** dans la Westhinderstraat ou dans le Hogeduinendreef. Ce sont les **rues adjacentes au parc de vacances**. Il s'agit d'un **parking gratuit**.

Pour entrer dans le parc **de vacances**, vous devez d'abord passer la **barrière**. Pour ouvrir la barrière, vous devez utiliser un **badge**. Vous devez donc d'abord vous procurer le badge (**rond bleu**) qui est **lié aux clés** dans la boîte à **clés** (Vous pouvez **d'abord** vous garer **devant** la barrière sur les **bandes engazonnées** puis **recupérer** votre badge à **pied**). Il y a aussi une barrière à la **sortie** du **parc de vacances**. Ici, vous devez **également** utiliser le badge pour ouvrir la barrière. La **machine** est située sur le côté gauche du chemin, **15 mètres avant** la barrière.

Draps et serviettes de toilette

TRÈS IMPORTANT :

Il **n'y a pas** de linge de lit, de serviettes de bain ou de torchons de cuisine fournis ! Vous devez **apporter les** vôtres. Des oreillers et des couvertures sont bien entendu fournis pour vous.

Poubelle + Sac de bienvenue

Il y a aussi un **conteneur** pour les déchets au **parc de vacances**. Pour y entrer, vous devez **également** avoir le même **badge** que la barrière.

A votre arrivée, un sac brun vous sera fourni dans le chalet. Il contient des produits tels que **2 sacs poubelles, 2 pastilles pour lave-vaisselle, 1 rouleau de papier toilette, 1 éponge et 1 chiffon jaune.**

Veillez toujours trier **et éliminer** les **déchets** dans les **conteneurs**. Les **règles** de tri et de dépôt sont **inscrites** sur la **porte** de la déchetterie. Vous **pouvez mettre les produits usagés** du sac brun dans le **sac poubelle**, vous pouvez laisser les produits **inutilisés** dans la **cuisine**.

Dimensions du lit :

Vous trouverez ci-dessous les dimensions des lits et des couvertures :

CHAMBRE À COUCHER 1 :

LIT : 1m40 x 2m

couvertures : 2m x 2m40

CHAMBRE À COUCHER 2 :

LIT : 2x 90cm x 2m

couvertures : 2x 1m50 x 2m

CHAMBRE À COUCHER 3 :

LIT : 2x 90cm x 2m

couvertures : 2x 1m50 x 2m

Autres informations utiles :

Données Wi-Fi :

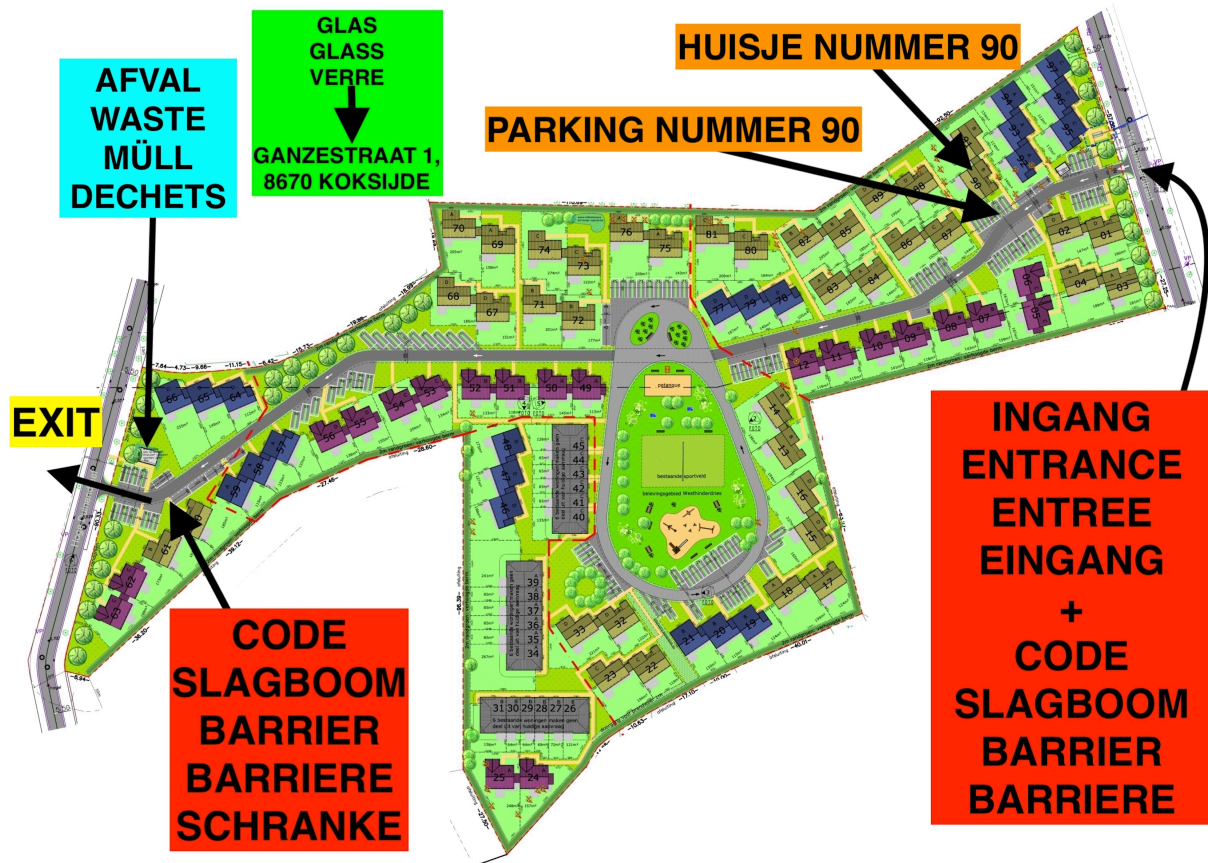
LOGIN : telenet-ap-0838749

MOT DE PASSE : WSby2tncukpu

LIT BÉBÉ	V
CHAISE HAUTE	V
MACHINE À CAFÉ	V (FILTER)
BOUILLOIRE	V
FOUR	/
MICRO-ONDES	V
SÈCHE-CHEVEUX	V
PARASOL	V
ÉTENDOIR À LINGE	V
ASPIRATEUR	V
BALAYE ET POUBELLE	V
RATISSE ET BALAI	V
MANUELS D'UTILISATION	V
BROSSE DE TOILETTES	V
LAVE-LINGE	/
SÈCHE-LINGE	/
VÉLOS	/
BARBECUE	V
CHAISES LONGUES JARDIN	V



Plan de situation Westhinder (maison, parking, conteneurs à déchets, entrée et sortie, barrière)



Règles de départ

Le Check-out est prévu **vers 10h**. Veuillez remettre les clés dans la boîte à clés lorsque vous partez.

Ci-dessous, je vous envoie les **règles de départ**.

Nous vous serions très reconnaissants de **bien vouloir respecter ces règles**. En cas de **non-respect** des **règles de départ**, des frais éventuels peuvent **être facturés**.

1. Tous les **déchets** (déchets résiduels et PMC) peuvent être acheminés vers les **conteneurs** du **parc de vacances** .

Les déchets résiduels peuvent être déposés dans les **sacs noirs**, les PMC **peuvent être déposés dans le** conteneur prévu à cet effet sans **sac bleu**. **Le verre ne peut en aucun cas y être déposé !**

2. **Le verre** peut être apporté dans un **réceptacle en verre** à l'adresse « **Ganzestraat 1, 8670 Koksijde** ».

3. Veuillez fermer toutes les **fenêtres**.

4. Veuillez éteindre **toutes les lumières**.

5. Veuillez **éteindre les deux climatiseurs**.

6. Veuillez garder le **lave-vaisselle vide et propre** .

7. Veuillez laisser la vaisselle de la **cuisine propre** et **la remettre** en place.

8. Lorsque vous utilisez des **casseroles et des poêles**, veuillez également les laisser propres.

9. Veuillez laisser le **réfrigérateur allumé**.

10. Lors de l'utilisation du **parasol**, veuillez toujours **le fermer après** utilisation. En **cas de mauvais temps**, veuillez **ne pas** l'utiliser.

11. Si **les animaux domestiques** sont autorisés dans cette maison, veuillez laisser le **jardin propre**. En cas de perte importante de **poils** de l'animal, veuillez laisser la maison **nettoyée par lingette**.

12. S'il y a un **barbecue**, veuillez le laisser **propre** .

13. Lorsque vous utilisez **des coussins de jardin**, veuillez les remettre dans le **débarras** .

14. Veuillez laisser la porte **d'entrée verrouillée et remettre les** clés dans la boîte à **clés**.

15. Veuillez me **prévenir** en cas de **dommage**. Des accidents peuvent toujours arriver, mais **l'honnêteté est la meilleure politique**.

Rétroaction

Nous espérons qu'il vous a plu!
Tous les **commentaires** sont les bienvenus, **nous pouvons** toujours **en tirer des leçons!**

Une **bonne critique** peut signifier beaucoup pour nous.
Si vous souhaitez **revenir...**



LE SAVIEZ-VOUS ?

Vous pouvez réserver directement auprès de **nous**? De cette façon, **vous économisez les frais de réservation !**
Nous sommes heureux de vous aider.

N'hésitez pas à nous envoyer un e-mail à:
info@atriumvastgoed.be

P.s. Nous avons aussi d'autres maisons de vacances, appartements, villas,.. en location.

Nous vous souhaitons un bon voyage de retour et espérons vous voir la prochaine fois !

ÉQUIPE ATRIUM



ATRIUM
VASTGOED

www.atriumvastgoed.be

Welcome

Hello

We are Team Atrium.

Thank you for your **reservation** with us!

Soon we will welcome you in the cottage **WH90 (cottage number 90)**

We will accompany you before, during and after your stay. Below are a few **key points** to prepare your stay **well**. So, you can be on holiday **without** any **stress**!

Location holiday home + Check-in method

The **address** for your holiday home is **Westhinderstraat 13+, 8670 Koksijde**.

Your **house number** is **90**.

There is a **key box next to the front door** at the property.

You can **only check in** around **3 pm**. The holiday home will be cleaned before your arrival. Please take this into account.

Parking + Barrier

Parking is provided for you on the domain. Your **parking number is 90**.

If you have arrived with several cars, you can park the **other cars** in the 'Westhinderstraat' or in the 'Hogeduinendreef'. These are the **streets adjacent to the holiday park**. This is **free** parking.

To enter the holiday park, you must first pass the **barrier**. To open the barrier, you must use a **badge**. You must therefore first get the badge (**blue round**) that is **linked to** the **keys** in the **key box** (You can **first park in front** of the barrier on the **grass strips** and then **get** your badge on **foot**). There is also a barrier at the **exit** of the **holiday park**. Here, you must **also** use the badge to open the barrier.

The **machine** is located on the left side of the path, **15 meters before** the barrier.

Bed linen & towels

VERY IMPORTANT:

There are **no** bed linen, bath towels or kitchen towels provided! You must bring **your own**. Pillows and blankets are of course provided for you.

Garbage + Welcome Bag

There is also a **container** for waste at the **holiday park**. To enter it, you must **also** use the same **badge** as the barrier.

On your arrival, a brown bag will be provided in the cottage. It contains products such as **2 garbage bags, 2 dishwasher tablets, 1 roll of toilet paper, 1 sponge and 1 yellow rag.**

Please always sort **and** dispose of **waste** in the **containers**. The **rules** for sorting and depositing are **written** on the **door** of the waste shed. You **can put the used** products from the brown bag in the **garbage bag**, you **can leave the unused** products in the **kitchen**.

Bed dimensions:

Below you will find the dimensions of the beds and blankets:

BEDROOM 1:

BED: 1m40 x 2m

blankets: 2m x 2m40

BEDROOM 2:

BED: 2x 90cm x 2m

blankets: 2x 1m50 x 2m

BEDROOM 3:

BED: 2x 90cm x 2m

blankets: 2x 1m50 x 2m

Other useful information:

Wi-Fi data:

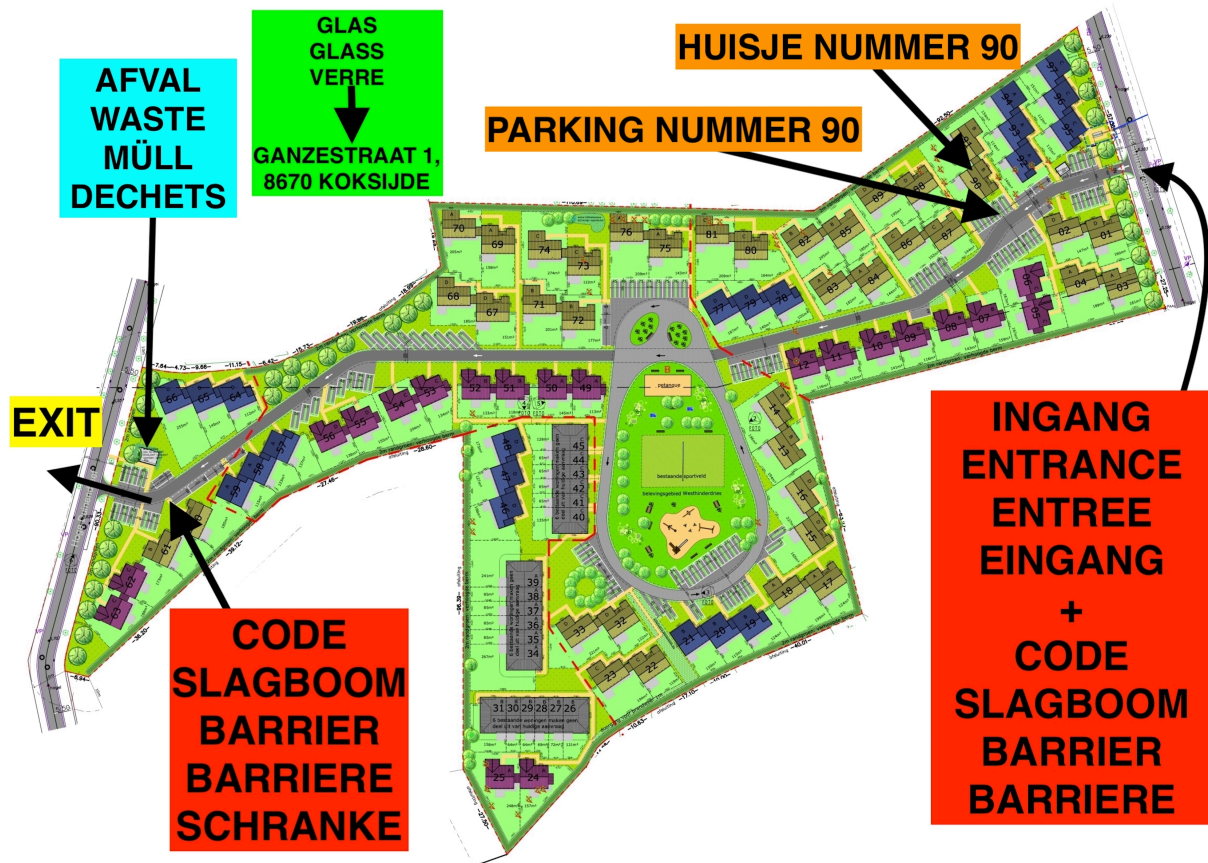
LOGIN: telenet-ap-0838749

PASSWORD: WSby2tncukpu

CHILDREN'S BED	V
CHILDREN'S CHAIR	V
COFFEE MACHINE	V (FILTER)
KETTLE	V
OVEN	/
MICROWAVE	V
HAIRDRYER	V
PARASOL	V
DRYING RACK	V
VACUUM CLEANER	V
DUSTPAN AND BRUSH	V
DUSTPAN AND BROOM	V
MANUALS	V
TOILET BRUSH	V
WASHING MACHINE	/
DRYER	/
BICYCLES	/
BBQ	V
GARDEN CHAIRS	V



Location plan Westhinder (house, parking, waste containers, entrance & exit, barrier)



Check-out Rules

The Check-out is scheduled **around 10 am**. Please put the keys back in the key box when you leave.

Below I send you the **departure rules**.

We would greatly appreciate it if you **respected these rules**. In case of **non-compliance with the departure rules**, a possible cost may **be charged**.

1. All **waste** (residual waste & PMD) can be taken to the **containers** at the **holiday park**. **Residual waste** can be put in the **black bags**, **PMD** can be deposited in the **container provided without a blue bag**. **Glass may not be deposited here under any circumstances!**
2. **Glass** can be brought to a **glass container** at the address '**Ganzestraat 1, 8670 Koksijde**'.
3. Please close all **windows**.
4. Please turn off **all lights**.
5. Please **turn off both air conditioners**.
6. Please keep the **dishwasher empty and clean**.
7. Please leave the **kitchen crockery clean** and **put it back** in place.
8. When using **pots and pans**, please leave them clean as well.
9. Please **turn off the refrigerator** (using the **button** in the refrigerator) and leave it **open**. Otherwise, a mold will form in the fridge.
10. When using the **parasol**, please always **close it after** use. In **case of severe weather**, please **do not** use it.
11. If **pets** are allowed in this house, please leave the **garden clean**. In case of a lot of **hair loss** from the pet, please leave the house **wipe clean**.
12. If there is a **barbecue**, please leave it **clean**.
13. When using **garden cushions**, please place them back in the **storage room**.
14. Please leave the **front door locked** and put the **keys** back in the **key box**.
15. Please **notify me** in case of **damage**. Accidents can always happen, but **honesty is the best policy**.

Feedback

We hope you **enjoyed** it!
All **feedback** is welcome, **we can** always **learn from it!**
A **nice review** can mean a lot to us.
If you would like to **come back again...**



DID YOU KNOW...?

You can book directly through **us**? This way **you save** the **booking costs!**
We are happy to help you.

Feel free to send us an e-mail to:
info@atriumvastgoed.be

P.s. We also have other holiday homes, apartments, villas,.. in rental.

We wish you a safe journey back and hope to see you next time!

TEAM ATRIUM



ATRIUM
VASTGOED

www.atriumvastgoed.be

Willkommen

Hallo

Wir sind Team Atrium.

Vielen Dank für Ihre **Reservierung** bei uns!

Bald begrüßen wir Sie im Ferienhaus **WH90 (Ferienhaus Nummer 90)**

Wir begleiten Sie vor, während und nach Ihrem Aufenthalt. Im Folgenden finden Sie einige **wichtige Punkte**, um Ihren Aufenthalt **gut** vorzubereiten. So können Sie **ganz ohne Stress in den Urlaub fahren!**

Lage Ferienhaus + Check-in-Methode

Die **Adresse** für Ihr Ferienhaus lautet **Westhinderstraat 13+, 8670 Koksijde**. Ihre **Hausnummer** ist **90**.

Es gibt einen **Schlüsselkasten neben der Haustür** in der Unterkunft. Sie können erst **gegen 15 Uhr einchecken**. Das Ferienhaus wird vor Ihrer Ankunft gereinigt. Bitte berücksichtigen Sie dies.

Parkplatz + Schlackenbaum

Parkplätze stehen Ihnen auf der Domäne zur Verfügung. Ihre **Parknummer** lautet **90**.

Wenn Sie mit mehreren Autos angereist sind, können Sie die **anderen Autos** in der Westhinderstraat oder im Hogeduinendreef abstellen. Dies sind die **Straßen, die an den Ferienpark angrenzen**. Dies ist **kostenloses** Parken.

Um in den Ferienpark **zu gelangen**, müssen Sie zuerst die **Schranke passieren**. Um die Schranke zu öffnen, müssen Sie ein **Abzeichen** verwenden. Sie müssen sich also zuerst den Badge (**blau rund**) besorgen, der **mit den Schlüsseln** in der **Schlüsselbox** verknüpft ist (Sie können **zuerst vor der Schranke auf den Grasstreifen parken** und dann **Ihren Badge** zu Fuß **abholen**). Es gibt auch eine Schranke am **Ausgang** des **Ferienparks**. Auch hier müssen Sie den Ausweis verwenden, um die Schranke **zu öffnen**. Die **Maschine** befindet sich auf der linken Seite des Weges, **15 Meter vor** der Schranke.

Bettwäsche & Handtücher

SEHR WICHTIG:

Es werden **keine** Bettwäsche, Badetücher oder Küchentücher zur Verfügung gestellt! Sie müssen **Ihre eigenen** mitbringen. Kissen und Decken werden selbstverständlich für Sie bereitgestellt.

Müll + Willkommenstasche

Im Ferienpark **gibt es auch einen** Behälter **für Müll**. Um sie zu betreten, müssen Sie **auch** den gleichen **Ausweis** wie die Schranke haben.

Bei Ihrer Ankunft wird eine braune Tasche in der Hütte zur Verfügung gestellt. Es enthält Produkte wie **2 Müllsäcke, 2 Spülmaschinentabs, 1 Rolle Toilettenpapier, 1 Schwamm und 1 gelben Lappen**.

Bitte sortieren **und** entsorgen Sie **den Müll** immer in den **Containern**. Die **Regeln** für die Sortierung und Deponierung sind **an der** Tür des Müllschuppens **vermerkt**. Die **gebrauchten** Produkte aus dem Brown Bag kannst du in den **Müllsack** geben, die unbenutzten **Produkte** kannst du in der **Küche** lassen.

Abmessungen des Bettes:

Nachfolgend finden Sie die Maße der Betten und Decken:

SCHLAFZIMMER 1:

BETT: 1m40 x 2m

DECKEN: 2m x 2m40

SCHLAFZIMMER 2:

BETT: 2x 90cm x 2m

DECKEN: 2x 1m50 x 2m

SCHLAFZIMMER 3:

BETT: 2x 90cm x 2m

DECKEN: 2x 1m50 x 2m

Weitere nützliche Informationen:

WLAN-Daten:

LOGIN: telenet-ap-0838749

PASSWORT: WSby2tncukpu

KINDERBETT	V
KINDERSTUHL	V
KAFFEEMASCHINE	V (FILTER)
WASSERKESSEL	V
OFEN	/
MIKROWELLE	V
HAARTROCKNER	V
SONNENSCHIRM	V
WÄSCHESTÄNDER	V
STAUBSAUGER	V
KEHRSCHAUFEL UND DREHKEHRER	V
SCHUBSTAB UND BESEN	V
ANLEITUNGEN	V
TOILETTENBÜRSTE	V
WASCHMASCHINE	/
TROCKNER	/
FAHRRÄDER	/
GRILL	V
LIEGESTÜHLE GARTEN	V



Lageplan Westhinder (Haus, Parkplatz, Müllcontainer, Ein- & Ausfahrt, Schranke)



Regeln für den Check-out

Der Check-out ist für **ca. 10 Uhr geplant**. Bitte legen Sie die Schlüssel bei Ihrer Abreise wieder in die Schlüsselbox.

Nachfolgend sende ich Ihnen die **Abfahrtsregeln**.

Wir würden uns sehr freuen, wenn Sie **diese Regeln respektieren**. Im Falle der **Nichteinhaltung** der **Abfahrtsregeln** können mögliche Kosten **in Rechnung gestellt** werden.

1. Alle **Abfälle** (Restmüll & PMD) können zu den **Containern** im **Ferienpark** gebracht werden. **Restmüll** kann in die **schwarzen** Säcke gegeben werden, **PMD** kann ohne **blauen Sack in den** dafür vorgesehenen Container deponiert werden. **Glas darf hier auf keinen Fall deponiert werden!**
2. **Glas** kann zu einem **Glascontainer** an der Adresse "**Ganzestraat 1, 8670 Koksijde**" gebracht werden.
3. Bitte **schließen Sie** alle **Fenster**.
4. Bitte schalten Sie **alle** **Lichter aus**.
5. Bitte schalten Sie **beide Klimaanlage** **aus**.
6. Bitte halten Sie die **Spülmaschine leer** und **sauber**.
7. Bitte lassen Sie das **Küchengerätschaft sauber** und **stellen Sie es wieder** an seinen Platz.
8. Wenn Sie **Töpfe und Pfannen verwenden**, lassen Sie diese bitte ebenfalls **sauber**.
9. Bitte lassen Sie den **Kühlschrank eingeschaltet**.
10. Wenn Sie den **Sonnenschirm** benutzen, schließen Sie **diesen bitte nach** Gebrauch immer. Bei **schlechtem Wetter** verwenden Sie es bitte **nicht**.
11. Wenn **Haustiere** in diesem Haus erlaubt sind, hinterlassen Sie bitte den **Garten sauber**. Bei starkem **Haarausfall** durch das Haustier verlassen Sie bitte das Haus **abwischbar**.
12. Wenn es einen **Grill gibt**, lassen Sie diesen bitte **sauber**.
13. Wenn Sie **Gartenkissen verwenden**, stellen Sie diese bitte wieder in den **Abstellraum**.
14. Bitte lassen Sie die **Haustür verschlossen** und legen Sie die **Schlüssel** wieder in den **Schlüsselkasten**.
15. Bitte **benachrichtigen Sie mich** im Schadensfall. Unfälle können immer passieren, aber **Ehrlichkeit ist die beste Politik**.

Feedback

Wir hoffen, es hat Ihnen **gefallen!**
Jedes **Feedback** ist willkommen, **wir** können immer **daraus lernen!**
Eine **schöne Bewertung** kann uns **viel bedeuten.**
Wenn Sie gerne **wiederkommen** möchten...



WUSSTEN SIE SCHON...?

Sie können direkt über **uns buchen?** So **sparen Sie die Buchungskosten!**
Wir helfen Ihnen gerne weiter.

Senden Sie uns gerne eine E-Mail an:

info@atriumvastgoed.be

P.s. Wir haben auch andere Ferienhäuser, Wohnungen, Villen,.. in der Vermietung.

Wir wünschen Ihnen eine gute Rückreise und hoffen, Sie das nächste Mal zu sehen!

TEAM-ATRIUM



ATRIUM
VASTGOED

www.atriumvastgoed.be

ATRIUM
VAKANTIEVERHUUR

058 59 40 40
info@atriumvastgoed.be
www.vastgoedatrium.be



**WELKOM!
BIENVENUE!
WELCOME!
WILKOMMEN!**

INFORMATIE OVER UW VAKANTIEWONING

INFORMATIONS SUR VOTRE LOCATION DE VACANCES

INFORMATION ABOUT YOUR HOLIDAY HOME

INFORMATIONEN ZU IHRER FERIENWOHNUNG

SINT-IDESBALD

STER DER ZEE

KOKSIJDE-BAD

SINT-ANDRE



	GROENE ZONE	ZONE VERTE	GRÜNE ZONE		K
	RODE ZONE	ZONE ROUGE	ROTE ZONE		K
	ORANJE ZONE	ZONE ORANGE	ORANGE ZONE		K
	PAARSE ZONE	ZONE MAUVE	VIOLETTE ZONE		K
	GRATIS PARKING	STATIONNEMENT GRATUIT	GRATIS PARKPLATZ		P
	BLAUWE ZONE 1 (2U)	ZONE BLEUE 1 (2H)	BLAUE ZONE 1 (2ST)		P
	BLAUWE ZONE 2 (4U)	ZONE BLEUE 2 (4H)	BLAUE ZONE 2 (4ST)		P



SHOP & GO

START **30 min** **Gratis** **+> 30 min** **=> 30€**

In het centrum van Koksijde-Bad, Oostduinkerke-Bad, Sint-Ideobald, Koksijde-Dorp en Oostduinkerke-Dorp werden Shop&Go-parkplaatsen voorzien waar u 30 minuten gratis kunt parkeren. Door middel van een sensor wordt de aanwezigheid van uw wagen geregistreerd waardoor het niet nodig is een parkeerkaart te nemen of een parkeerschijf te plaatsen.

Deze plaatsen worden het ganse jaar door gemonitord van 9u tot 19u, wat er voor zorgt dat u bijna steeds plaats kunt vinden in het centrum, ongeacht welke periode of tijdstip.

De Shop&Go parkeerplaatsen kunt u gemakkelijk herkennen aan de betonnen dak aangebracht werd op de straat, hielen u langer geparkeerd blijft dan 30 minuten betaalt u een retributie van €30

Des places de parking Shop&Go, permettant de se garer gratuitement durant 30 minutes, ont été aménagées dans le centre de Koksijde-Bad, Oostduinkerke-Bad, Sint-Ideobald, Koksijde-Dorp et Oostduinkerke-Dorp. La présence du véhicule est enregistrée au moyen d'un capteur, ce qui élimine de devoir prendre un ticket ou placer un disque de stationnement.

Ces places sont contrôlées tout au long de l'année de 9h à 19h, ce qui vous permet de trouver presque toujours une place dans le centre, quelle que soit la période ou l'heure.

Les places de parking Shop&Go sont aisément reconnaissables au matériau béton qui a été posé sur la rue. Si vous restez plus de 30 minutes, vous payerez une retribution de 30 €.


Im Zentrum von Koksijde-Bad, Oostduinkerke-Bad, Sint-Ideobald, Koksijde-Dorp und Oostduinkerke-Dorp können Sie auf ausgewiesenen Shop & Go-Parkplätzen für die Dauer von 30 Minuten gratis parken. Sensoren registrieren automatisch den Parkbeginn Ihres Fahrzeuges, das Ihnen eines Parktickets oder das Abhängen einer Parkschleife ersparen.

Die Parkplätze werden ganzjährig zwischen 9:00 und 19:00 Uhr kontrolliert. Somit wird sichergestellt, dass Ihnen fast jederzeit ein Shop & Go-Parkplatz im Zentrum zur Verfügung steht.

Die Shop & Go-Parkplätze können Sie sehr einfach anhand der entsprechenden Beschreibungen in den Straßen erkennen. Falls Sie länger als 30 Minuten parkieren, wird Ihnen eine Gebühr von €30 in Rechnung gestellt.

HANDLEIDING DAIKIN VERWARMEN OF KOELEN
MANUEL DAIKIN CHAUFFAGE OU REFROIDISSEMENT
DAIKIN HEATING OR COOLING MANUAL
DAIKIN HEIZUNG ODER KÜHLUNG HANDBUCH

Afstandsbediening richten naar apparaat op de muur!
Diriger la télécommande vers l'appareil fixé au mur!
Richten Sie die Fernbedienung auf das Gerät an der Wand!
Point remote control at device on wall!



AAN/UIT KNOP
BOUTON D'ALLUMAGE
POWER BUTTON
EINSCHALKNOPF

REGELING TEMPERATUUR
CONTROLE DE LA TEMPERATURE
TEMPERATURE CONTROL
TEMPERATURKONTROLLE

KEUZE WARME OF KOUDE LUCHT
ZONNETJE OP SCHERM = WARM
VENTILATOR OP SCHERM = KOUD

CHOIX DE L'AIR CHAUD OU FROID
SOLEIL SUR L'ECRAN = CHAUD
VENTILATEUR SUR L'ECRAN = FROID

CHOICE OF HOT OR COLD AIR
SUN ON SCREEN = WARM
FAN OF SCREEN = COLD

WAHLWEISE HEISSE ODER KALTE LUFT
SONNE AUF DEM BILDSCHIRM = WARM
VENTILATOR AUF DEM BILDSCHIRM = KALT

Welkom

Hallo,

Wij zijn Team Atrium.

Bedankt voor uw **reservatie** bij ons!

Binnenkort mogen wij u verwelkomen in het huisje **WH91 (huisje nummer 91)**

Wij zullen u begeleiden voor, tijdens en na uw verblijf. Hieronder een aantal **kernpunten** om uw verblijf **goed** voor te bereiden. Zo bent u op vakantie **zonder enige stress!**

Ligging vakantiehuis + Check-in methode

Het **adres** voor uw vakantiehuisje is **Westhinderstraat 13+, 8670 Koksijde**. Uw **huisnummer** is **91**.

Er is een **sleuteldoosje naast de voordeur** aanwezig bij de accommodatie.

U kunt pas **inchecken** rond **15u**. Het vakantiehuis wordt gereinigd voor uw aankomst. Gelieve daar rekening mee te houden.

Parking + Slagboom

Er is **parking** voorzien voor u op het domein. Uw **parkingnummer** is **91**.

Als u met meerdere auto's bent toegekomen, dan kunt u de **andere wagens** parkeren in de 'Westhinderstraat' of in de 'Hogeduinendreef'. Dit zijn de **straten aangrenzend** aan het **vakantiepark**. Dit is **gratis** parkeren.

Om het vakantiepark te kunnen **betreden**, moet u eerst de **slagboom** passeren. Om de slagboom te **openen** moet u een **badge** gebruiken. U moet dus eerst de badge (**blauw rond**) halen die **samen** hangt met de **sleutels** die in het **sleuteldoosje** liggen (U kunt **eerst** parkeren **voor** de slagboom op de **grasstroken** om dan te **voet** uw badge te **halen**). Er staat ook een slagboom bij het **uitrijden** van het **vakantiepark**. Hier moet u **ook** de badge gebruiken om de slagboom te **openen**. De **automaat** bevindt zich aan de linkerkant van het pad, **15 meter voor** de slagboom.

Bedlinnen & Handdoeken

ZEER BELANGRIJK:

Er zijn **geen** bedlinnen, badhanddoeken of keukenhanddoeken aanwezig! Dit moet u **zelf** meebrengen. Kussens en dekens zijn uiteraard wel aanwezig voor u.

Afval + Welkomstzak

Er is ook een **container** voor afval aanwezig op het **vakantiepark**. Om deze binnen te kunnen moet u **ook** dezelfde **badge** zoals de slagboom.

Bij uw aankomst is er in het huisje een **bruine zak** aanwezig. Daar zitten producten in zoals **2 vuilzakken, 2 vaatwastabletten, 1 rol toiletpapier, 1 spons en 1 gele vod**.

Gelieve altijd **afval** te **sorteren** en te **deponeren** in de **containers**. De **regels** voor het sorteren en deponeren staan **genoteerd** op de **deur** van het afvalkot.

De **gebruikte** producten van de bruine zak mag u in de **vuilniszak** steken, de **niet-gebruikte** producten mag u op de **keuken** laten staan.

Afmetingen Bedden:

Hieronder vindt u de afmetingen van de bedden en dekens terug:

SLAAPKAMER 1:

BED: 1m80 x 2m

DEKEN: 2m x 2m40

SLAAPKAMER 2:

BED: 2x 90cm x 2m

DEKEN: 2x 1m50 x 2m

SLAAPKAMER 3:

BED: 2x 90cm x 2m

DEKEN: 2x 1m50 x 2m

Andere Nuttige Informatie:

Wifi-Gegevens:

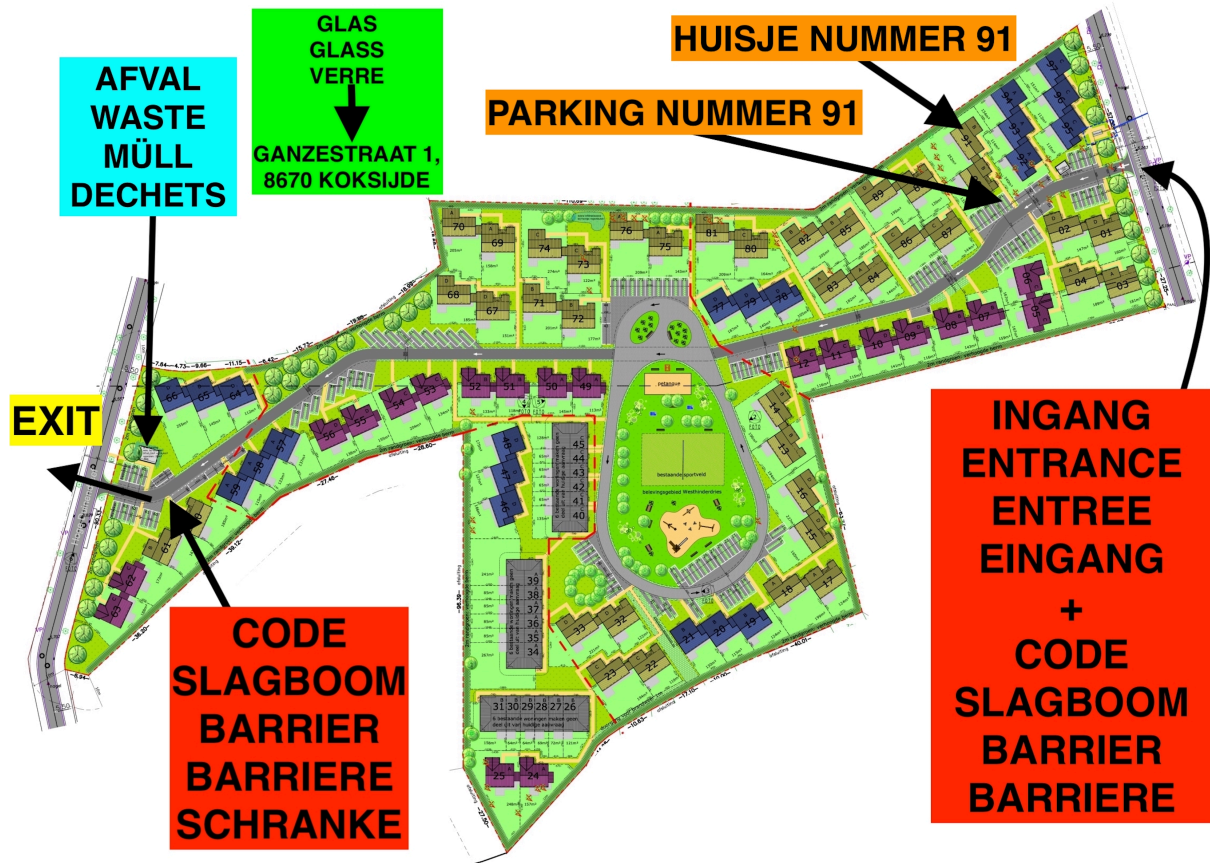
LOGIN: Telenet-ap-7440662

WACHTWOORD: hfeAmjmb8ynf

KINDERBED	V
KINDERSTOEL	V
KOFFIEMACHINE	V (FILTER)
WATERKOKER	V
OVEN	V
MICROGOLF	V
HAARDROGER	V
PARASOL	V
DROOGREK	V
STOFZUIGER	V
STOFFER EN BLIK	V
TREKKER EN BEZEM	V
HANDLEIDINGEN	V
TOILETBORSTEL	V
WASMACHINE	/
DROOGKAST	/
FIETSEN	/
BBQ	V
LIGSTOELEN TUIN	V (1)



Liggingsplan Westhinder (huisje, parking, afvalcontainers, ingang & uitgang, slagboom)



Check-out Regels

De **Check-out** is gepland **rond 10u**. Gelieve bij vertrek de sleutels terug in het sleuteldoosje te steken.

Hieronder stuur ik u de **vertrekregels**.

Wij zouden het enorm appreciëren als u deze **regels respecteert**. Bij het **niet-naleven** van de **vertrekregels** kan er een eventuele **kost aangerekend** worden.

1. Alle **afval** (Restafval & PMD) kunt u naar de **containers** op het **vakantiepark** brengen. **Restafval** mag in de **zwarte** zakken, **PMD** kunt u deponeren in de **voorzien**e container **zonder** blauwe zak. **Glas mag in geen enkel geval hier gedepon**eerd worden!
2. **Glas** kunt u brengen naar een **glascontainer** op het adres '**Ganzestraat 1, 8670 Koksijde**.'
3. Gelieve alle **ramen** te **sluiten**.
4. Gelieve alle **lichten uit** te **zetten**.
5. Gelieve **beide airco's uit** te **zetten**.
6. Gelieve de **vaatwasmachine leeg** en **proper** te houden.
7. Gelieve het **keukenservies proper** achter te laten en op **zijn plaats** terug te plaatsen.
8. Bij gebruik van **potten en pannen**, gelieve deze ook **proper** achter te laten.
9. Gelieve de **koelkast uit** te **zetten** (aan de hand van de **knop** in de koelkast) en deze ook **open** te laten. Anders ontstaat er een **schimmel** in de frigo.
10. Bij gebruik van de **parasol**, gelieve deze altijd te **sluiten na** gebruik. Bij **noodweer**, gelieve deze **niet** te gebruiken.
11. Indien **huisdieren** toegelaten zijn in deze woning, gelieve de **tuin proper** achter te laten. Bij veel **haarverlies** van het huisdier, gelieve het huis dan **veegschoon** achter te laten.
12. Indien er een **barbecue** aanwezig is, gelieve deze **proper** achter te laten.
13. Bij gebruik van **tuinkussens**, gelieve deze terug in de **berging** te plaatsen.
14. Gelieve de **voordeur op slot** achter te laten en de **sleutels** terug in het **sleutel**doosje te steken.
15. Gelieve mij te **verwittigen** bij **schadegevallen**. Accidenten kunnen altijd gebeuren maar **eerlijkheid duurt het langst**.

Feedback

Wij hopen dat u ervan **genoten** heeft!
Alle **feedback** is welkom, daaruit kunnen **wij** altijd **leren**!
Een **leuke recensie** kan voor ons heel veel **betekenen**.
Indien u graag nog eens **terugkomt**...



WIST U DAT...?

U **rechtstreeks** kan boeken via **ons**? Zo **bespaart** u de **boekingskosten**!
Wij helpen u graag verder.

Stuur ons gerust een e-mail naar:
info@atriumvastgoed.be

P.s. Wij hebben ook andere vakantiehuizen, appartementen, villa's,.. in verhuur.

Wij wensen een veilige terugreis en hopelijk tot de volgende keer!

TEAM ATRIUM



ATRIUM
VASTGOED

www.atriumvastgoed.be

Bienvenue

Bonjour

Nous sommes l'équipe Atrium.

Merci pour votre **réservation** avec nous!

Bientôt nous vous accueillerons dans le gîte **WH91 (gîte numéro 91)**

Nous vous accompagnerons avant, pendant et après votre séjour. Vous trouverez ci-dessous un certain nombre de **points clés** pour bien préparer votre séjour. Ainsi, vous pouvez être en vacances **sans** aucun **stress**!

Emplacement : maison de vacances + Méthode d'enregistrement

L' **adresse** de votre maison de vacances est **Westhinderstraat 13+, 8670 Koksijde**. Votre **numéro de maison** est le **91**.

Il y a une **boîte à clés** à côté de la **porte d'entrée** de la propriété.

Vous ne pouvez **vous enregistrer** que vers **15 heures**. La maison de vacances sera nettoyée avant votre arrivée. Veuillez en tenir compte.

Parking + Barriere

Un parking vous est prévu sur le domaine. Votre **numéro de parking** est le **91**. Si vous êtes arrivé avec plusieurs voitures, vous pouvez garer les **autres voitures** dans la Westhinderstraat ou dans le Hogeduinendreef. Ce sont les **rues adjacentes au parc de vacances**. Il s'agit d'un **parking gratuit**.

Pour entrer dans le parc **de vacances**, vous devez d'abord passer la **barrière**. Pour ouvrir la barrière, vous devez utiliser un **badge**. Vous devez donc d'abord vous procurer le badge (**rond bleu**) qui est **lié aux clés** dans la boîte à **clés** (Vous pouvez **d'abord** vous garer **devant** la barrière sur les **bandes engazonnées** puis **recupérer** votre badge à **pied**). Il y a aussi une barrière à la **sortie** du **parc de vacances**. Ici, vous devez **également** utiliser le badge pour ouvrir la barrière. La **machine** est située sur le côté gauche du chemin, **15 mètres avant** la barrière.

Draps et serviettes de toilette

TRÈS IMPORTANT :

Il **n'y a pas** de linge de lit, de serviettes de bain ou de torchons de cuisine fournis ! Vous devez **apporter les** vôtres. Des oreillers et des couvertures sont bien entendu fournis pour vous.

Poubelle + Sac de bienvenue

Il y a aussi un **conteneur** pour les déchets au **parc de vacances**. Pour y entrer, vous devez **également** avoir le même **badge** que la barrière.

A votre arrivée, un sac brun vous sera fourni dans le chalet. Il contient des produits tels que **2 sacs poubelles, 2 pastilles pour lave-vaisselle, 1 rouleau de papier toilette, 1 éponge et 1 chiffon jaune.**

Veillez toujours trier **et éliminer** les **déchets** dans les **conteneurs**. Les **règles** de tri et de dépôt sont **inscrites** sur la **porte** de la déchetterie. Vous **pouvez mettre les produits usagés** du sac brun dans le **sac poubelle**, vous pouvez laisser les produits **inutilisés** dans la **cuisine**.

Dimensions du lit :

Vous trouverez ci-dessous les dimensions des lits et des couvertures :

CHAMBRE À COUCHER 1 :

LIT : 1m80 x 2m

couvertures : 2m x 2m40

CHAMBRE À COUCHER 2 :

LIT : 2x 90cm x 2m

couvertures : 2x 1m50 x 2m

CHAMBRE À COUCHER 3 :

LIT : 2x 90cm x 2m

couvertures : 2x 1m50 x 2m

Autres informations utiles :

Données Wi-Fi :

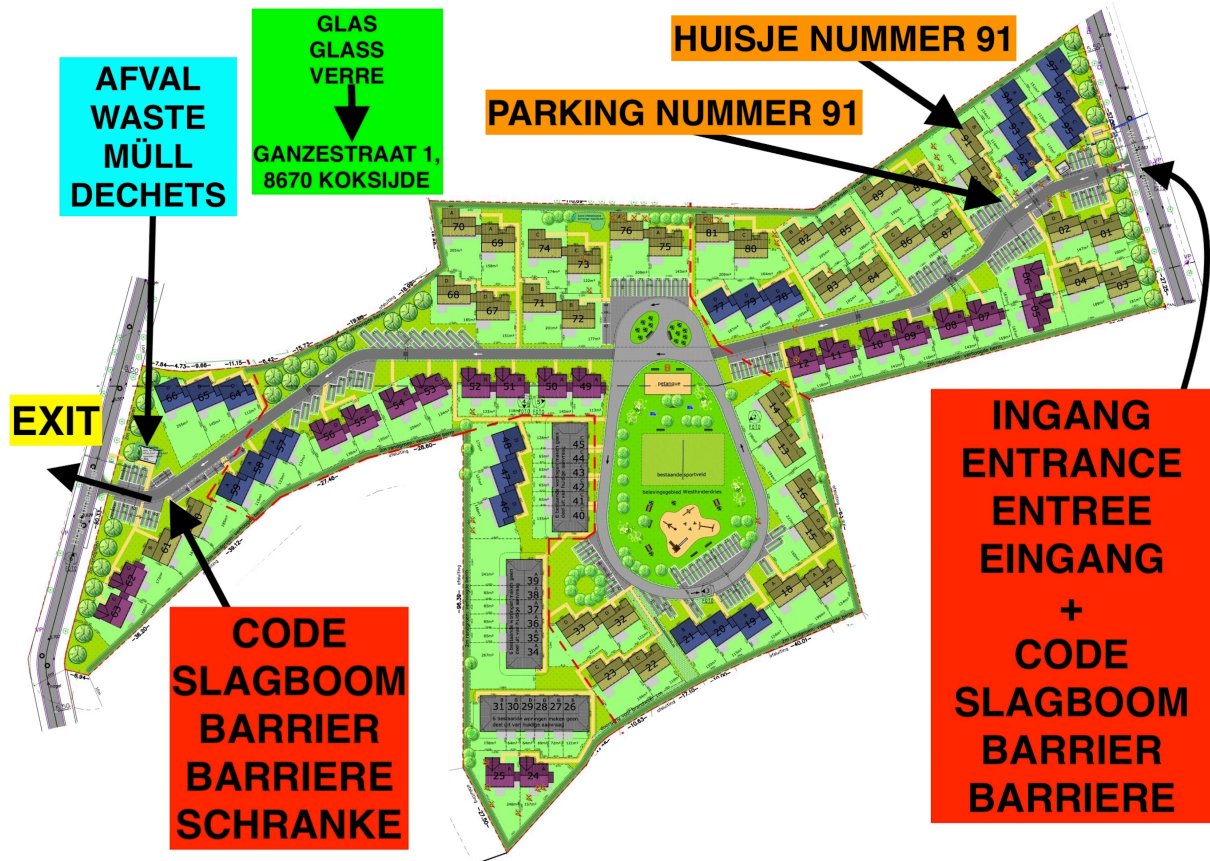
LOGIN : Telenet-ap-7440662

MOT DE PASSE : hfeAmjmb8ynf

LIT BÉBÉ	V
CHAISE HAUTE	V
MACHINE À CAFÉ	V (FILTER)
BOUILLOIRE	V
FOUR	V
MICRO-ONDES	V
SÈCHE-CHEVEUX	V
PARASOL	V
ÉTENDOIR À LINGE	V
ASPIRATEUR	V
BALAYE ET POUBELLE	V
RATISSE ET BALAI	V
MANUELS D'UTILISATION	V
BROSSE DE TOILETTES	V
LAVE-LINGE	/
SÈCHE-LINGE	/
VÉLOS	/
BARBECUE	V
CHAISES LONGUES JARDIN	V (1)



Plan de situation Westhinder (maison, parking, conteneurs à déchets, entrée et sortie, barrière)



Règles de départ

Le Check-out est prévu **vers 10h**. Veuillez remettre les clés dans la boîte à clés lorsque vous partez.

Ci-dessous, je vous envoie les **règles de départ**.

Nous vous serions très reconnaissants de **bien vouloir respecter ces règles**. En cas de **non-respect des règles de départ**, des frais éventuels peuvent **être facturés**.

1. Tous les **déchets** (déchets résiduels et PMC) peuvent être acheminés vers les **conteneurs du parc de vacances** .

Les déchets résiduels peuvent être déposés dans les **sacs noirs**, les PMC **peuvent être déposés dans le** conteneur prévu à cet effet sans **sac bleu**. **Le verre ne peut en aucun cas y être déposé !**

2. **Le verre** peut être apporté dans un **réceptacle en verre** à l'adresse « **Ganzestraat 1, 8670 Koksijde** ».

3. Veuillez fermer toutes les **fenêtres**.

4. Veuillez éteindre **toutes les lumières**.

5. Veuillez **éteindre les deux climatiseurs**.

6. Veuillez garder le **lave-vaisselle vide et propre** .

7. Veuillez laisser la vaisselle de la **cuisine propre** et **la remettre** en place.

8. Lorsque vous utilisez des **casserolles et des poêles**, veuillez également les laisser propres .

9. Veuillez **éteindre le réfrigérateur** (à l'aide du **bouton** dans le réfrigérateur) et le laisser **ouvert**. Sinon, un moule se formera dans le réfrigérateur.

10. Lors de l'utilisation du **parasol**, veuillez toujours **le fermer après** utilisation. En **cas de mauvais temps**, veuillez **ne pas** l'utiliser.

11. Si **les animaux domestiques** sont autorisés dans cette maison, veuillez laisser le **jardin propre**. En cas de perte importante de **poils** de l'animal, veuillez laisser la maison **nettoyée par lingette**.

12. S'il y a un **barbecue**, veuillez le laisser **propre** .

13. Lorsque vous utilisez **des coussins de jardin**, veuillez les remettre dans le **débarras** .

14. Veuillez laisser la porte **d'entrée verrouillée et remettre les** clés dans la boîte à clés.

15. Veuillez me **prévenir** en cas de **dommage**. Des accidents peuvent toujours arriver, mais **l'honnêteté est la meilleure politique**.

Rétroaction

Nous espérons qu'il vous **a plu!**
Tous les **commentaires** sont les bienvenus, **nous pouvons** toujours **en tirer des leçons!**

Une **bonne critique** peut signifier beaucoup pour nous.
Si vous souhaitez **revenir...**



LE SAVIEZ-VOUS ?

Vous pouvez réserver directement auprès de **nous**? De cette façon, **vous économisez les frais de réservation !**
Nous sommes heureux de vous aider.

N'hésitez pas à nous envoyer un e-mail à:
info@atriumvastgoed.be

P.s. Nous avons aussi d'autres maisons de vacances, appartements, villas,.. en location.

Nous vous souhaitons un bon voyage de retour et espérons vous voir la prochaine fois !

ÉQUIPE ATRIUM



ATRIUM
VASTGOED

www.atriumvastgoed.be

Welcome

Hello

We are Team Atrium.

Thank you for your **reservation** with us!

Soon we will welcome you in the cottage **WH91 (cottage number 91)**

We will accompany you before, during and after your stay. Below are a few **key points** to prepare your stay **well**. So, you can be on holiday **without** any **stress**!

Location holiday home + Check-in method

The **address** for your holiday home is **Westhinderstraat 13+, 8670 Koksijde**.

Your **house number** is **91**.

There is a **key box next to the front door** at the property.

You can **only check in** around **3 pm**. The holiday home will be cleaned before your arrival. Please take this into account.

Parking + Barrier

Parking is provided for you on the domain. Your **parking number is 91**.

If you have arrived with several cars, you can park the **other cars** in the 'Westhinderstraat' or in the 'Hogeduinendreef'. These are the **streets adjacent to the holiday park**. This is **free** parking.

To enter the holiday park, you must first pass the **barrier**. To open the barrier, you must use a **badge**. You must therefore first get the badge (**blue round**) that is **linked to** the **keys** in the **key box** (You can **first park in front** of the barrier on the **grass strips** and then **get** your badge on **foot**). There is also a barrier at the **exit** of the **holiday park**. Here, you must **also** use the badge to open the barrier.

The **machine** is located on the left side of the path, **15 meters before** the barrier.

Bed linen & towels

VERY IMPORTANT:

There are **no** bed linen, bath towels or kitchen towels provided! You must bring **your own**. Pillows and blankets are of course provided for you.

Garbage + Welcome Bag

There is also a **container** for waste at the **holiday park**. To enter it, you must **also** use the same **badge** as the barrier.

On your arrival, a brown bag will be provided in the cottage. It contains products such as **2 garbage bags, 2 dishwasher tablets, 1 roll of toilet paper, 1 sponge and 1 yellow rag.**

Please always sort **and** dispose of **waste** in the **containers**. The **rules** for sorting and depositing are **written** on the **door** of the waste shed. You **can put the used** products from the brown bag in the **garbage bag**, you **can leave the unused** products in the **kitchen**.

Bed dimensions:

Below you will find the dimensions of the beds and blankets:

BEDROOM 1:

BED: 1m80 x 2m

blankets: 2m x 2m40

BEDROOM 2:

BED: 2x 90cm x 2m

blankets: 2x 1m50 x 2m

BEDROOM 3:

BED: 2x 90cm x 2m

blankets: 2x 1m50 x 2m

Other useful information:

Wi-Fi data:

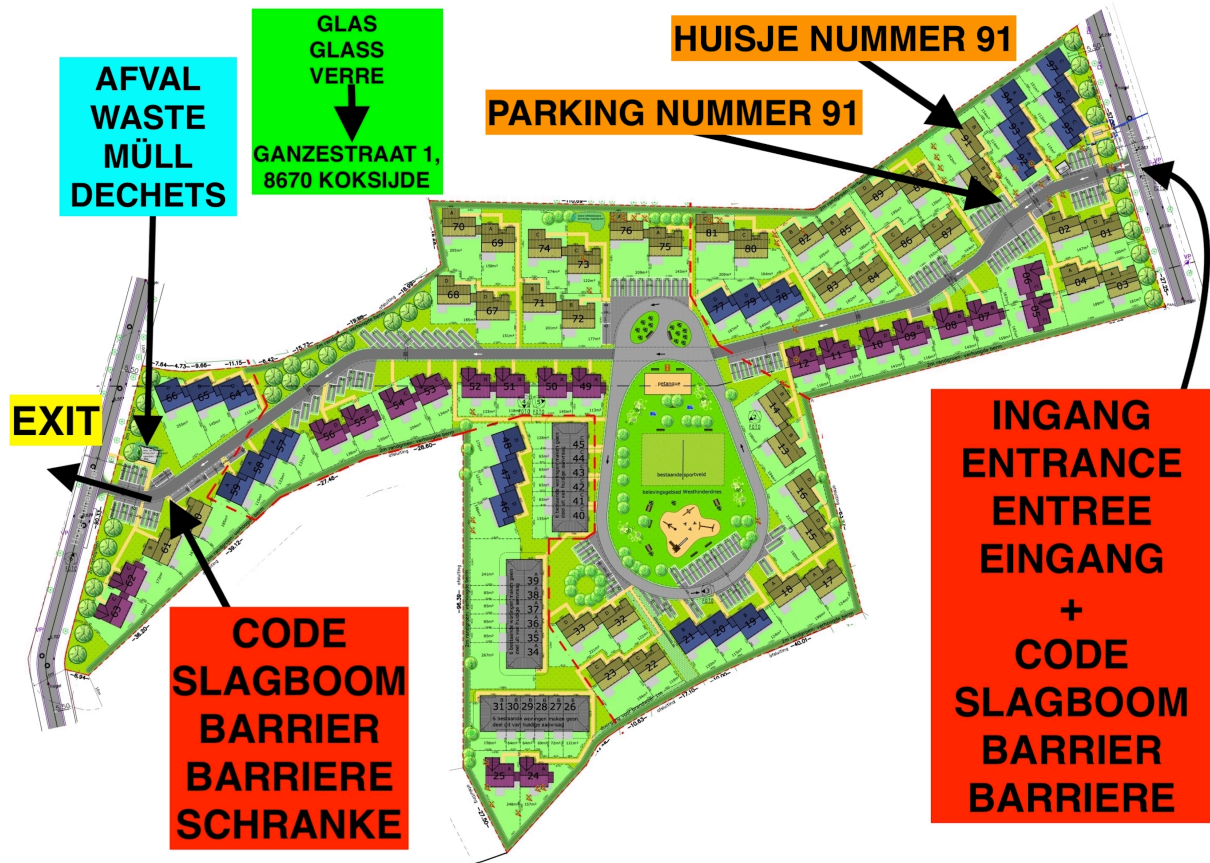
LOGIN: Telenet-ap-7440662

PASSWORD: hfeAmjmb8ynf

CHILDREN'S BED	V
CHILDREN'S CHAIR	V
COFFEE MACHINE	V (FILTER)
KETTLE	V
OVEN	V
MICROWAVE	V
HAIRDRYER	V
PARASOL	V
DRYING RACK	V
VACUUM CLEANER	V
DUSTPAN AND BRUSH	V
DUSTPAN AND BROOM	V
MANUALS	V
TOILET BRUSH	V
WASHING MACHINE	/
DRYER	/
BICYCLES	/
BBQ	V
GARDEN CHAIRS	V (1)



Location plan Westhinder (house, parking, waste containers, entrance & exit, barrier)



Check-out Rules

The Check-out is scheduled **around 10 am**. Please put the keys back in the key box when you leave.

Below I send you the **departure rules**.

We would greatly appreciate it if you **respected these rules**. In case of **non-compliance with the departure rules**, a possible cost may **be charged**.

1. All **waste** (residual waste & PMD) can be taken to the **containers** at the **holiday park**. **Residual waste** can be put in the **black bags**, **PMD** can be deposited in the **container provided without a blue bag**. **Glass may not be deposited here under any circumstances!**
2. **Glass** can be brought to a **glass container** at the address '**Ganzestraat 1, 8670 Koksijde**'.
3. Please close all **windows**.
4. Please turn off **all lights**.
5. Please **turn off both air conditioners**.
6. Please keep the **dishwasher empty and clean**.
7. Please leave the **kitchen crockery clean** and **put it back** in place.
8. When using **pots and pans**, please leave them clean as well.
9. Please **turn off the refrigerator** (using the **button** in the refrigerator) and leave it **open**. Otherwise, a mold will form in the fridge.
10. When using the **parasol**, please always **close it after** use. In **case of severe weather**, please **do not** use it.
11. If **pets** are allowed in this house, please leave the **garden clean**. In case of a lot of **hair loss** from the pet, please leave the house **wipe clean**.
12. If there is a **barbecue**, please leave it **clean**.
13. When using **garden cushions**, please place them back in the **storage room**.
14. Please leave the **front door locked** and put the **keys** back in the **key box**.
15. Please **notify me** in case of **damage**. Accidents can always happen, but **honesty is the best policy**.

Feedback

We hope you **enjoyed** it!
All **feedback** is welcome, **we can** always **learn from it!**
A **nice review** can mean a lot to us.
If you would like to **come back again...**



DID YOU KNOW...?

You can book directly through **us**? This way **you save** the **booking costs!**
We are happy to help you.

Feel free to send us an e-mail to:
info@atriumvastgoed.be

P.s. We also have other holiday homes, apartments, villas,.. in rental.

We wish you a safe journey back and hope to see you next time!

TEAM ATRIUM



ATRIUM
VASTGOED

www.atriumvastgoed.be

Willkommen

Hallo

Wir sind Team Atrium.

Vielen Dank für Ihre **Reservierung** bei uns!

Bald begrüßen wir Sie im Ferienhaus **WH91 (Ferienhaus Nummer 91)**

Wir begleiten Sie vor, während und nach Ihrem Aufenthalt. Im Folgenden finden Sie einige **wichtige Punkte**, um Ihren Aufenthalt **gut** vorzubereiten. So können Sie **ganz ohne Stress in den Urlaub fahren!**

Lage Ferienhaus + Check-in-Methode

Die **Adresse** für Ihr Ferienhaus lautet **Westhinderstraat 13+, 8670 Koksijde**. Ihre **Hausnummer** ist **91**.

Es gibt einen **Schlüsselkasten neben der Haustür** in der Unterkunft. Sie können erst **gegen 15 Uhr einchecken**. Das Ferienhaus wird vor Ihrer Ankunft gereinigt. Bitte berücksichtigen Sie dies.

Parkplatz + Schlackenbaum

Parkplätze stehen Ihnen auf der Domäne zur Verfügung. Ihre **Parknummer** lautet **91**.

Wenn Sie mit mehreren Autos angereist sind, können Sie die **anderen Autos** in der Westhinderstraat oder im Hogeduinendreef abstellen. Dies sind die **Straßen, die an den Ferienpark angrenzen**. Dies ist **kostenloses** Parken.

Um in den Ferienpark **zu gelangen**, müssen Sie zuerst die **Schranke passieren**. Um die Schranke zu öffnen, müssen Sie ein **Abzeichen** verwenden. Sie müssen sich also zuerst den Badge (**blau rund**) besorgen, der **mit den Schlüsseln** in der **Schlüsselbox** verknüpft ist (Sie können **zuerst vor der Schranke auf den Grasstreifen parken** und dann **Ihren Badge** zu Fuß **abholen**). Es gibt auch eine Schranke am **Ausgang** des **Ferienparks**. Auch hier müssen Sie den Ausweis verwenden, um die Schranke **zu öffnen**. Die **Maschine** befindet sich auf der linken Seite des Weges, **15 Meter vor** der Schranke.

Bettwäsche & Handtücher

SEHR WICHTIG:

Es werden **keine** Bettwäsche, Badetücher oder Küchentücher zur Verfügung gestellt! Sie müssen **Ihre eigenen** mitbringen. Kissen und Decken werden selbstverständlich für Sie bereitgestellt.

Müll + Willkommenstasche

Im Ferienpark **gibt es auch einen** Behälter für Müll. Um sie zu betreten, müssen Sie **auch** den gleichen **Ausweis** wie die Schranke haben.

Bei Ihrer Ankunft wird eine braune Tasche in der Hütte zur Verfügung gestellt. Es enthält Produkte wie **2 Müllsäcke, 2 Spülmaschinentabs, 1 Rolle Toilettenpapier, 1 Schwamm und 1 gelben Lappen.**

Bitte sortieren **und** entsorgen Sie **den Müll** immer in den **Containern**. Die **Regeln** für die Sortierung und Deponierung sind **an der** Tür des Müllschuppens **vermerkt**. Die **gebrauchten** Produkte aus dem Brown Bag kannst du in den **Müllsack** geben, die unbenutzten **Produkte** kannst du in der **Küche** lassen.

Abmessungen des Bettes:

Nachfolgend finden Sie die Maße der Betten und Decken:

SCHLAFZIMMER 1:

BETT: 1m80 x 2m

DECKEN: 2m x 2m40

SCHLAFZIMMER 2:

BETT: 2x 90cm x 2m

DECKEN: 2x 1m50 x 2m

SCHLAFZIMMER 3:

BETT: 2x 90cm x 2m

DECKEN: 2x 1m50 x 2m

Weitere nützliche Informationen:

WLAN-Daten:

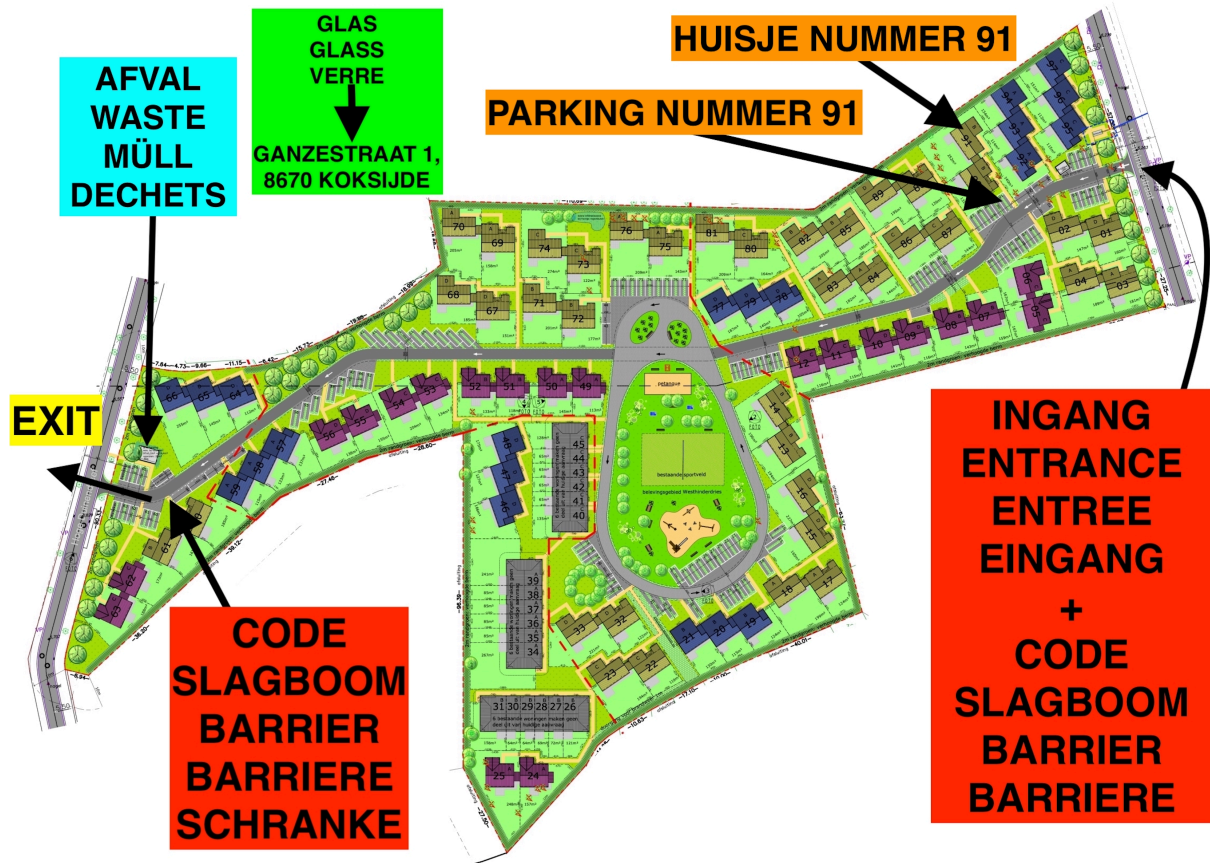
LOGIN: Telenet-ap-7440662

PASSWORT: hfeAmjmb8ynf

KINDERBETT	V
KINDERSTUHL	V
KAFFEEMASCHINE	V (FILTER)
WASSERKESSEL	V
OFEN	V
MIKROWELLE	V
HAARTROCKNER	V
SONNENSCHIRM	V
WÄSCHESTÄNDER	V
STAUBSAUGER	V
KEHRSCHAUFEL UND DREHKEHRER	V
SCHUBSTAB UND BESEN	V
ANLEITUNGEN	V
TOILETTENBÜRSTE	V
WASCHMASCHINE	/
TROCKNER	/
FAHRRÄDER	/
GRILL	V
LIEGESTÜHLE GARTEN	V (1)



Lageplan Westhinder (Haus, Parkplatz, Müllcontainer, Ein- & Ausfahrt, Schranke)



Regeln für den Check-out

Der Check-out ist für **ca. 10 Uhr geplant**. Bitte legen Sie die Schlüssel bei Ihrer Abreise wieder in die Schlüsselbox.

Nachfolgend sende ich Ihnen die **Abfahrtsregeln**.

Wir würden uns sehr freuen, wenn Sie **diese Regeln respektieren**. Im Falle der **Nichteinhaltung** der **Abfahrtsregeln** können mögliche Kosten **in Rechnung gestellt** werden.

1. Alle **Abfälle** (Restmüll & PMD) können zu den **Containern** im **Ferienpark** gebracht werden. **Restmüll** kann in die **schwarzen** Säcke gegeben werden, **PMD** kann ohne **blauen Sack in den** dafür vorgesehenen Container deponiert werden. **Glas darf hier auf keinen Fall deponiert werden!**
2. **Glas** kann zu einem **Glascontainer** an der Adresse "**Ganzestraat 1, 8670 Koksijde**" gebracht werden.
3. Bitte **schließen Sie** alle **Fenster**.
4. Bitte schalten Sie **alle** **Lichter aus**.
5. Bitte schalten Sie **beide Klimaanlage**n aus.
6. Bitte halten Sie die **Spülmaschine leer und sauber**.
7. Bitte lassen Sie das **Küchengerätschaft sauber** und **stellen Sie es wieder** an seinen Platz.
8. Wenn Sie **Töpfe und Pfannen verwenden**, lassen Sie diese bitte ebenfalls **sauber**.
9. Bitte **schalten Sie den Kühlschrank** aus (über die **Taste** im Kühlschrank) und lassen Sie ihn **offen**. Sonst bildet **sich** im Kühlschrank ein Schimmel.
10. Wenn Sie den **Sonnenschirm** benutzen, schließen Sie **diesen bitte nach** Gebrauch immer. Bei **schlechtem Wetter** verwenden Sie es bitte **nicht**.
11. Wenn **Haustiere** in diesem Haus erlaubt sind, hinterlassen Sie bitte den **Garten sauber**. Bei starkem **Haarausfall** durch das Haustier verlassen Sie bitte das Haus **abwischbar**.
12. Wenn es einen **Grill gibt**, lassen Sie diesen bitte **sauber**.
13. Wenn Sie **Gartenkissen verwenden**, stellen Sie diese bitte wieder in den **Abstellraum**.
14. Bitte lassen Sie die **Haustür verschlossen** und legen Sie die **Schlüssel** wieder in den **Schlüsselkasten**.
15. Bitte **benachrichtigen Sie mich** im Schadensfall. Unfälle können immer passieren, aber **Ehrlichkeit ist die beste Politik**.

Feedback

Wir hoffen, es hat Ihnen **gefallen!**
Jedes **Feedback** ist willkommen, **wir** können immer **daraus lernen!**
Eine **schöne Bewertung** kann uns **viel bedeuten.**
Wenn Sie gerne **wiederkommen** möchten...



WUSSTEN SIE SCHON...?

Sie können direkt über **uns buchen?** So **sparen Sie die Buchungskosten!**
Wir helfen Ihnen gerne weiter.

Senden Sie uns gerne eine E-Mail an:

info@atriumvastgoed.be

P.s. Wir haben auch andere Ferienhäuser, Wohnungen, Villen,.. in der Vermietung.

Wir wünschen Ihnen eine gute Rückreise und hoffen, Sie das nächste Mal zu sehen!

TEAM-ATRIUM



ATRIUM
VASTGOED

www.atriumvastgoed.be