



Ringlaan 39  
 1853 - Strombeek-Bever  
 tel. +32 2 880 88 90  
 info@aceg.be  
 www.aceg.be



**Keuringsverslag van een elektrische laagspanning- en zeer lage spanningsinstallatie**

**NIET CONFORM**

Datum keuring: 01/02/2024      Inspecteur:      Mentor: -      Installateur: -  
 ID-label: -      B.T.W. nr.: -      Klantreferentie: -  
 Merk en type meettoestel: Metrel      Serienummer: 19370730  
 ET61557

Datum verslag: 01/02/2024

**Plaats van het onderzoek**

Straatnaam      Groot Overlaar  
 Huisnummer      233  
 Busnummer      -  
 Postcode      3300  
 Gemeente      Tienen  
 Land      België

**Eigenaar**

Naam  
 Straatnaam  
 Huisnummer  
 Busnummer  
 Postcode  
 Gemeente  
 Land

**Installateur**

Naam      -  
 BTW nr.      -  
 Telefoonnummer  
 E-mail      -

Type : woning

EAN : 54

Niet meegedeeld

Teller Nr.: : 20018853

Afbeelding schakel- en verdeelbord:



**Aard onderzoek:**

Controlebezoek van een oude huishoudelijke elektrische installatie van een wooneenheid bij verkoop op vraag van de verkoper volgens (KB 08/09/2019) - AREI Boek 1- 8.4.2. en 8.2.1. en 4.2.4.3.

Netbeheerder: FLUVIUS      Spanning: 3N400V      Meter / bord verbinding: mm²      Max beveiliging: 25 A  
 Aantal borden: 2      Aantal kringen: 10  
 Aardelektrode:  
 Ri algemeen: - MΩ      RE: - Ω

**DIFFERENTIEELSTROOMINRICHTING**

I $\Delta$ (mA)	In (A)	In - andere (A)	I $\Delta$ t	Type	Beveiligde kringen	Test	x 2,5
-----------------	--------	-----------------	--------------	------	--------------------	------	-------

**BESCHRIJVING INSTALLATIE**

Aantal kringen	Curve	Bescherming IN (A)	(andere)	P	Sectie (mm²)
13	-	-	???	1	-
2	-	20		1	-
3	U	10		1	-
1	U	20		1	-

Visueel nazicht (algemeen)    NOK      Directe aanraking    NOK      Indirecte aanraking    NOK

<b>Aansluitingen</b>	NOK	<b>schema in bijlage door Aceg vzw</b>	OK
<b>Equipotentiale verbindingen</b>	NOK	<b>Doorsnede geleiders</b>	NOK
<b>Continuïteit</b>	NOK	<b>Verlichting / toestellen</b>	OK

#### OPMERKINGEN - INBREUKEN - NOTA'S

I1.01 Eëndraadschema van de installatie is te voorzien en/of te vervolledigen. (Boek 1 Afdeling 2.12 - 2.13 en 3.1.2 en 9.1.2)

I1.02 Situatieschema van de installatie is te voorzien en/of te vervolledigen. (Boek 1 Afdeling 2.12 - 2.13 en 3.1.2 en 9.1.2)

I2.02 De continuïteit van equipotentiaal en/of beschermingsgeleiders zijn niet gewaarborgd. (Boek 1 Onderafdeling 5.3.5.3.G. en 5.4.3.5)

I3.01 Aardelektrode ontbreekt. Aardingsweerstand niet gemeten. Een aarding is te verwezenlijken overeenkomstig de voorschriften (Boek 1 Onderafdeling 4.2.3.1 en 5.4.2.1.)

I3.08 Een demonteerbaar aansluitstuk (aardingsonderbreker) dient aangebracht te worden in de aardgeleider teneinde de meting van de aardweerstand mogelijk te maken. (Boek 1 Onderafdeling 5.4.3.5.)

I5.04 Verdeelbord is niet voorzien van een achterwand. (Boek 1 Onderafdeling 5.3.5.1.A.)

I5.05 De deur en/of afschermplaat van het schakelbord dient (terug)geplaatst worden. Aanraking van onder spanning staande delen mogelijk. (Boek 1 Afdeling 5.1.4. en 5.3.5.1.A. en 4.2.2.3.)

I5.07 Verdeelbord dient vervangen te worden, de beschermingsgraad tegen rechthoekse aanraking is onvoldoende. (Boek 1 Onderafdeling 4.2.2.3.)

I5.09 De genaakbare, naakte onder spanning staande delen zijn onvoldoende afgeschermd. (Boek 1 Afdeling 5.1.4. en 4.2.2.3.)

I5.10 Niet gebruikte invoeringen van het verdeelbord zijn niet correct of onvoldoende afgedicht. (Boek 1 Afdeling 5.1.4. en 4.2.2.3.)

I6.01 Een verzegelbare differentieelstroombeschermingsinrichting dient geplaatst te worden aan het begin van de installatie. (Boek 1 Onderafdeling 4.2.4.3.)

I7.02 De smeltzekeringhouders of houders van kleine vermogensschakelaars met pennen met een sectie kleiner dan 10mm<sup>2</sup> dienen voorzien te worden van kalibreerelementen. (Boek 1 Onderafdeling 5.3.5.5.A.)

I7.07 Smeltzekeringen en vermogensschakelaars ter bescherming van éénzelfde stroombaan moeten dezelfde nominale stroomsterkte hebben. (Boek 1 Onderafdeling 4.4.1.5.)

I7.08 De aanduiding van de nominale stroomsterkte van smeltzekeringen en/of vermogensschakelaars is niet zichtbaar of is uitgewist. (Boek 1 Onderafdeling 1.4.2.1.)

I8.07 Leidingen zijn te bevestigen met aangepaste bevestigingsmiddelen. (Boek 1 Onderafdeling 5.2.2. en 5.2.9.)

I8.08 De geleiders van het type VOB moeten in daarvoor bestemde buizen, kabelgoten geïnstalleerd worden. (Boek 1 Onderafdeling 5.2.9.3. en 5.2.9.6.)

I8.13 Kabels van het type VTLmb, LMVVR, COAX, VVT zijn verboden en dienen vervangen te worden door een type conform Boek 1 Onderafdeling 5.2.1.2.

I9.02 Schakelaar, contactdoos of aftakdoos herschikken en opnieuw bevestigen. (Boek 1 Onderafdeling 1.4.1.3.)

I9.13 Toestellen zonder bodem moeten bevestigd worden op aangepaste montageplaten. (Boek 1 Afdeling 5.1.4. en 5.3.5.2. en 5.3.5.4.)

nota/note 13 De aardspreidingsweerstand kon niet gemeten worden. Deze dient bij voorkeur kleiner te zijn dan 30ohm.

nota/note 14 De isolatieweerstand kon niet gemeten worden. Deze dient groter te zijn dan 0,5Mohm.

nota/note 18 De elektrische installatie is grondig na te zien en conform te maken volgens de voorschriften van het AREI boek 1.

nota/note 27 Het EAN-nummer kon ons niet meegedeeld worden tijdens onze rondgang.

nota/note 3 Het is niet uitgesloten dat bij een nacontrole bijkomende inbreuken worden vastgesteld bij voorleggen schema's.

#### BESLUIT

- De elektrische installatie voldoet niet aan de voorschriften van het KB 08/09/2019 - AREI Boek 1.**

In het geval van een controlebezoek met een negatief verslag als gevolg is de verkoper verplicht in de authentieke akte de verplichting voor de koper te doen vermelden zijn identiteit en de datum van de akte van verkoop schriftelijk mee te delen aan het erkend organisme dat het controlebezoek van de elektrische installatie heeft uitgevoerd.

Na deze melding moet de koper een nieuw controlebezoek door een erkend organisme laten uitvoeren om na te gaan of na de afloop van de termijn van 18 maanden, te rekenen vanaf de datum van de akte van verkoop, de inbreuken verdwenen zijn. De koper kan dit erkend organisme vrij kiezen.

Indien de koper een ander erkend organisme aanstelt dan licht dit organisme het erkend organisme dat het eerste verslag van controlebezoek heeft opgesteld hierover in.

Deze pdf-versie van het keuringsverslag is de originele versie en mag worden verspreid..

Aantal bijlage(n):

**VRIJGAVE VAN HET KEURINGSVERSLAG**

**Plichten van de eigenaar, beheerder, huurder voor de installatie onderworpen aan het AREI Boek 1 afdeling 9.1.2.**  
 Het verslag dient te worden bewaard in het dossier van de elektrische installatie.  
 Elke wijziging dient te worden vermeld in het elektrisch dossier.  
 Elk ongeval overkomen van personen en te wijten, rechtsreeks of onrechtstreeks, aan de aanwezigheid van de elektrische installatie dient onmiddellijk meegedeeld te worden aan de algemene Directie Energie van de Federale Overheidsdienst Economie.  
**Kwaliteit**  
 De reproductie van dit document is enkel toegelaten in zijn integrale vorm en enkel met het schriftelijk akkoord van het controleorgaan en de aanvrager.  
 De keuring beperkt zich tot de zichtbare en normaal toegankelijke delen van de installatie.

**Plichten van de verkoper en de koper bij de verkoop van een wooneenheid uitgerust met een oude elektrische installatie.**  
**Als het compromis getekend wordt:**  
 Wat zijn de plichten van de verkoper/notaris:  
 De verkoper moet het PV van het controlebezoek en de bijlagen aan de notaris overhandigen, opdat de notaris dit aan het verkoopdossier toevoegt;  
 De notaris moet de volgende punten in de akte van verkoop laten vermelden:  
 - de datum van het PV van het controlebezoek  
 - het feit van de overhandiging van het PV van het controlebezoek aan de koper  
**Als het PV van het controlebezoek negatief (installatie niet-conform) is:**  
 de verplichting voor de koper om zijn identiteit en de datum van de akte van verkoop mee te delen aan het erkend keuringsorgaan dat het controlebezoek van de elektrische installatie heeft uitgevoerd.  
**Als de akte van verkoop verleden wordt**  
 Wat zijn de plichten van de koper:  
 De koper dient het dossier van de elektrische installaties (schema's, PV, ...) in twee exemplaren te bewaren;  
**Als het PV van het controlebezoek positief (installatie conform) is:**  
 De koper moet het volgende controlebezoek laten uitvoeren hetzij volgens de termijn opgenomen op het PV van het controlebezoek (maximum 25 jaar na de datum van het controlebezoek) hetzij in geval van belangrijke wijziging of uitbreiding van de installatie;  
**Als het PV van het controlebezoek negatief (installatie niet-conform) is:**  
 De koper moet het erkend keuringsorgaan dat het controlebezoek van de elektrische installatie heeft uitgevoerd informeren over zijn identiteit, de datum van de akte en het betrokken PV;  
 De koper krijgt automatisch 18 maanden vanaf de datum van de akte van verkoop om de elektrische installatie in orde te brengen na de melding bij het keuringsorgaan;  
 De koper is vrij een ander keuringsorgaan te kiezen voor de hercontrole binnen die termijn van 18 maanden (nazicht conformiteit van de installatie).  
 FOD Economie, K.M.O., Middenstand en Energie Algemene Directie Energie – Afdeling Infrastructuur en controles Adres: Koning Albert II-laan 16, 1000 Brussel Tel.: 0800 120 33 / E-mail: gas.elec@economie.fgov.be  
<https://economie.fgov.be>


Voor vragen of algemene voorwaarden verwijzen wij graag naar [www.aceg.be](http://www.aceg.be)

BE53 0689 0209 2953 | BTW BE0839.866.481

Stappenplan voor een installatie die niet conform is:		
Stap 1	Stap 2	Stap 3
Dit verslag is een verslag dat aangeeft wat de status is van de elektrische installatie. Op deze manier wordt de koper bij de verkoop van de woning ingelicht over de status van de installatie en kan hij een inschatting maken van de mogelijke kosten.	De koper heeft 18 maanden tijd na aktedatum om de vermelde inbreuken op te lossen. Als alle inbreuken zijn verholpen neem terug contact op met ACEG of met uw keurder van ACEG en maak een nieuwe afspraak, zo kunnen wij uw dossier opvolgen en vervolledigen.	ACEG staat tot uw dienst voor alle noodzakelijke keuringen en staat u bij als er iets niet duidelijk is.
























- noodverlichting
- stookolietank controle
- hef. en hijswerktuigen

datum: .....

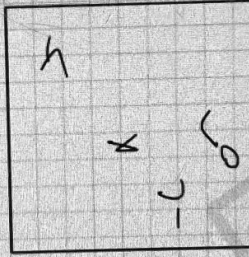
3 AD



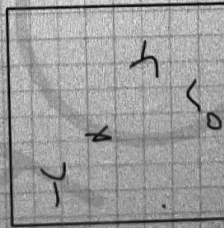
Kenteken



SLK



SLK



ACEG

L11119

