ELECTRO-TEST V.Z.W. ASBL
Steenwagenstraat 48
1820 Melsbroek
Officieel erkend controleorganisme / organisme de contrôle agréé

BELTEST

Distributienetbeheerder : Gestionnaire de réseau de distribution : Netmanagement Iverlee	Nr teller : N° comp : 14672532	Index : 001236

Verslag van onderzoek
Rapport de contrôle

N° : 08 / 0469 /

Aard onderzoek : Nature du contrôle :	AREI 86	87		Voorschr. stroomlev. Prescription du distributeur
	RGIE ●	○	○ Woning	●

Tijdelijk : Temporaire :	Kermisinstallatie : Install. Foraine :	Indienststelling : Mise en service :	Uitbreiding : Extension :	Vernieuwing : Renouvellement :
○	○	○	○	●

Plaats van het onderzoek : Lieu du contrôle : Steendreef 16 A 1982 Elewijt
Eigenaar ; Propriétaire : B.V.B.A Standfunt Adres : Adresse : idem
Ik. / C.I. : Mr Pytsep
Installateur : bestaande installatie + BTW / TVA : 473 931 508
Datum van het onderzoek : Date du contrôle : 26.07.2004 Inspecteur : Buelens J

Spanning : Tension : 400V / 230V	Meter / bord verbinding : Liaison compteur-tableau : XVB 4x10mm²	Max. beveiliging : Prot. maximale : 3x40 + N

Aardelectrode : Electrode de terre : kennen 25,6 Ohm	Isolatie : Isolement : 100,5 Mohm	Aantal verdeelborden : Nombre de tableaux : 2

Differentieelschakelaars Interrupteurs différentiels In (A)	Δ In (mA)	Beschermde kringen - Circuits protégés : 15	AREI / RGIE 270	276
40/4	300(A)	kringen: 1 aut 16A/2P (Verdeelb. beneden)	○	○
		1 aut 20A/2P + 1 aut 10A/4P + 1 aut 25A/4P	○	○
1 hoofdschakelaar 40A/4P		(Verdeelbord	○	○
		kringen: 2 aut 16A/2P verdieping)	○	○
		1 aut 10A/4P + 4 aut 20A/2P	○	○
40/4	30(A)	kringen: 4 aut 20A/2P	○	○
			○	○
			○	○

Opmerkingen / Remarques : *(zie keerzijde / voir verso)*

VISUM :

geen opmerkingen

ELECTRO-TEST v.z.w. Datum/date : Inspecteur Jan BUELENS 0475/80.73.20

Besluit / Conclusion

De installatie is — ~~niet~~ — conform met het AREI en mag — ~~niet~~ — tijdelijk — in dienst gesteld worden — in dienst blijven.
L'installation est — ~~n'est pas~~ — conforme au RGIE et peut — ~~ne peut pas~~ — temporairement — être mise en service — rester en service.
De algemene differentieelschakelaar is verzegeld met een loodje met het teken E.T.
Het ééndraadschema en opstellingsschema werden voor gezien getekend.
L'interrupteur différentiel général est scellé par plomb portant l'insigne E.T.
Le schéma unifilaire et le schéma de position sont visés.

~~Overeenkomstig artikel 274 van het AREI, moeten zonder vertraging de werken worden uitgevoerd die nodig zijn om de vastgestelde inbreuken te doen verdwijnen, en moeten alle gepaste maatregelen worden getroffen opdat bij het indienst blijven van de installatie de inbreuken geen gevaar zouden vormen voor de personen of goederen.~~

~~Conformément à l' art. 274 du RGIE, les travaux nécessaires pour faire disparaître les infractions constatées au moment de la visite doivent être exécutés sans retard et toutes mesures adéquates doivent être prises pour qu'en cas de maintien en service des installations les infractions ne constituent pas un danger pour les personnes et les biens.~~

Het controlebezoek voorzien door art. 271 van het AREI moet plaats hebben uiterlijk op : 26/07/2024
La visite de contrôle prévue par l'art. 271 du RGIE doit avoir lieu au plus tard le :

voor de technisch direkteur, de inspecteur: pour le directeur technique, le contrôleur:

ELECTRO-TEST v.z.w. Inspecteur Jan BUELENS 0475/80.73.20

NOTA ONDERNEMINGEN : Krachtens art. 14 van het hoofdstuk II van Titel II van de Codex moet dit document ter kennis worden gebracht van het Comité voor Preventie en Bescherming van het Werk.
NOTA HUURDERS, EIGENAARS : Krachtens het AREI bent u verplicht : 1) dit proces verbaal te bewaren in het dossier v/d elektrische installatie : 2) elke wijziging aan de elektr. installatie te vermelden in het dossier; 3) onmiddellijk de minister van Economische Zaken, direkte elektr. energie in te lichten over elk ongeluk aan personen overkomen en rechtstreeks of onrechtstreeks te wijten aan de aanwezigheid van elektriciteit.

NOTE AUX ENTREPRISES : Conformément à l'art. 14 du chapitre II du Titre II du Codex ce document doit être porté à la connaissance du Comité pour la Prévention et la Protection au Travail.
NOTE AUX LOCATAIRES ET PROPRIETAIRES : Conformément au RGIE vous êtes tenu : 1) de conserver ce procès-verbal dans le dossier de l'installation électrique; 2) de noter dans le dossier toute modification apportée à l'installation électrique; 3) de porter à la connaissance du Ministère des Affaires Economiques, direction "énergie électrique" tout accident survenu aux personnes, à imputer directement ou indirectement à la présence d' électricité.



INDELING VERDIEPING

ELECTRO-TEST v.z.w.
Inspecteur
Jan DUBLONS
0475/80 73 20

STANDPUNT bvba
Steendreef 16
1982 ZEMST

Algemene Electriciteit.
Electrische verwarming.
Hallogeenverlichting.

Putseys Etienne
Kouterstraat 83
3071 ERPS-KWERPS.

Bordindeling

BORD B (verdieping.)

A	Algemene schakelaar bord 4p 40A
B	Verlichting en gestuurde stopcontacten kamer boven en doorgang vooraan 16A
C	Verlichting toilet en kamer beneden 16A
D	Stopkontakten kamer boven 20A
E	Stopkontakten doorgang naar kamer beneden 20A
F	
G	
H	
I	Voeding electrisch kookfornuis 10A
J	Vrij 20A
K	Vrij 20A
L	
M	
N	
O	
P	
Q	Differentieelautomaat algemeen 40A/30mA
R	Stopkontakten doorgang vooraan en stopkontakten en verlichting badkamer 20A
S	Stopkontakt wasmachine 20A
T	Stopkontakt droogkast 20A
U	Stopkontakten wasruimte 20A
V	
W	
X	

ELECTRO-TEST v.z.w.
Inspecteur
Jan BUELENS
0475/80 73 20

Bord: 3x380v +N

Steendreef 16
1982 ZEMST

Algemene Electriciteit.
Electrische verwarming.
Hallogeenverlichting.

Putseys Etienne
Kouterstraat 83
3071 ERPS-KWERPS.

A	B	C	D	E	F	G	H
Alg schak 4p 40A	16A 2P	16A 2P	20A 2P	20A 2P			

I	J	K	L	M	N	O	P
10A 4P	20A 2P	20A 2P					

Q	R	S	T	U	V	W	X
Diff. 40A/30mA	20A 2P	20A 2P	20A 2P	20A 2P			

Bord: 3x380v +N

BORD B (verdieping.)

ELECTRO-TEST v.z.w.
Inspecteur
Jan SUEVENS
0473-80 73 20

Steendreef 16
1982 ZEMST

Algemene Electriciteit.
Electrische verwarming.
Hallogeenverlichting.

Putseys Etienne
Kouterstraat 83
3071 ERPS-KWERPS.

EENDRAADSSCHEMA

Algemene Electriciteit.
Electrische verwarming.
Hallogeenverlichting.

Putseys Etienne
Kouterstraat 83
3071 ERPS-KWERPS

BORD B (Boven)

3x380+N

STANDPUNT bvba
Steendreef 16
1982 ZEMST

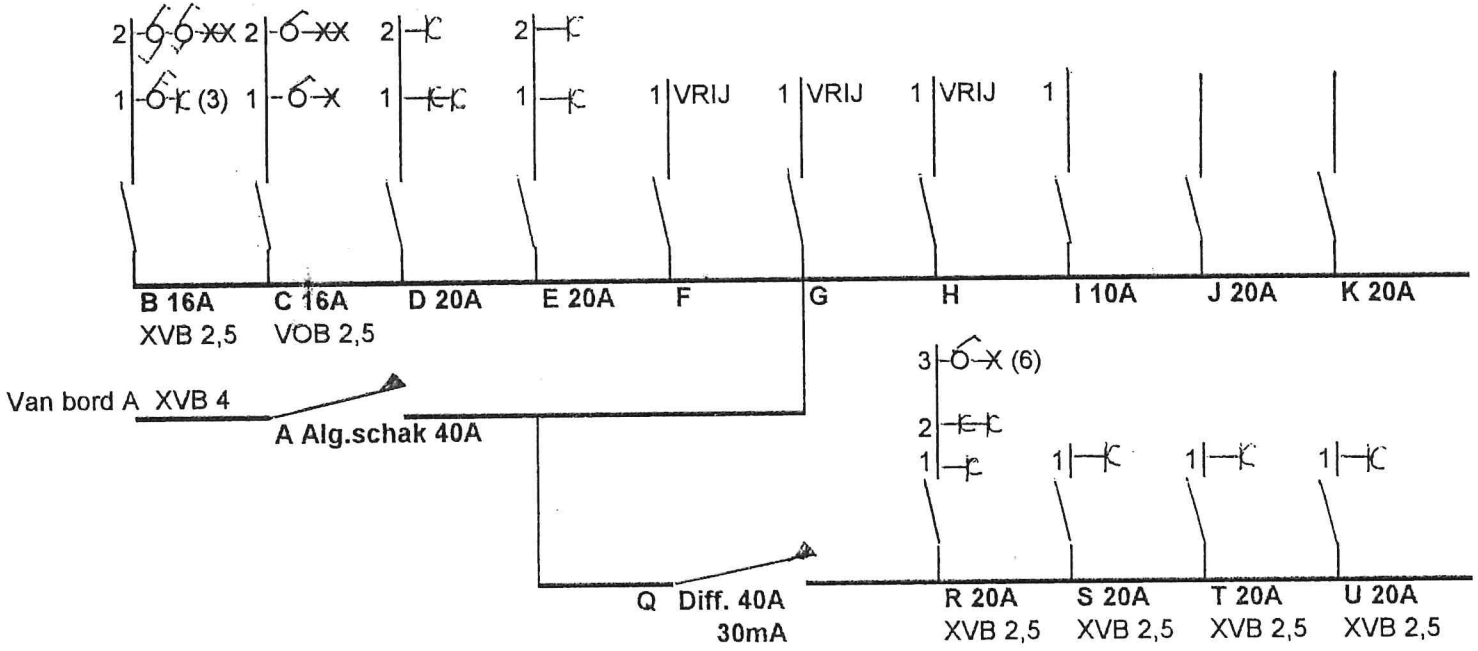

ELECTRO-TEST

A

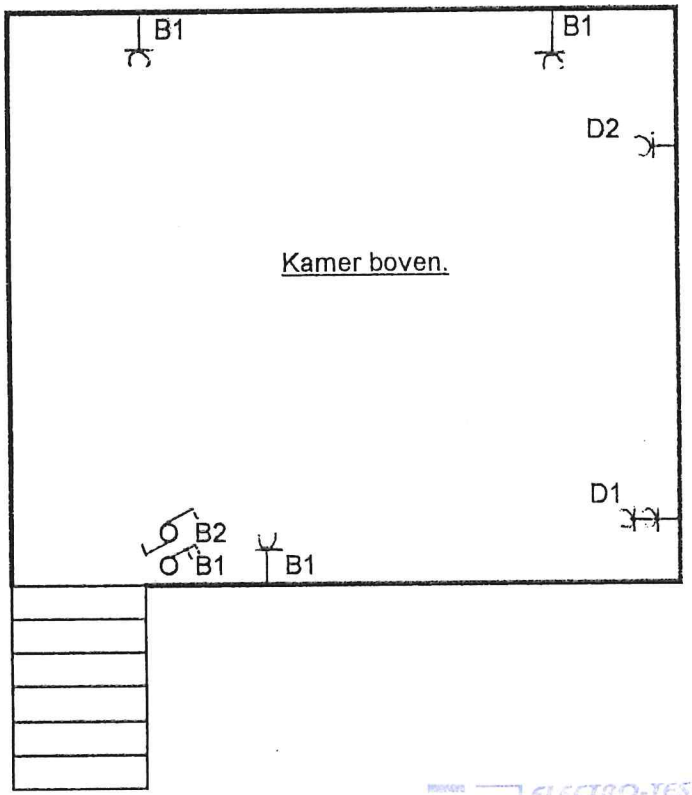

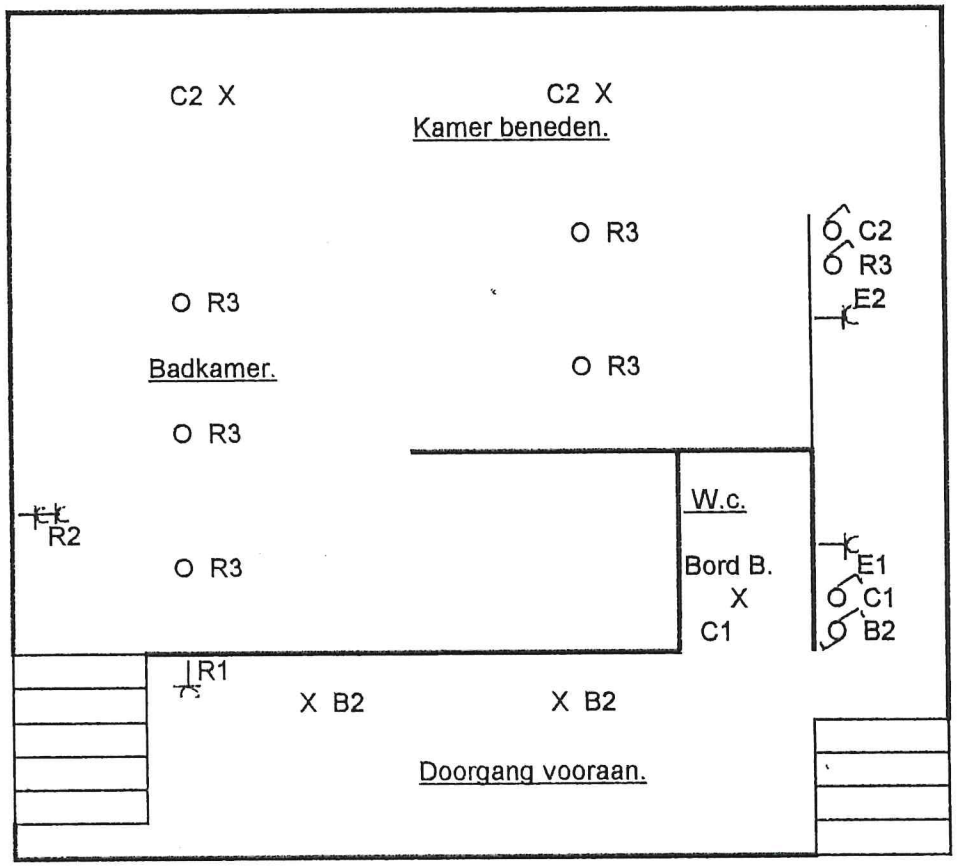

ELECTRO-TEST v.z.w.
Inspecteur
Jan BUCLENS
04/5/80 13 90

STANDPUNT bvba
Steendreef 16
1982 ZEMST

Algemene Electriciteit.
Electrische verwarming.
Hallogeenverlichting.

Putseys Etienne
Kouterstraat 83
3071 ERPS-KWERPS.

EENDRAADSSCHEMA

Algemene Electriciteit.
Electrische verwarming.
Hallogeenverlichting.

Putseys Etienne
Kouterstraat 83
3071 ERPS-KWERPS

BORD A (Gelijkvloers)

3x380+N

STANDPUNT bvba
Steendreef 16
1982 ZEMST

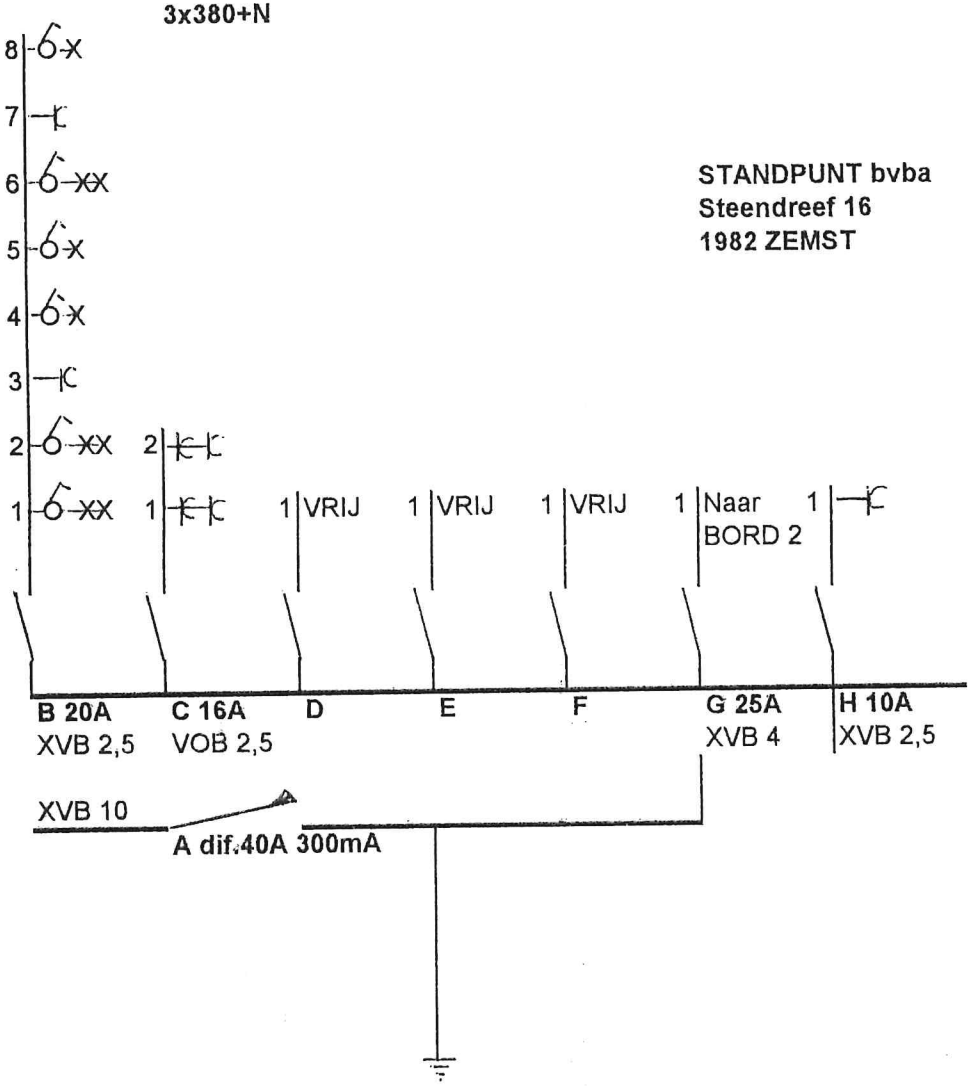

ELECTRO-TEST v.z.w.
Inspecteur
Jan BUELENS
0475/80 73 20

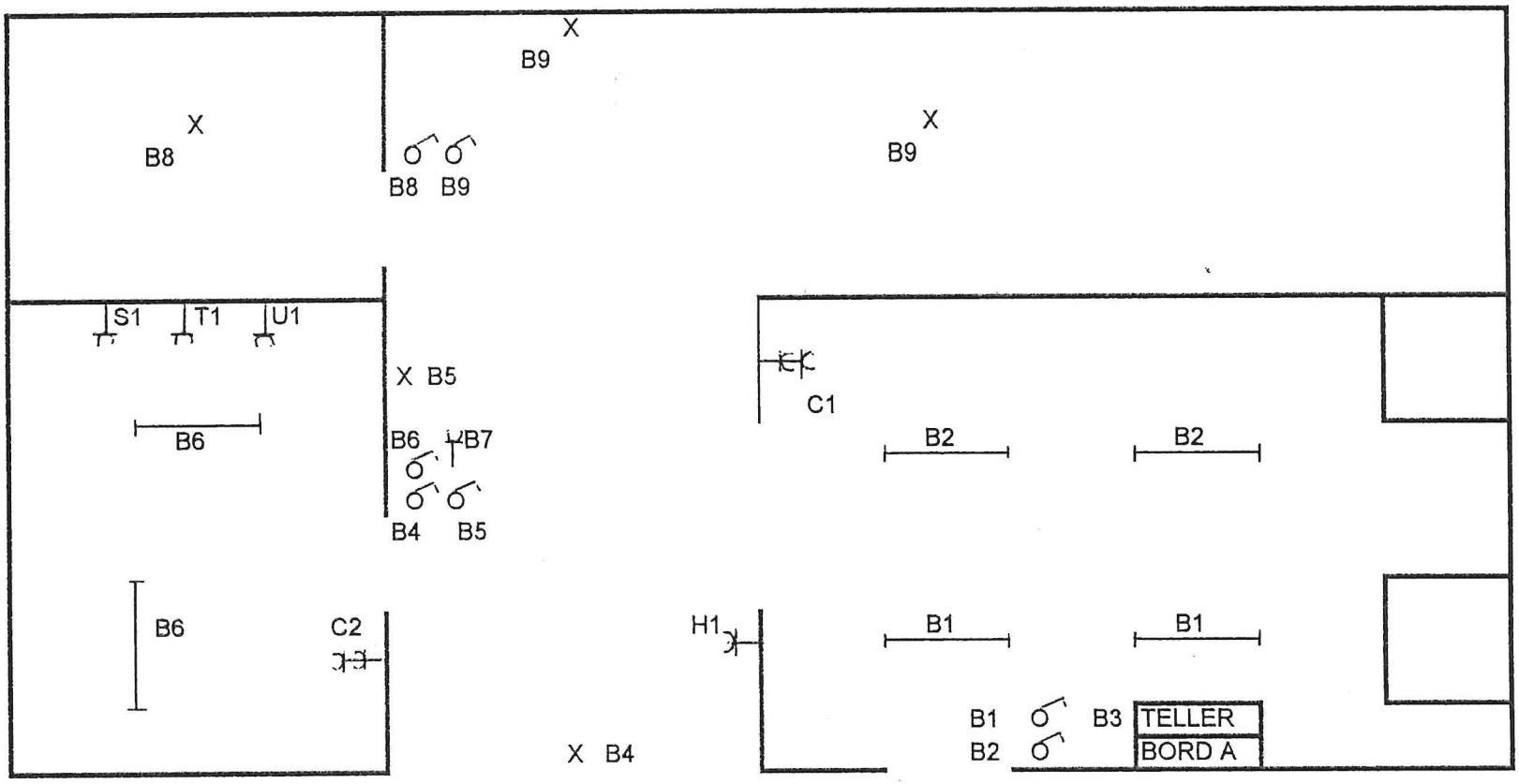

ELECTRO-TEST v.z.w.
Inspecteur
Jan BUCLENS
0475/60 73 20

STANDPUNT bvba
Steendreef 16
1982 ZEMST

Algemene Electriciteit.
Electrische verwarming.
Hallogeenverlichting.

Putseys Etienne
Kouterstraat 83
3071 ERPS-KWERPS.

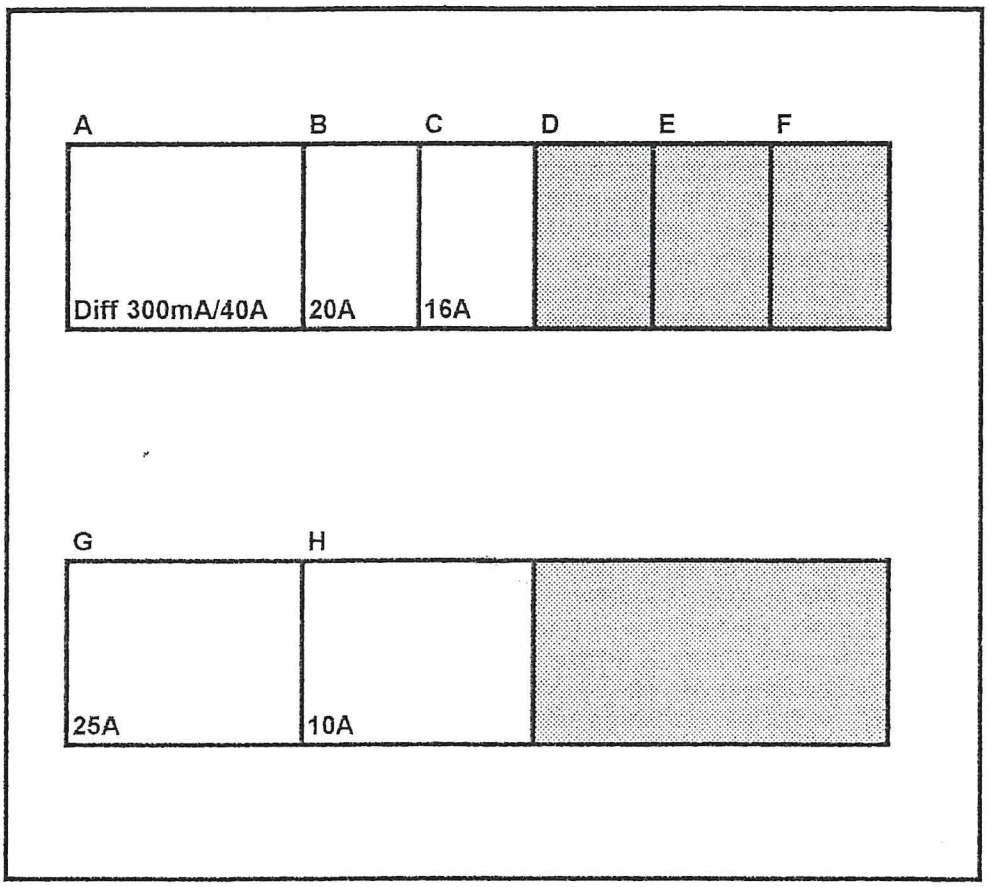

Bord: 3 X 380 + N

A Differentieel 30mA/40A 4P
B Automaat 20 A 2P stopcontacten en verlichting gelijkvloers
C Automaat 16 A 2P stopcontacten gelijkvloers
D Vrij
E Vrij
F Vrij
G Automaat 25 A 4P Naar bord B
H Automaat 10 A 4P 380V stopcontact naast poort
I

Steendreef 16
1982 ZEMST

Algemene Electriciteit.
Electrische verwarming.
Hallogeenverlichting.

Putseys Etienne
Kouterstraat 83
3071 ERPS-KWERPS.