ACEG vzw
Erkend keuringsorganisme

Ringlaan 39
1853 - Strombeek-Bever
tel. +32 2 880 88 90
info@aceg.be
www.aceg.be

BELAC 522-INSP
ISO/IEC 17020

Keuringsverslag van een elektrische laagspanning- en zeer lage spanningsinstallatie

NIET CONFORM

Datum keuring: 10/09/2026 **Inspecteur:** Ali Dahdouh **Mentor:** - **Installateur:** -
ID-label: 1e vrdp links **Klantreferentie:**

B.T.W. nr.:BE 0461 291 121

Merk en type meettoestel: Serienummer:

Datum verslag: 10/09/2026

Plaats van het onderzoek

Straatnaam	Kipdorpvest
Huisnummer	45
Busnummer	
Postcode	2000
Gemeente	ANTWERPEN
Land	België

Eigenaar

Naam	Aerts Rudy
Straatnaam	De Wervenlaan
Huisnummer	6
Busnummer	
Postcode	2980
Gemeente	ZOERSEL
Land	België

Installateur

Naam	-
BTW nr.	-
Telefoonnummer	-
E-mail	-

Type : appartement **EAN** : 54 **Teller Nr.:** : -

☑ **Niet meegedeeld**

Afbeelding schakel- en verdeelbord:



Aard onderzoek: Controlebezoek van een huishoudelijke installatie volgens (KB 08/09/2019) - AREI Boek 1- 6.5. en 4.2.4.3.

Netbeheerder: FLUVIUS Spanning: 3N400V Meter / bord verbinding: 10 mm^2 Max beveiliging: A
Aantal borden: 1 Aantal kringen: 8
Aardelektrode:

Ri algemeen: 542 MΩ RE: - Ω

OK



DIFFERENTIEELSTROOMINRICHTING

IΔ (mA)	In (A)	In - andere (A)	I²t	Type	Beveiligde kringen	Test	x 2,5
300	40		22,5kA2s (3000A)	A	Alle	OK	OK
30	40		22,5kA2s (3000A)	A	4	OK	OK

BESCHRIJVING INSTALLATIE

Aantal kringen	Curve	Bescherming IN (A)	(andere)	P	Sectie (mm²)
1	C	20		4	2,5
2	C	20		2	2,5
3	C	16		2	1,5
2	C	10		2	1,5

Visueel nazicht (algemeen)	OK	**Directe aanraking**	OK	**Indirecte aanraking**	NOK
Aansluitingen	OK	**schema in bijlage door Aceg vzw**	NA		
Equipotentiale verbindingen	NOK	**Doorsnede geleiders**	OK		
Continuiteit	OK	**Verlichting / toestellen**	NOK		

OPMERKINGEN - INBREUKEN - NOTA'S

I1.01 Eéndraadschema van de installatie is niet aanwezig. (Boek 1 Afdeling 2.12 - 2.13 en 3.1.2)

I1.03 Situatieschema van de installatie is niet aanwezig. (Boek 1 Afdeling 2.12 - 2.13 en 3.1.2)

I2.03 De continuïteit van equipotentiaalverbindingen en/of beschermingsgeleiders zijn niet gewaarborgd. (Boek 1 Onderafdeling 5.3.5.3.G. en 5.4.3.5)

I3.01 Aardelektrode ontbreekt. Aardingsweerstand niet gemeten. (Boek 1 Onderafdeling 4.2.3.1 en 5.4.2.1.)

I4.01 Hoofdequipotentiale verbinding(en) niet verwezenlijkt. (Boek 1 Onderafdeling 5.4.4.1. en 5.1.6.2)

N17 De aardspreidingsweerstand kon niet gemeten worden. Deze dient bij voorkeur kleiner te zijn dan 30ohm.

N3 Het is niet uitgesloten dat bij een nacontrole bijkomende inbreuken worden vastgesteld bij voorleggen schema's.

N33 Tellerlokaal was toegankelijk, echter was het op moment van controlebezoek niet mogelijk om de teller behorende tot het te keuren pand, aan te duiden.

BESLUIT

☑ **De elektrische installatie voldoet niet aan de voorschriften van het KB 08/09/2019 - AREI Boek 1.** Een aanvullend bezoek moet door hetzelfde organisme worden uitgevoerd vóór 10/9/2027. De werken, nodig om de tijdens het controlebezoek vastgestelde inbreuken te doen verdwijnen, moeten zonder vertraging worden uitgevoerd en alle gepaste maatregelen worden genomen opdat, indien de installatie in dienst blijft, deze inbreuken geen gevaar vormen voor de personen of goederen.

Voor huishoudelijke installaties wordt bovendien:

- het nazicht op de verdwijning van de inbreuken verricht door het erkend organisme dat het controlebezoek heeft uitgevoerd

- de Federale Overheidsdienst die Energie onder zijn bevoegdheid heeft, binnen een termijn van één jaar door het erkend organisme dat het controlebezoek heeft uitgevoerd, ingelicht van het bestaan van inbreuken ingeval geen gevolg wordt gegeven aan het in orde brengen van de installatie.

Deze pdf-versie van het keuringsverslag is de originele versie en mag worden verspreid..

Aantal bijlage(n):

VRIJGAVE VAN HET KEURINGSVERSLAG

Inspectietijd: van 12:05 tot 12:41

De inspecteur Ali Dahdouh



Plichten van de eigenaar, beheerder, huurder voor de installatie onderworpen aan het AREI Boek 1 afdeling 9.1.2.
Het verslag dient te worden bewaard in het dossier van de elektrische installatie.
Elke wijziging dient te worden vermeld in het elektrisch dossier.
Elk ongeval overkomen van personen en te wijten, rechtsreeks of onrechtstreeks, aan de aanwezigheid van de elektrische installatie dient onmiddellijk meegedeeld te worden aan de algemene Directie Energie van de Federale Overheidsdienst Economie.

Kwaliteit
De reproductie van dit document is enkel toegelaten in zijn integrale vorm en enkel met het schriftelijk akkoord van het controleorganisme en de aanvrager.
De keuring beperkt zich tot de zichtbare en normaal toegankelijke delen van de installatie.

Voor vragen of algemene voorwaarden verwijzen wij graag naar www.aceg.be BE53 0689 0209 2953 | BTW BE0839.866.481

Stappenplan voor een installatie die niet conform is:		
Stap 1	**Stap 2**	**Stap 3**
Lees dit proces-verbaal zorgvuldig zorg ervoor dat alle inbreuken worden opgelost en besteed voldoende aandacht aan de eventuele nota's.	Als alle inbreuken zijn verholpen neem terug contact op met ACEG of met uw keurder van ACEG en maak een nieuwe afspraak.	ACEG staat tot uw dienst voor alle noodzakelijke keuringen en staat u bij als er iets niet duidelijk is.


CDA 440E
40 A/IΔn 0,03 A
MWN 220A
MWN 216A
MWN 216A
MWN 210A
3243
16mm² 690V
Endcap A2
Made in Germany
CFA 440E
40 A/IΔn 0,3 A
MWN 620A
C20
MWN 220A
C20
MWN 216A
C16
MWN 210A
C10


:hager
Volta IP30
50Hz AC 400V / 63A
:hager
System:
installiert durch, installée par, installed by:
3 x 380 V+ N
1 2 3 4 5 6 7 8 9 10 11 12
CDA 440E 40 A/IΔn 0.03 A
MWN 220A C20
MWN 216A C16
MWN 216A C16
MWN 210A C10
Differentiel HS A B C D
13 14 15 16 17 18 19 20 21 22 23 24
CFA 440E 40 A/IΔn 0.3A
MWN 820A C20
MWN 220A C20
MWN 216A C16
MWN 210A C10
Differentiel general E F G H


MI 3102 BT
METREL
MEM
R ISO 500V ___MΩ
R:542MΩ
Um:525V
L
PE
N
BACK
AUTO SEQUENCE
EurotestXE