ACEG vzw
Erkend keuringsorganisme

Ringlaan 39
1853 - Strombeek-Bever
tel. +32 2 880 88 90
info@aceg.be
www.aceg.be

BELAC 522-INSP
ISO/IEC 17020

Keuringsverslag van een elektrische laagspanning- en zeer lage spanningsinstallatie

CONFORM

Datum keuring: 20/12/2022 **Inspecteur:** Bart Van Kerckhoven **Mentor:** - **Installateur:** -

ID-label: - **Klantreferentie:** -

B.T.W. nr.:-

Merk en type meettoestel: Metrel ET61557 Serienummer: 19481278

Datum verslag: 20/12/2022

Plaats van het onderzoek

Straatnaam	Mechelsesteenweg
Huisnummer	306
Busnummer	
Postcode	2860
Gemeente	SINT-KATELIJNE-WAVER
Land	België

Eigenaar

Naam	
Straatnaam	
Huisnummer	
Busnummer	
Postcode	-
Gemeente	
Land	België

Installateur

Naam	-
BTW nr.	-
Telefoonnummer	
E-mail	-

Type : woning **EAN** : 54 **Teller Nr.:** : 12550151

☑ **Niet meegedeeld**

Afbeelding schakel- en verdeelbord:

Aard onderzoek: Controlebezoek van een oude huishoudelijke elektrische installatie van een wooneenheid bij verkoop op vraag van de verkoper volgens (KB 08/09/2019) - AREI Boek 1- 8.4.2. en 8.2.1. en 4.2.4.3.

Netbeheerder: FLUVIUS Spanning: 1N400V Meter / bord verbinding: 10 mm^2 Max beveiliging: 40 A

Aantal borden: 1 Aantal kringen: 11

Ri algemeen: 1,085 MΩ

OK



Aardelektrode: Verticaal of schuin in de grond gedreven baren, pennen of geleiders

RE: 12,87 Ω OK



DIFFERENTIEELSTROOMINRICHTING

IΔ (mA)	In (A)	In - andere (A)	I²t	Type	Beveiligde kringen	Test	x 2,5
300	40		22,5kA2s (3000A)	A	11	OK	OK
30	40		22,5kA2s (3000A)	A	6	OK	OK

BESCHRIJVING INSTALLATIE

Aantal kringen	Curve	Bescherming IN (A)	(andere)	P	Sectie (mm²)
2	-	10		2	1,5
5	-	16		2	2,5
3	C	20		2	2,5
1	C	32		2	6

Visueel nazicht (algemeen)	OK	**Directe aanraking**	OK	**Indirecte aanraking**	OK
Aansluitingen	OK	**schema in bijlage door Aceg vzw**	NA		
Equipotentiale verbindingen	OK	**Doorsnede geleiders**	OK		
Continuiteit	OK	**Verlichting / toestellen**	NVT		

OPMERKINGEN - INBREUKEN - NOTA'S

nota/note 2 Geen inbreuken vastgesteld.

nota/note 27 Het EAN-nummer kon ons niet meegedeeld worden tijdens onze rondgang.

BESLUIT

☑ **De elektrische installatie voldoet aan de voorschriften van het KB 08/09/2019 - AREI Boek 1.** Het volgende controlebezoek is te voorzien voor 20/12/2047

☑ De nodige maatregelen werden genomen, zodat de ingangsklemmen van de automatische differentieelstroominrichting, geplaatst aan het begin van de installatie, ontoegankelijk zijn gemaakt door verzegeling.

☑ Het (de) eendraadsschema('s) en het (de) situatieplan(nen) werd(en) door het erkend organisme voor gezien getekend.

Deze pdf-versie van het keuringsverslag is de originele versie en mag worden verspreid..

Aantal bijlage(n):

VRIJGAVE VAN HET KEURINGSVERSLAG

De inspecteur Bart Van Kerckhoven

Plichten van de eigenaar, beheerder, huurder voor de installatie onderworpen aan het AREI Boek 1 afdeling 9.1.2.

- Het verslag dient te worden bewaard in het dossier van de elektrische installatie.
- Elke wijziging dient te worden vermeld in het elektrisch dossier.
- Elk ongeval overkomen van personen en te wijten, rechtsreeks of onrechtstreeks, aan de aanwezigheid van de elektrische installatie dient onmiddellijk meegedeeld te worden aan de algemene Directie Energie van de Federale Overheidsdienst Economie.

Kwaliteit

- De reproductie van dit document is enkel toegelaten in zijn integrale vorm en enkel met het schriftelijk akkoord van het controleorganisme en de aanvrager.
- De keuring beperkt zich tot de zichtbare en normaal toegankelijke delen van de installatie.

Voor vragen of algemene voorwaarden verwijzen wij graag naar www.aceg.be

BE53 0689 0209 2953 | BTW BE0839.866.481

Stappenplan voor een installatie die conform is:			
Stap 1	**Stap 2**	**Stap 3**	**Stap 4**
Lees dit proces-verbaal zorgvuldig en besteed aandacht aan de eventuele nota's	Als u grote wijzigingen of uitbreidingen aan de installatie aanbrengt, moet u deze laten controleren.	De volgende periodieke keuring is voorzien voor 20/12/2047	ACEG staat tot uw dienst voor alle noodzakelijke keuringen.


hager
MW 220A
ON
Schneider
16 A
10 A
vynckier

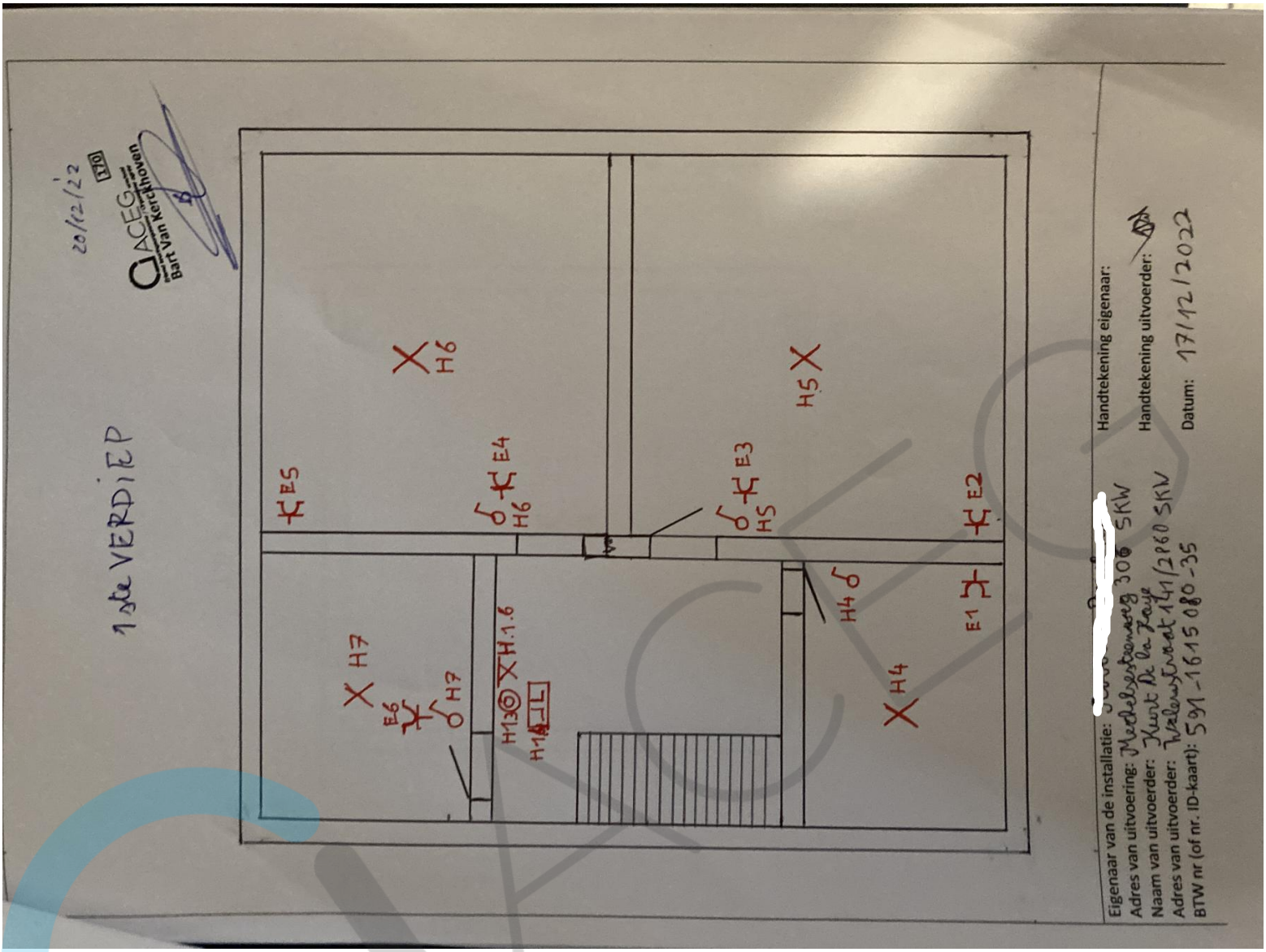
1ste VERDIEP
20/12/22
ACEG
Bart Van Kerckhoven
H6
H5
E5
E4
E3
E2
H7
E6
H4
E1
H13
H1.6
Handtekening eigenaar:
Handtekening uitvoerder:
Datum: 17/12/2022
Eigenaar van de installatie:
Adres van uitvoering:
Naam van uitvoerder:
Adres van uitvoerder:
BTW nr (of nr. ID-kaart): 591-1615080-35


Q1
DIFF300
Q2
DIFF30
A
B
C
D
E
F
G
H
i
j
K

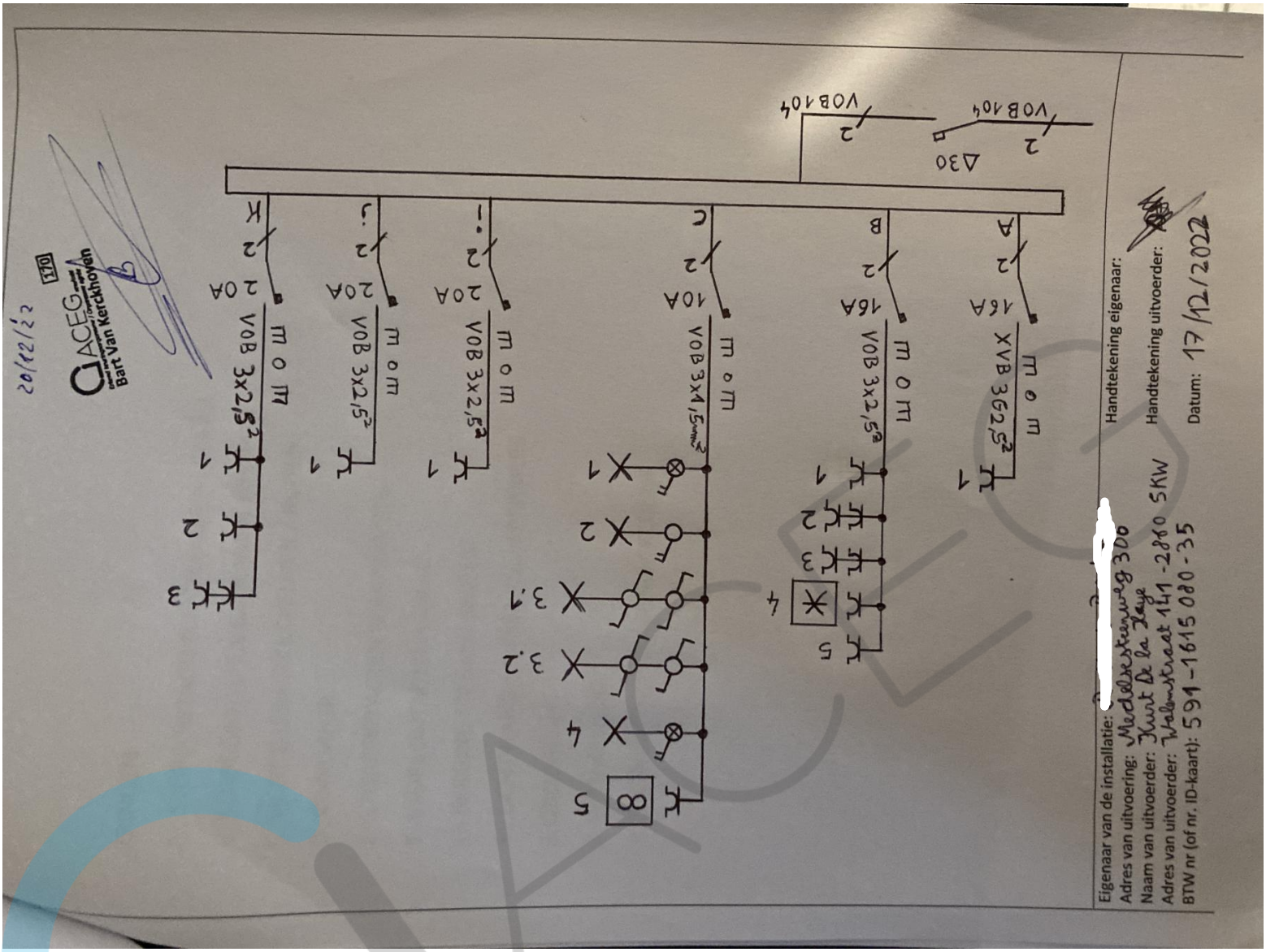
20/12/22
Bart Van Kerckhoven
Eigenaar van de installatie:
Adres van uitvoering: Medelaarsteenweg 300
Naam van uitvoerder: Kurt De la Haye
Adres van uitvoerder: Walenstraat 141 - 2860 SKW
BTW nr (of nr. ID-kaart): 591-1615080-35
Handtekening eigenaar:
Handtekening uitvoerder:
Datum: 17/12/2022

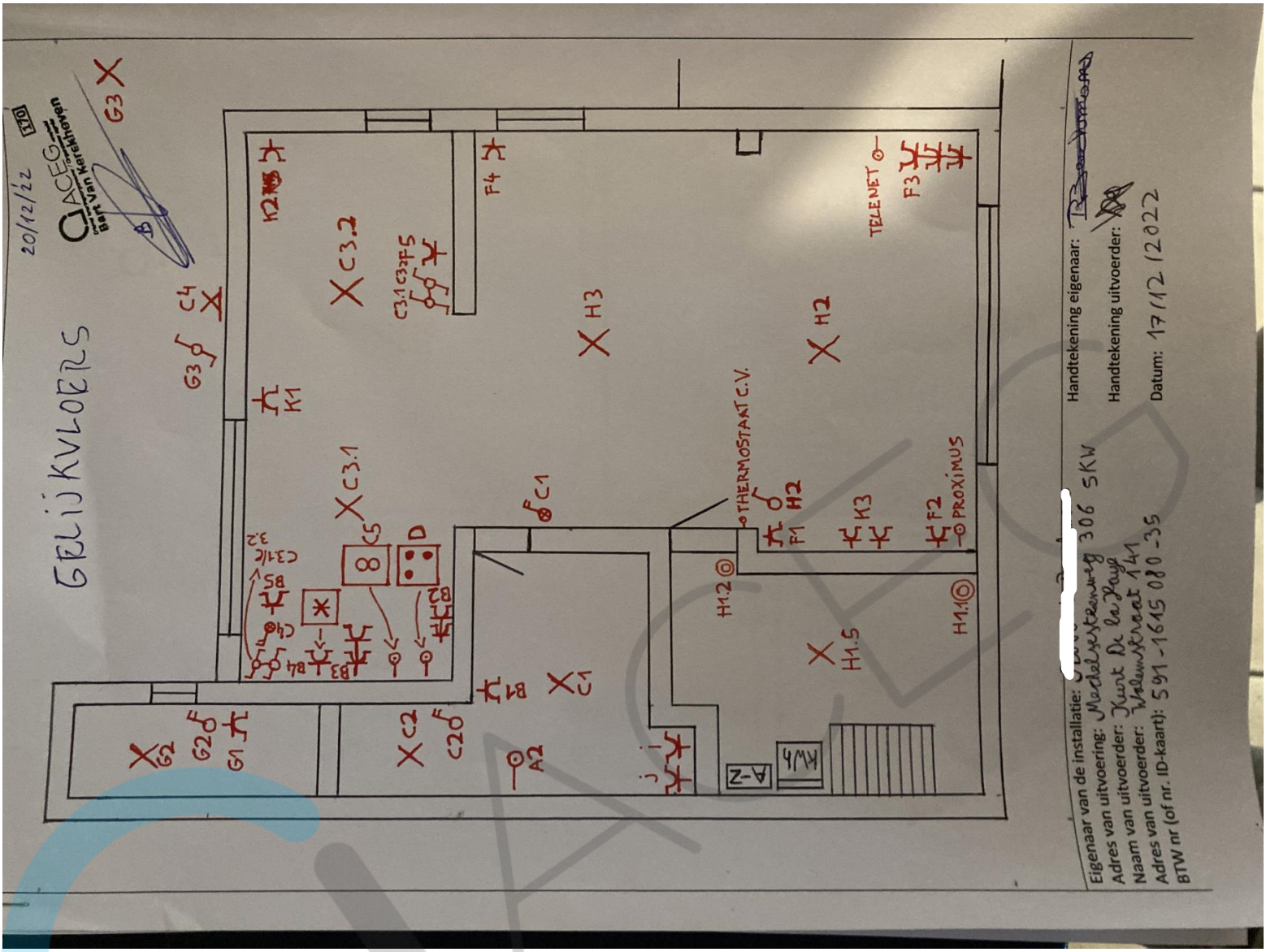
GELIJKVLOERS
20/12/22
ACEG
Bart Van Kerckhoven
THERMOSTAAT C.V.
PROXIMUS
TELENET
Eigenaar van de installatie:
Adres van uitvoering: Medelsesteenweg 306 SKW
Naam van uitvoerder: Kurt De la Haye
Adres van uitvoerder: Walemstraat 141
BTW nr (of nr. ID-kaart): 591-1615 080-35
Handtekening eigenaar:
Handtekening uitvoerder:
Datum: 17/12/2022

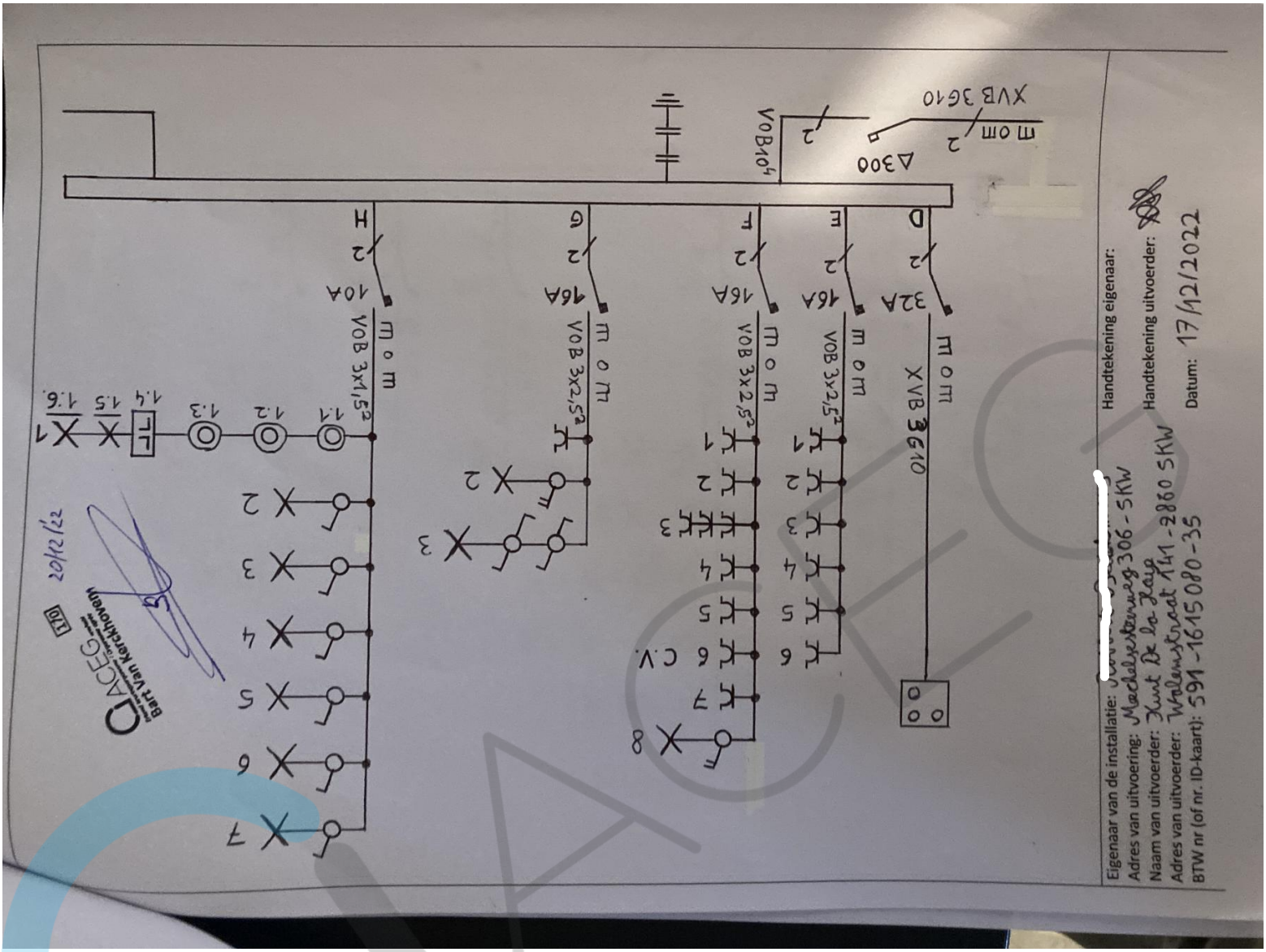
XVB 3G10
m o m
Δ300
VOB10⁴
H
G
F
E
D
10A
16A
16A
16A
32A
m o m
VOB 3x1,5²
m o m
VOB 3x2,5²
m o m
VOB 3x2,5²
m o m
VOB 3x2,5²
m o m
XVB 3G10
1.1
1.2
1.3
1.4
1.5
1.6
C.V.
Eigenaar van de installatie:
Adres van uitvoering: Mechelsesteenweg 306 - SKW
Naam van uitvoerder: Kunt De la Haye
Adres van uitvoerder: Wolemstraat 141 - 2860 SKW
BTW nr (of nr. ID-kaart): 591-1615080-35
Handtekening eigenaar:
Handtekening uitvoerder:
Datum: 17/12/2022
ACEG
Bart Van Kerckhoven
20/12/22

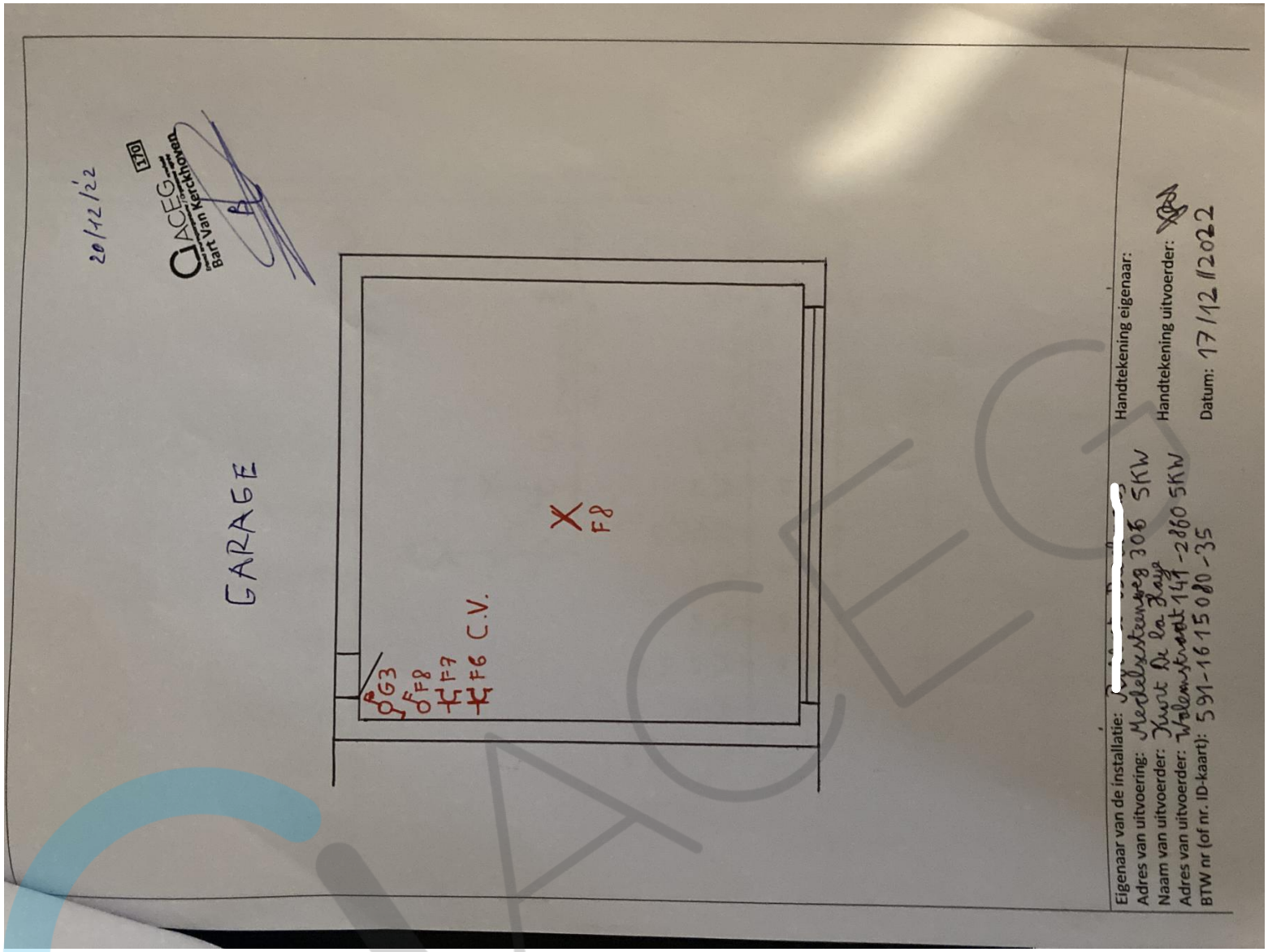
20/12/22
170
ACEG
Bart Van Kerckhoven
GARAGE
G3
F8
F7
F6 C.V.
F8
Eigenaar van de installatie:
Adres van uitvoering: Mechelsesteenweg 306 5KW
Naam van uitvoerder: Kurt De la Haye
Adres van uitvoerder: Wolemstraat 141-2860 5KW
BTW nr (of nr. ID-kaart): 591-1615080-35
Handtekening eigenaar:
Handtekening uitvoerder:
Datum: 17/12/2022




VERT VISIBLE = COURANT COUPÉ
GROEN ZICHTBAAR = STROOM ONDERBROKEN
DISJONCTEUR
SECTIONNEUR
AANSLUITAUTOMAAT
SCHEIDINGSSCHAKELAAR
CEBEC

ESC
SETUP
F1
F2
F3
F4
Eurotest 61557
METREL
12.87Ω
300
RC
RP
0.0kΩ
0.0kΩ
Z LOOP
PE
Z LINE
RCD
PE

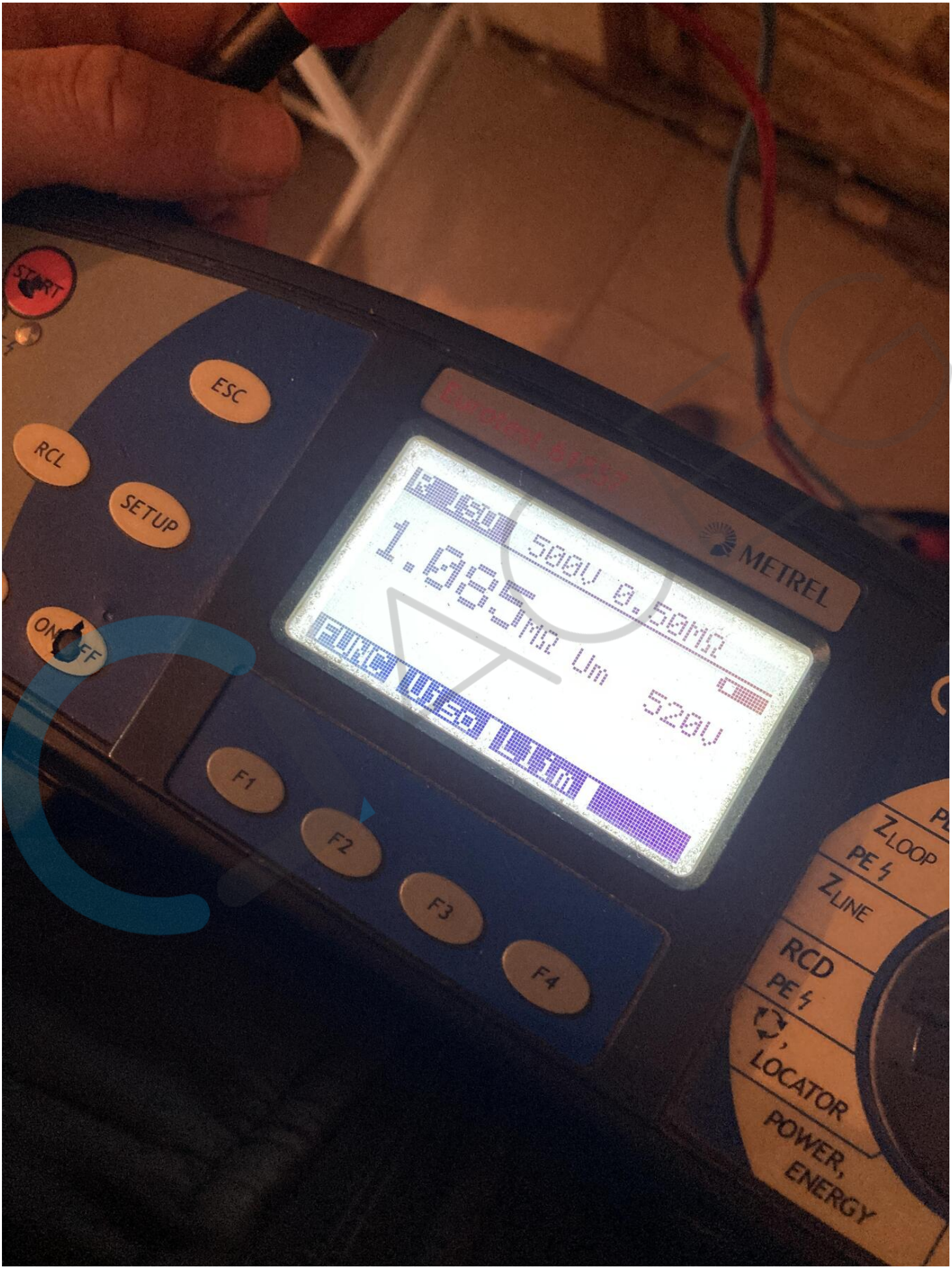
START
ESC
RCL
SETUP
ON
OFF
METREL
500V 0.50mΩ
1.085mΩ Um
520V
F1
F2
F3
F4
Z LOOP
PE
Z LINE
RCD
PE
LOCATOR
POWER, ENERGY